

Statistiques Tracking
PARISLONGCHAMP
C2 - PRIX DU VAL VAUVERT - 1600m
dimanche 6 septembre 2020 - 14:00

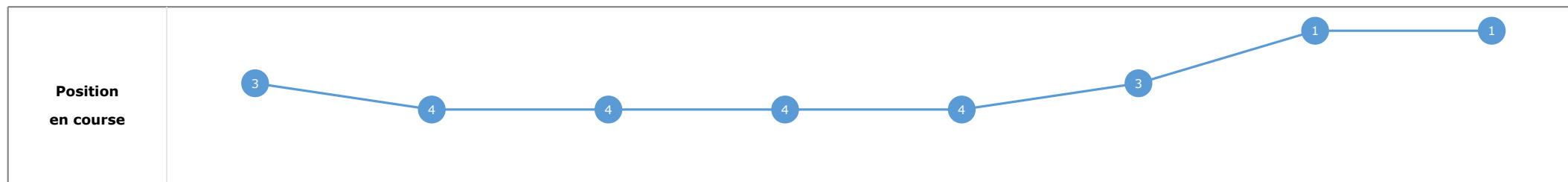
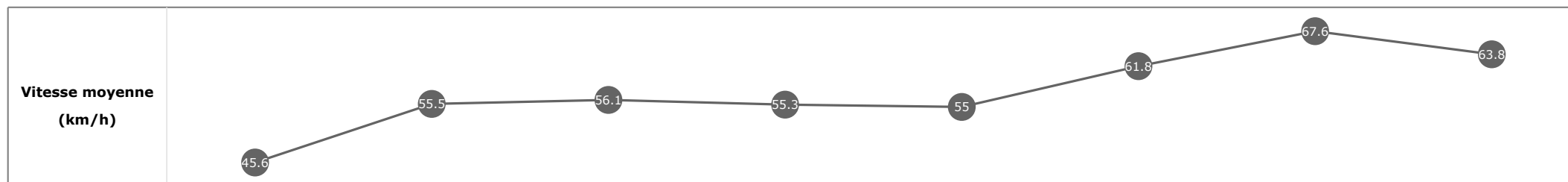
Partant (corde)	Cheval	Arrivée officielle	Tronçons de 200m		DEP - 1000m	1000m - 800m	800m - 600m	600m - 400m	400m - 200m	200m - ARR	Temps officiel	Derniers 600m	Parcouru vs. 1er
			Vitesse Max	200m les plus rapides	Temps passage en tête	Durée du tronçon	T1	T2	T3	T4			
1 (4)	BOUTTEMONT G. BENOIST	1	69.55 T5	00:10.67 T5	00:41.81 00:41.81	00:55.20 00:13.39	01:08.63 00:13.42	01:20.75 00:12.11	01:31.56 00:10.81	01:42.91 00:11.34	1'42"73	00:33.84	
6 (3)	MYTHICO M. GUYON	2	69.55 T5	00:10.88 T5	00:41.81 00:41.81	00:55.20 00:13.39	01:08.63 00:13.42	01:20.75 00:12.11	01:31.63 00:10.88	01:43.08 00:11.45	1'42"91	00:34.44	-7.96
3 (1)	FAVREALE PC. BOUDOT	3	67.50 T5	00:10.90 T5	00:42.14 00:42.14	00:55.49 00:13.35	01:08.94 00:13.45	01:20.98 00:12.03	01:31.88 00:10.90	01:43.36 00:11.47	1'43"13	00:34.41	-6.37
2 (2)	ENTEI C. SOUMILLON	4	68.98 T5	00:10.87 T5	00:41.99 00:41.99	00:55.39 00:13.39	01:08.83 00:13.43	01:20.77 00:11.94	01:31.65 00:10.87	01:43.37 00:11.72	1'43"20	00:34.54	-1.63
5 (5)	BOBIK I. MENDIZABAL	5	67.32 T5	00:10.83 T5	00:42.55 00:42.55	00:55.94 00:13.39	01:09.33 00:13.38	01:21.20 00:11.87	01:32.04 00:10.83	01:43.52 00:11.48	1'43"26	00:34.19	-0.64
4 (6)	CHATEAU YOGHURT L. BOISSEAU	6	66.38 T5	00:10.94 T5	00:42.80 00:42.80	00:56.20 00:13.40	01:09.55 00:13.34	01:21.55 00:12.00	01:32.50 00:10.94	01:44.09 00:11.59	1'43"83	00:34.54	-4.07

Statistiques Tracking
PARISLONGCHAMP
C2 - PRIX DU VAL VAUVERT - 1600m
dimanche 6 septembre 2020 - 14:00

Cheval **BOUTTEMONT**
 Jockey **G. BENOIST**
 Rang d'arrivée **1**
 Temps de parcours **01:42.91**
 Tronçon le plus rapide **00:10.67** (tronçon 400m - 200m)
 Vitesse maximale **69.55** (tronçon 400m - 200m)
 Vitesse moyenne **56.9**

Données de tracking

Tronçons de 200m	DEP 1400m	1400m 1200m	1200m 1000m	1000m 800m	800m 600m	600m 400m	400m 200m	200m ARR
Temps de parcours	00:16.03	00:29.23	00:42.26	00:55.65	01:09.06	01:20.89	01:31.56	01:42.91
Temps du tronçon	00:16.08	00:13.19	00:13.03	00:13.38	00:13.41	00:11.82	00:10.67	00:11.34
Vitesse moyenne	45.6	55.5	56.1	55.3	55	61.8	67.6	63.8


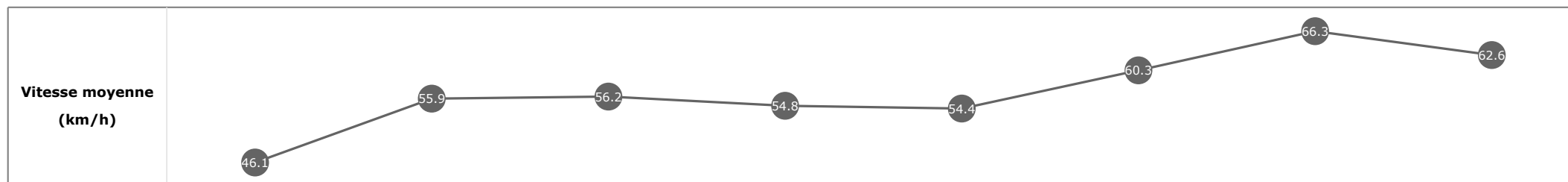


Statistiques Tracking
PARISLONGCHAMP
C2 - PRIX DU VAL VAUVERT - 1600m
dimanche 6 septembre 2020 - 14:00

Cheval **MYTHICO**
 Jockey M. GUYON
 Rang d'arrivée **2**
 Temps de parcours **01:43.08**
 Tronçon le plus rapide **00:10.88** (tronçon 400m - 200m)
 Vitesse maximale **69.55** (tronçon 400m - 200m)
 Vitesse moyenne **56.5**

Données de tracking

Tronçons de 200m	DEP 1400m	1400m 1200m	1200m 1000m	1000m 800m	800m 600m	600m 400m	400m 200m	200m ARR
Temps de parcours	00:15.79	00:28.85	00:41.81	00:55.20	01:08.63	01:20.75	01:31.63	01:43.08
Temps du tronçon	00:15.84	00:13.05	00:12.96	00:13.39	00:13.42	00:12.11	00:10.88	00:11.45
Vitesse moyenne	46.1	55.9	56.2	54.8	54.4	60.3	66.3	62.6

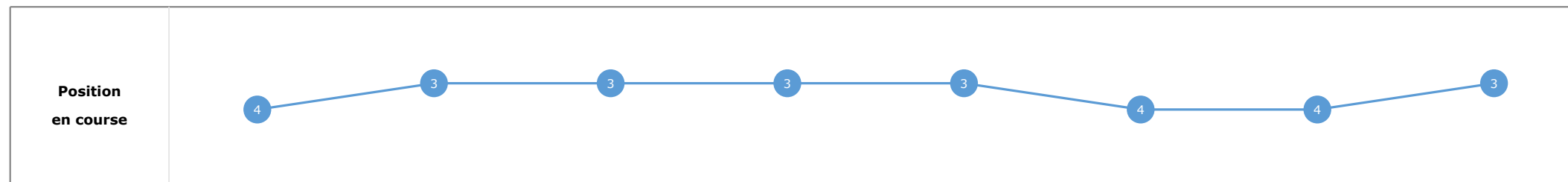
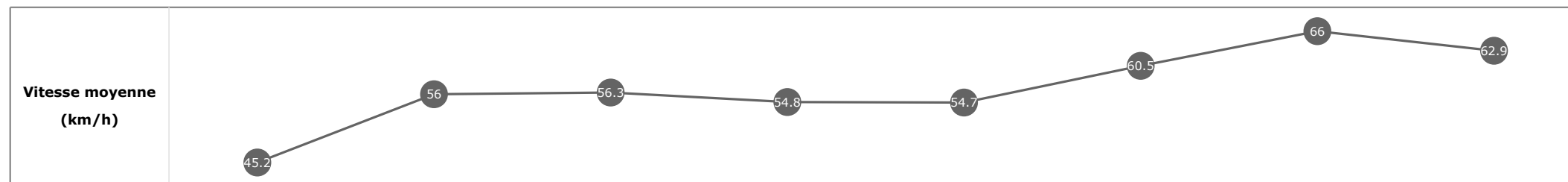


Statistiques Tracking
PARISLONGCHAMP
C2 - PRIX DU VAL VAUVERT - 1600m
dimanche 6 septembre 2020 - 14:00

Cheval **FAVREALE**
 Jockey **PC. BOUDOT**
 Rang d'arrivée **3**
 Temps de parcours **01:43.36**
 Tronçon le plus rapide **00:10.90** (tronçon 400m - 200m)
 Vitesse maximale **67.50** (tronçon 400m - 200m)
 Vitesse moyenne **56.4**

Données de tracking

Tronçons de 200m	DEP 1400m	1400m 1200m	1200m 1000m	1000m 800m	800m 600m	600m 400m	400m 200m	200m ARR
Temps de parcours	00:16.21	00:29.21	00:42.14	00:55.49	01:08.94	01:20.98	01:31.88	01:43.36
Temps du tronçon	00:16.26	00:12.99	00:12.93	00:13.35	00:13.45	00:12.03	00:10.90	00:11.47
Vitesse moyenne	45.2	56	56.3	54.8	54.7	60.5	66	62.9




Statistiques Tracking
PARISLONGCHAMP
C2 - PRIX DU VAL VAUVERT - 1600m
dimanche 6 septembre 2020 - 14:00

Cheval **ENTEI**
 Jockey **C. SOUMILLON**
 Rang d'arrivée **4**
 Temps de parcours **01:43.37**
 Tronçon le plus rapide **00:10.87** (tronçon 400m - 200m)
 Vitesse maximale **68.98** (tronçon 400m - 200m)
 Vitesse moyenne **56.6**

Données de tracking

Tronçons de 200m	DEP 1400m	1400m 1200m	1200m 1000m	1000m 800m	800m 600m	600m 400m	400m 200m	200m ARR
Temps de parcours	00:15.94	00:29.00	00:41.99	00:55.39	01:08.83	01:20.77	01:31.65	01:43.37
Temps du tronçon	00:15.99	00:13.05	00:12.99	00:13.39	00:13.43	00:11.94	00:10.87	00:11.72
Vitesse moyenne	45.8	56.1	56.1	55.4	55	61.1	66.3	61.3

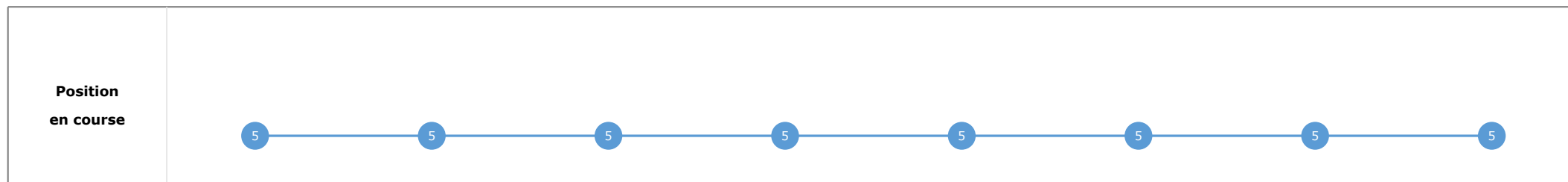
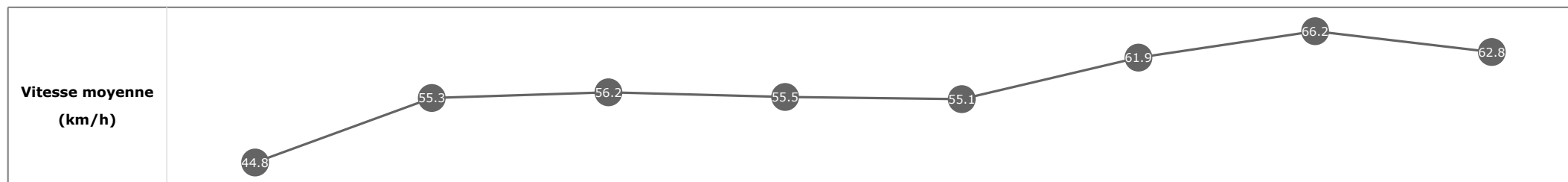


Statistiques Tracking
PARISLONGCHAMP
C2 - PRIX DU VAL VAUVERT - 1600m
dimanche 6 septembre 2020 - 14:00

Cheval **BOBIK**
 Jockey I. MENDIZABAL
 Rang d'arrivée **5**
 Temps de parcours **01:43.52**
 Tronçon le plus rapide **00:10.83** (tronçon 400m - 200m)
 Vitesse maximale **67.32** (tronçon 400m - 200m)
 Vitesse moyenne **56.5**

Données de tracking

Tronçons de 200m	DEP 1400m	1400m 1200m	1200m 1000m	1000m 800m	800m 600m	600m 400m	400m 200m	200m ARR
Temps de parcours	00:16.28	00:29.48	00:42.55	00:55.94	01:09.33	01:21.20	01:32.04	01:43.52
Temps du tronçon	00:16.33	00:13.19	00:13.06	00:13.39	00:13.38	00:11.87	00:10.83	00:11.48
Vitesse moyenne	44.8	55.3	56.2	55.5	55.1	61.9	66.2	62.8



Statistiques Tracking
PARISLONGCHAMP
C2 - PRIX DU VAL VAUVERT - 1600m
dimanche 6 septembre 2020 - 14:00

Cheval **CHATEAU YOGHURT**
 Jockey **L. BOISSEAU**
 Rang d'arrivée **6**
 Temps de parcours **01:44.09**
 Tronçon le plus rapide **00:10.94** (tronçon 400m - 200m)
 Vitesse maximale **66.38** (tronçon 400m - 200m)
 Vitesse moyenne **56.1**

Données de tracking

Tronçons de 200m	DEP 1400m	1400m 1200m	1200m 1000m	1000m 800m	800m 600m	600m 400m	400m 200m	200m ARR
Temps de parcours	00:16.46	00:29.77	00:42.80	00:56.20	01:09.55	01:21.55	01:32.50	01:44.09
Temps du tronçon	00:16.51	00:13.31	00:13.02	00:13.40	00:13.34	00:12.00	00:10.94	00:11.59
Vitesse moyenne	44.4	54.8	56.6	55	54.9	60.9	66.1	61.6

