

**Statistiques Tracking
PARISLONGCHAMP
C3 - QATAR CUP - PRIX DRAGON - 2000m
dimanche 13 septembre 2020 - 14:35**

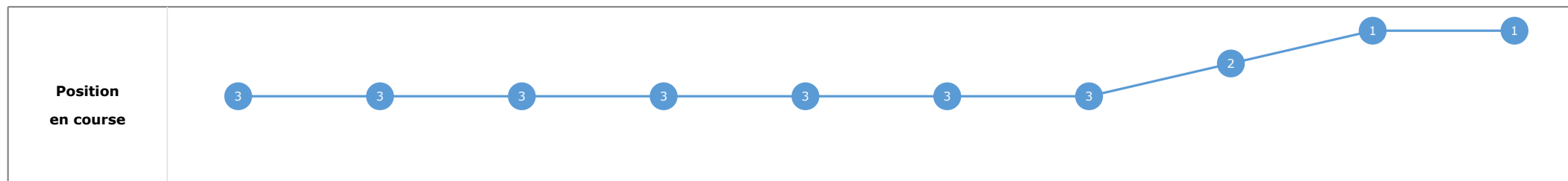
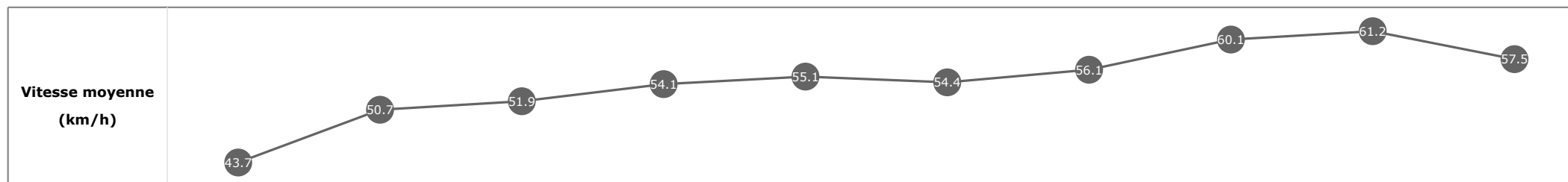
Partant (corde)	Cheval	Arrivée officielle	Tronçons de 200m		DEP - 1000m	1000m - 800m	800m - 600m	600m - 400m	400m - 200m	200m - ARR	Temps officiel	Derniers 600m	Parcouru vs. 1er
			Vitesse Max	200m les plus rapides	Temps passage en tête	Durée du tronçon	T1	T2	T3	T4			
3 (4)	FAZZA AL KHALEDIAH C. SOUMILLON	1	62.68 T5	00:11.83 T5	01:10.84 01:10.84	01:24.00 00:13.16	01:37.02 00:13.01	01:49.26 00:12.24	02:01.37 00:12.10	02:13.83 00:12.46	2'13"86	00:36.25	
2 (1)	MESSI E. HARDOUIN	2	61.24 T5	00:11.93 T5	01:11.18 01:11.18	01:24.36 00:13.18	01:37.36 00:12.99	01:49.54 00:12.17	02:01.47 00:11.93	02:14.06 00:12.58	2'14"13	00:36.70	0.33
1 (3)	LIGHTNING BOLT T. BACHELOT	3	60.16 T4	00:12.24 T4	01:10.84 01:10.84	01:24.00 00:13.16	01:37.02 00:13.01	01:49.26 00:12.24	02:01.55 00:12.28	02:14.23 00:12.68	2'14"26	00:37.21	-0.06
5 (2)	SNAN J. AUGE	4	61.70 T4	00:11.98 T4	01:11.78 01:11.78	01:24.91 00:13.12	01:37.79 00:12.88	01:49.78 00:11.98	02:01.80 00:12.02	02:14.37 00:12.56	2'14"40	00:36.57	1.78
4 (5)	KANAAN I. MENDIZABAL	5	60.59 T5	00:12.02 T5	01:12.04 01:12.04	01:25.19 00:13.15	01:38.08 00:12.88	01:50.24 00:12.15	02:02.26 00:12.02	02:14.95 00:12.68	2'15"02	00:36.86	1.77

Statistiques Tracking
PARISLONGCHAMP
C3 - QATAR CUP - PRIX DRAGON - 2000m
dimanche 13 septembre 2020 - 14:35

Cheval **FAZZA AL KHALEDIAH**
 Jockey **C. SOUMILLON**
 Rang d'arrivée **1**
 Temps de parcours **02:13.83**
 Tronçon le plus rapide **00:11.83** (tronçon 400m - 200m)
 Vitesse maximale **62.68** (tronçon 400m - 200m)
 Vitesse moyenne **54**

Données de tracking

Tronçons de 200m	DEP 1800m	1800m 1600m	1600m 1400m	1400m 1200m	1200m 1000m	1000m 800m	800m 600m	600m 400m	400m 200m	200m ARR
Temps de parcours	00:17.01	00:31.16	00:45.11	00:58.40	01:11.48	01:24.65	01:37.58	01:49.53	02:01.37	02:13.83
Temps du tronçon	00:17.06	00:14.15	00:13.95	00:13.29	00:13.08	00:13.17	00:12.93	00:11.95	00:11.83	00:12.46
Vitesse moyenne	43.7	50.7	51.9	54.1	55.1	54.4	56.1	60.1	61.2	57.5

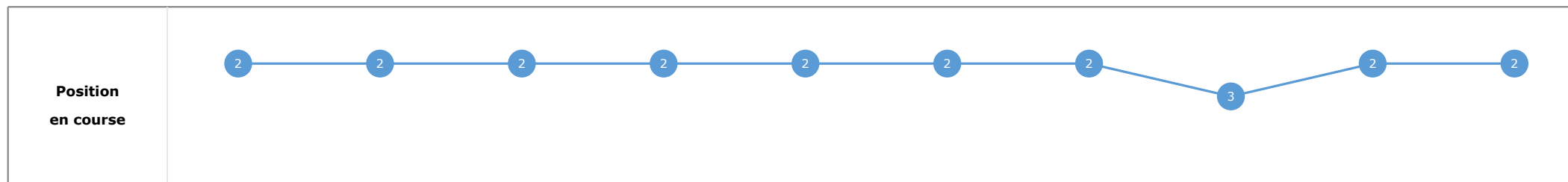
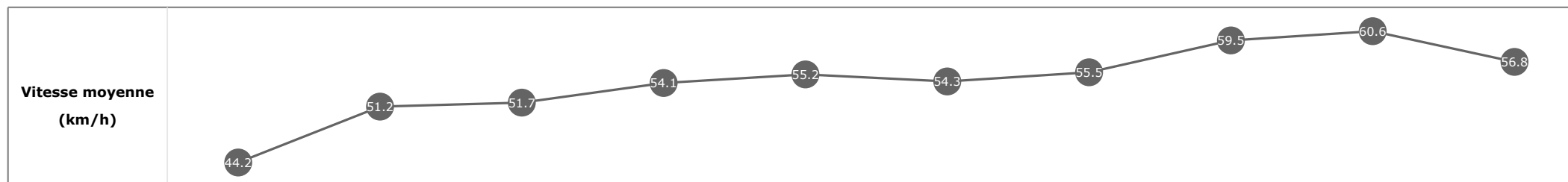


Statistiques Tracking
PARISLONGCHAMP
C3 - QATAR CUP - PRIX DRAGON - 2000m
dimanche 13 septembre 2020 - 14:35

Cheval **MESSI**
 Jockey **E. HARDOUIN**
 Rang d'arrivée **2**
 Temps de parcours **02:14.06**
 Tronçon le plus rapide **00:11.93** (tronçon 400m - 200m)
 Vitesse maximale **61.24** (tronçon 400m - 200m)
 Vitesse moyenne **53.9**

Données de tracking

Tronçons de 200m	DEP 1800m	1800m 1600m	1600m 1400m	1400m 1200m	1200m 1000m	1000m 800m	800m 600m	600m 400m	400m 200m	200m ARR
Temps de parcours	00:16.80	00:30.84	00:44.81	00:58.11	01:11.18	01:24.36	01:37.36	01:49.54	02:01.47	02:14.06
Temps du tronçon	00:16.85	00:14.03	00:13.96	00:13.30	00:13.06	00:13.18	00:12.99	00:12.17	00:11.93	00:12.58
Vitesse moyenne	44.2	51.2	51.7	54.1	55.2	54.3	55.5	59.5	60.6	56.8

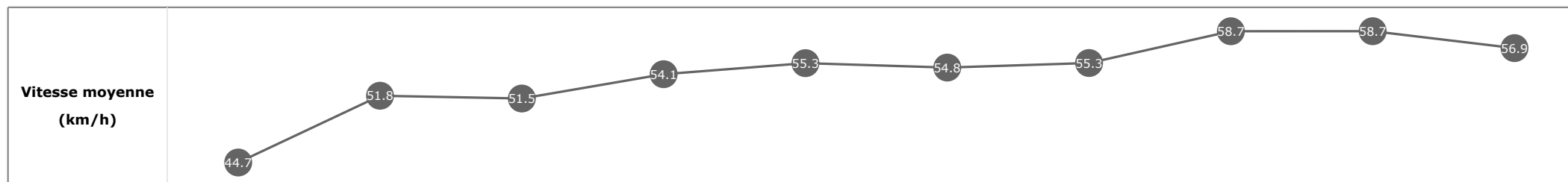


Statistiques Tracking
PARISLONGCHAMP
C3 - QATAR CUP - PRIX DRAGON - 2000m
dimanche 13 septembre 2020 - 14:35

Cheval **LIGHTNING BOLT**
 Jockey T. BACHELOT
 Rang d'arrivée **3**
 Temps de parcours **02:14.23**
 Tronçon le plus rapide **00:12.24** (tronçon 600m - 400m)
 Vitesse maximale **60.16** (tronçon 600m - 400m)
 Vitesse moyenne **53.8**

Données de tracking

Tronçons de 200m	DEP 1800m	1800m 1600m	1600m 1400m	1400m 1200m	1200m 1000m	1000m 800m	800m 600m	600m 400m	400m 200m	200m ARR
Temps de parcours	00:16.56	00:30.52	00:44.46	00:57.77	01:10.84	01:24.00	01:37.02	01:49.26	02:01.55	02:14.23
Temps du tronçon	00:16.61	00:13.95	00:13.94	00:13.30	00:13.07	00:13.16	00:13.01	00:12.24	00:12.28	00:12.68
Vitesse moyenne	44.7	51.8	51.5	54.1	55.3	54.8	55.3	58.7	58.7	56.9

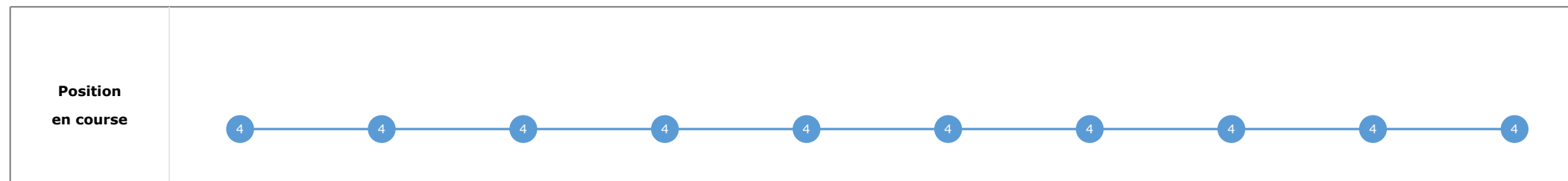
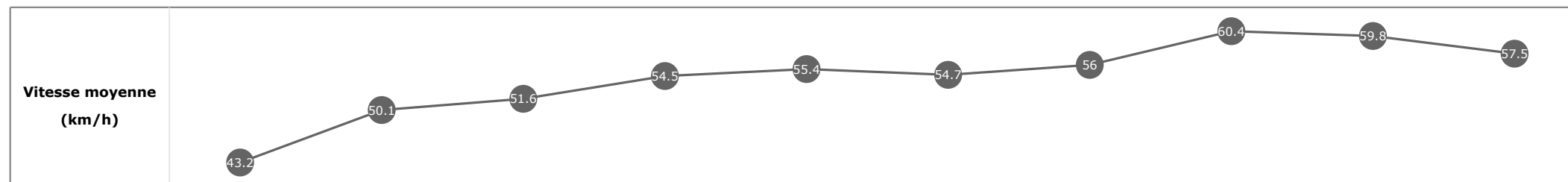


Statistiques Tracking PARISLONGCHAMP C3 - QATAR CUP - PRIX DRAGON - 2000m dimanche 13 septembre 2020 - 14:35

Cheval **SNAN**
 Jockey **J. AUGÉ**
 Rang d'arrivée **4**
 Temps de parcours **02:14.37**
 Tronçon le plus rapide **00:11.98** (tronçon 600m - 400m)
 Vitesse maximale **61.70** (tronçon 600m - 400m)
 Vitesse moyenne **53.8**

Données de tracking

Tronçons de 200m	DEP 1800m	1800m 1600m	1600m 1400m	1400m 1200m	1200m 1000m	1000m 800m	800m 600m	600m 400m	400m 200m	200m ARR
Temps de parcours	00:17.14	00:31.58	00:45.53	00:58.78	01:11.78	01:24.91	01:37.79	01:49.78	02:01.80	02:14.37
Temps du tronçon	00:17.19	00:14.44	00:13.94	00:13.25	00:13.00	00:13.12	00:12.88	00:11.98	00:12.02	00:12.56
Vitesse moyenne	43.2	50.1	51.6	54.5	55.4	54.7	56	60.4	59.8	57.5



Statistiques Tracking
PARISLONGCHAMP
C3 - QATAR CUP - PRIX DRAGON - 2000m
dimanche 13 septembre 2020 - 14:35

Cheval **KANAAN**
 Jockey **I. MENDIZABAL**
 Rang d'arrivée **5**
 Temps de parcours **02:14.95**
 Tronçon le plus rapide **00:12.02** (tronçon 400m - 200m)
 Vitesse maximale **60.59** (tronçon 400m - 200m)
 Vitesse moyenne **53.6**

Données de tracking

Tronçons de 200m	DEP 1800m	1800m 1600m	1600m 1400m	1400m 1200m	1200m 1000m	1000m 800m	800m 600m	600m 400m	400m 200m	200m ARR
Temps de parcours	00:17.29	00:31.91	00:45.87	00:59.06	01:12.04	01:25.19	01:38.08	01:50.24	02:02.26	02:14.95
Temps du tronçon	00:17.34	00:14.61	00:13.96	00:13.19	00:12.98	00:13.15	00:12.88	00:12.15	00:12.02	00:12.68
Vitesse moyenne	43	49.2	51.8	54.1	55.7	55.2	56.1	59.2	59.8	56.8

