

**Statistiques Tracking**  
**PARISLONGCHAMP**  
**C4 - QATAR GRAND HANDICAP DES ARC TRIALS - 1400m**  
**dimanche 13 septembre 2020 - 15:15**

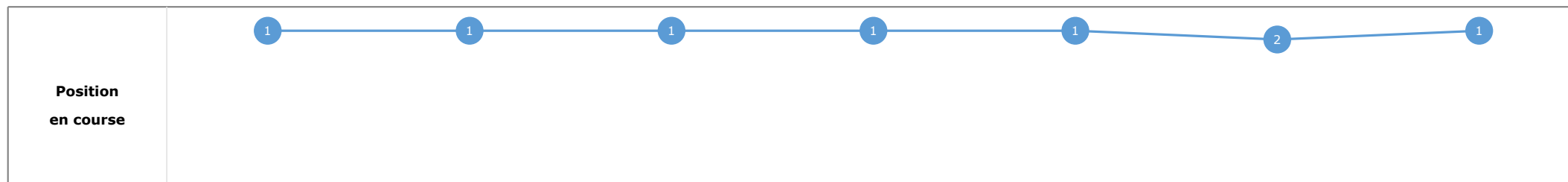
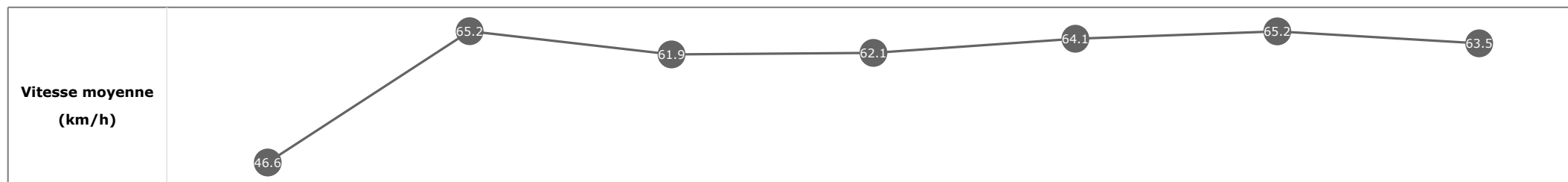
Partant (corde)	Cheval	Arrivée officielle	Tronçons de 200m		DEP - 1000m	1000m - 800m	800m - 600m	600m - 400m	400m - 200m	200m - ARR	Temps officiel	Derniers 600m	Parcours vs. 1er
			Vitesse Max	200m les plus rapides	Temps passage en tête	Durée du tronçon	00:23.38	00:34.94	00:46.54	00:57.81			
					T1	T2	T3	T4	T5	T6			
14 (3)	<b>PRINCE HAMLET</b> T. PICCONE	1	68.40 T1	00:11.07 T5	00:23.38 1 00:23.38	00:34.94 1 00:11.55	00:46.54 1 00:11.59	00:57.81 1 00:11.26	01:08.88 2 00:11.07	01:20.26 00:11.37	1'19"38	00:33.71	
10 (5)	<b>TRUE ROMANCE</b> R. THOMAS	2	68.87 T1	00:10.90 T5	00:23.48 2 00:23.48	00:35.08 2 00:11.60	00:46.69 2 00:11.60	00:57.84 2 00:11.15	01:08.75 1 00:10.90	01:20.26 00:11.51	1'19"38	00:33.57	2.20
12 (2)	<b>MILLFIELD</b> C. DEMURO	3	68.18 T5	00:10.96 T5	00:23.70 5 00:23.70	00:35.29 5 00:11.58	00:46.88 5 00:11.59	00:58.09 5 00:11.21	01:09.06 4 00:10.96	01:20.32 00:11.25	1'19"39	00:33.43	0.78
6 (6)	<b>DARK AMERICAN</b> C. SOUMILLON	4	69.26 T5	00:10.87 T5	00:23.88 7 00:23.88	00:35.41 6 00:11.53	00:47.07 8 00:11.65	00:58.30 8 00:11.23	01:09.17 7 00:10.87	01:20.32 00:11.15	1'19"42	00:33.25	-0.03
7 (11)	<b>RIMINI</b> T. BACHELOT	5	68.51 T5	00:10.82 T5	00:24.13 9 00:24.13	00:35.64 9 00:11.51	00:47.21 9 00:11.57	00:58.37 9 00:11.15	01:09.19 8 00:10.82	01:20.40 00:11.20	1'19"47	00:33.18	3.53
1 (8)	<b>ROCQUEMONT</b> A. CRASTUS	6	68.90 T6	00:10.89 T5	00:24.16 10 00:24.16	00:35.70 10 00:11.54	00:47.26 10 00:11.56	00:58.50 10 00:11.23	01:09.39 11 00:10.89	01:20.50 00:11.11	1'19"59	00:33.24	0.58
5 (13)	<b>ECOLO</b> M. GUYON	7	68.62 T5	00:10.74 T5	00:24.41 11 00:24.41	00:35.92 11 00:11.51	00:47.44 11 00:11.51	00:58.57 11 00:11.13	01:09.31 10 00:10.74	01:20.57 00:11.25	1'19"59	00:33.12	3.50
3 (4)	<b>HOUSE OF KINGS</b> S. PASQUIER	8	69.26 T5	00:10.85 T5	00:23.84 6 00:23.84	00:35.55 8 00:11.71	00:47.03 7 00:11.47	00:58.30 7 00:11.26	01:09.15 6 00:10.85	01:20.54 00:11.39	1'19"60	00:33.51	-1.45
4 (1)	<b>SANDYSSIME</b> E. HARDOUIN	8	67.61 T5	00:11.03 T5	00:23.56 3 00:23.56	00:35.18 4 00:11.62	00:46.80 4 00:11.62	00:58.07 4 00:11.27	01:09.11 5 00:11.03	01:20.42 00:11.31	1'19"60	00:33.61	-1.16
15 (10)	<b>MRS WORTHINGTON</b> I. MENDIZABAL	10	70.16 T1	00:11.03 T5	00:23.69 4 00:23.69	00:35.18 3 00:11.48	00:46.71 3 00:11.53	00:57.91 3 00:11.20	01:08.95 3 00:11.03	01:20.69 00:11.74	1'19"78	00:33.98	3.58
8 (12)	<b>ZAVRINKA</b> M. BARZALONA	11	68.58 T5	00:10.78 T5	00:24.58 12 00:24.58	00:36.11 12 00:11.52	00:47.63 12 00:11.51	00:58.75 12 00:11.12	01:09.53 12 00:10.78	01:20.80 00:11.27	1'19"87	00:33.17	0.72
9 (14)	<b>KANDERAS</b> PC. BOUDOT	12	68.08 T5	00:10.78 T5	00:24.66 13 00:24.66	00:36.21 13 00:11.55	00:47.73 13 00:11.51	00:58.80 13 00:11.06	01:09.58 13 00:10.78	01:20.83 00:11.25	1'19"89	00:33.09	3.07
11 (9)	<b>INATTENDU</b> G. MOSSE	13	69.37 T5	00:10.78 T5	00:24.85 14 00:24.85	00:36.39 14 00:11.54	00:47.90 14 00:11.51	00:58.92 14 00:11.02	01:09.71 14 00:10.78	01:21.06 00:11.35	1'20"05	00:33.16	1.64
13 (7)	<b>COME SAY HI</b> H. JOURNIAC	14	68.26 T4	00:11.12 T4	00:23.93 8 00:23.93	00:35.43 7 00:11.50	00:47.02 6 00:11.59	00:58.15 6 00:11.12	01:09.28 9 00:11.13	01:21.03 00:11.75	1'20"12	00:34.01	2.08
2 (16)	<b>ALFIERI</b> M. VELON												
16 (15)	<b>ON THE SEA</b> NON PARTANT												

**Statistiques Tracking**  
**PARISLONGCHAMP**  
**C4 - QATAR GRAND HANDICAP DES ARC TRIALS - 1400m**  
**dimanche 13 septembre 2020 - 15:15**

Cheval **PRINCE HAMLET**  
 Jockey T. PICCONE  
 Rang d'arrivée **1**  
 Temps de parcours **01:20.26**  
 Tronçon le plus rapide **00:11.07** (tronçon 400m - 200m)  
 Vitesse maximale **68.40** (tronçon DEP - 1200m)  
 Vitesse moyenne **61**

**Données de tracking**

Tronçons de 200m	DEP 1200m	1200m 1000m	1000m 800m	800m 600m	600m 400m	400m 200m	200m ARR
<b>Temps de parcours</b>	<b>00:12.24</b>	<b>00:23.38</b>	<b>00:34.94</b>	<b>00:46.54</b>	<b>00:57.81</b>	<b>01:08.88</b>	<b>01:20.26</b>
Temps du tronçon	00:12.24	00:11.14	00:11.55	00:11.59	00:11.26	00:11.07	00:11.37
<b>Vitesse moyenne</b>	46.6	65.2	61.9	62.1	64.1	65.2	63.5

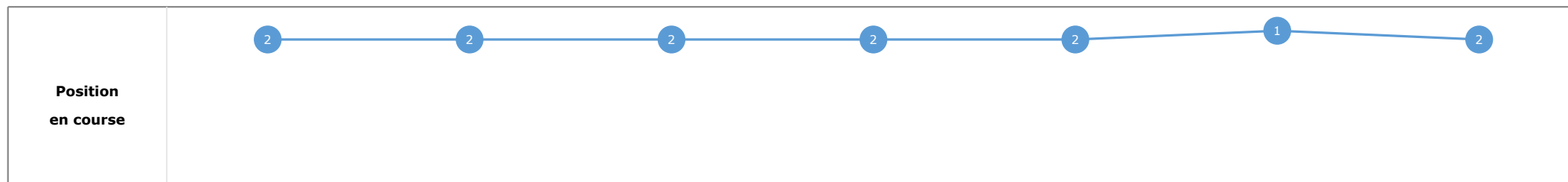
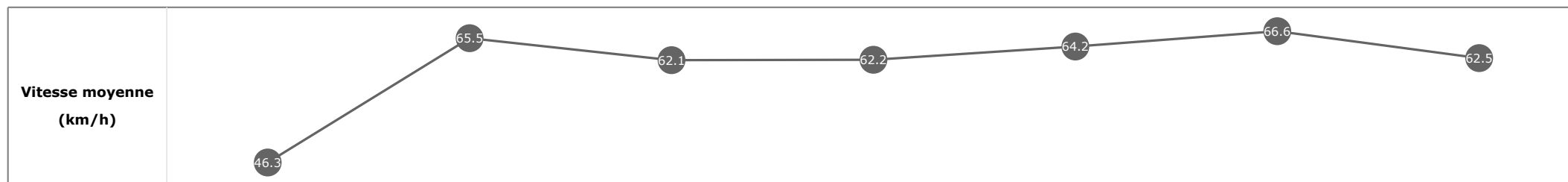


**Statistiques Tracking**  
**PARISLONGCHAMP**  
**C4 - QATAR GRAND HANDICAP DES ARC TRIALS - 1400m**  
**dimanche 13 septembre 2020 - 15:15**

Cheval **TRUE ROMANCE**  
 Jockey R. THOMAS  
 Rang d'arrivée **2**  
 Temps de parcours **01:20.26**  
 Tronçon le plus rapide **00:10.90** (tronçon 400m - 200m)  
 Vitesse maximale **68.87** (tronçon DEP - 1200m)  
 Vitesse moyenne **61.1**

**Données de tracking**

Tronçons de 200m	DEP 1200m	1200m 1000m	1000m 800m	800m 600m	600m 400m	400m 200m	200m ARR
<b>Temps de parcours</b>	<b>00:12.34</b>	<b>00:23.48</b>	<b>00:35.08</b>	<b>00:46.69</b>	<b>00:57.84</b>	<b>01:08.75</b>	<b>01:20.26</b>
Temps du tronçon	00:12.34	00:11.14	00:11.60	00:11.60	00:11.15	00:10.90	00:11.51
<b>Vitesse moyenne</b>	46.3	65.5	62.1	62.2	64.2	66.6	62.5


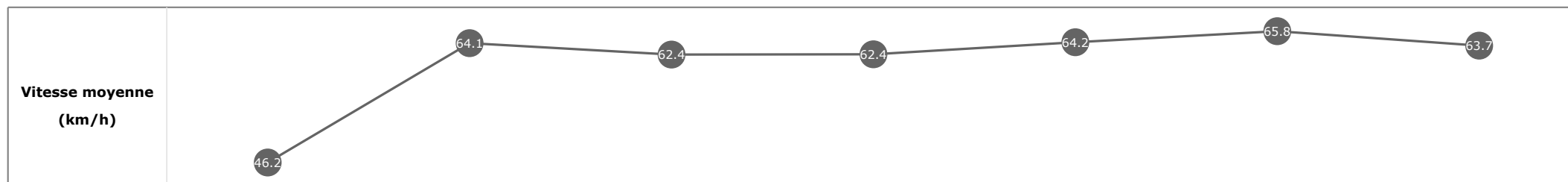


**Statistiques Tracking**  
**PARISLONGCHAMP**  
**C4 - QATAR GRAND HANDICAP DES ARC TRIALS - 1400m**  
**dimanche 13 septembre 2020 - 15:15**

Cheval **MILLFIELD**  
 Jockey **C. DEMURO**  
 Rang d'arrivée **3**  
 Temps de parcours **01:20.32**  
 Tronçon le plus rapide **00:10.96** (tronçon 400m - 200m)  
 Vitesse maximale **68.18** (tronçon 400m - 200m)  
 Vitesse moyenne **61**

**Données de tracking**

Tronçons de 200m	DEP 1200m	1200m 1000m	1000m 800m	800m 600m	600m 400m	400m 200m	200m ARR
<b>Temps de parcours</b>	<b>00:12.40</b>	<b>00:23.70</b>	<b>00:35.29</b>	<b>00:46.88</b>	<b>00:58.09</b>	<b>01:09.06</b>	<b>01:20.32</b>
Temps du tronçon	00:12.40	00:11.30	00:11.58	00:11.59	00:11.21	00:10.96	00:11.25
<b>Vitesse moyenne</b>	46.2	64.1	62.4	62.4	64.2	65.8	63.7

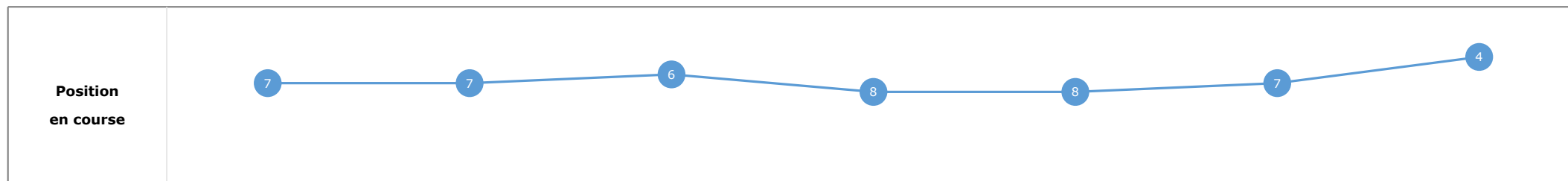
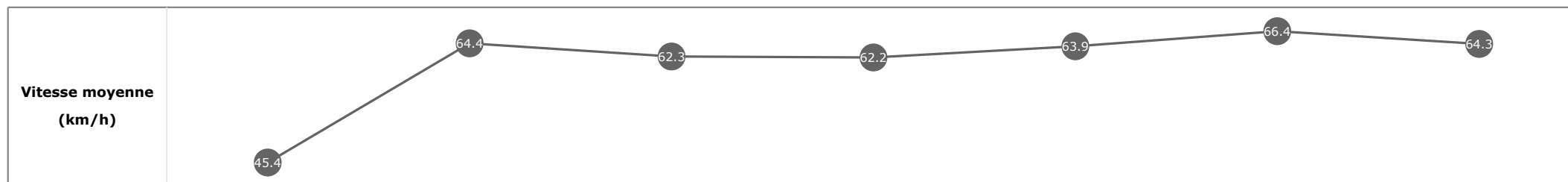


**Statistiques Tracking**  
**PARISLONGCHAMP**  
**C4 - QATAR GRAND HANDICAP DES ARC TRIALS - 1400m**  
**dimanche 13 septembre 2020 - 15:15**

Cheval **DARK AMERICAN**  
 Jockey **C. SOUMILLON**  
 Rang d'arrivée **4**  
 Temps de parcours **01:20.32**  
 Tronçon le plus rapide **00:10.87** (tronçon 400m - 200m)  
 Vitesse maximale **69.26** (tronçon 400m - 200m)  
 Vitesse moyenne **61**

**Données de tracking**

Tronçons de 200m	DEP 1200m	1200m 1000m	1000m 800m	800m 600m	600m 400m	400m 200m	200m ARR
<b>Temps de parcours</b>	<b>00:12.61</b>	<b>00:23.88</b>	<b>00:35.41</b>	<b>00:47.07</b>	<b>00:58.30</b>	<b>01:09.17</b>	<b>01:20.32</b>
Temps du tronçon	00:12.61	00:11.26	00:11.53	00:11.65	00:11.23	00:10.87	00:11.15
<b>Vitesse moyenne</b>	45.4	64.4	62.3	62.2	63.9	66.4	64.3

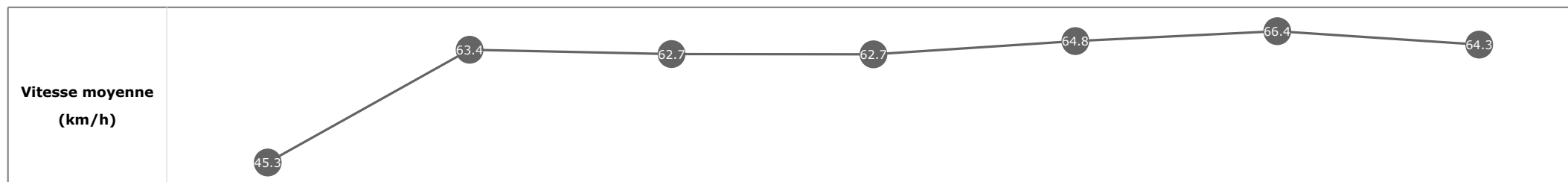


**Statistiques Tracking**  
**PARISLONGCHAMP**  
**C4 - QATAR GRAND HANDICAP DES ARC TRIALS - 1400m**  
**dimanche 13 septembre 2020 - 15:15**

Cheval **RIMINI**  
 Jockey T. BACHELOT  
 Rang d'arrivée **5**  
 Temps de parcours **01:20.40**  
 Tronçon le plus rapide **00:10.82** (tronçon 400m - 200m)  
 Vitesse maximale **68.51** (tronçon 400m - 200m)  
 Vitesse moyenne **61.1**

**Données de tracking**

Tronçons de 200m	DEP 1200m	1200m 1000m	1000m 800m	800m 600m	600m 400m	400m 200m	200m ARR
<b>Temps de parcours</b>	<b>00:12.63</b>	<b>00:24.13</b>	<b>00:35.64</b>	<b>00:47.21</b>	<b>00:58.37</b>	<b>01:09.19</b>	<b>01:20.40</b>
Temps du tronçon	00:12.63	00:11.49	00:11.51	00:11.57	00:11.15	00:10.82	00:11.20
<b>Vitesse moyenne</b>	45.3	63.4	62.7	62.7	64.8	66.4	64.3


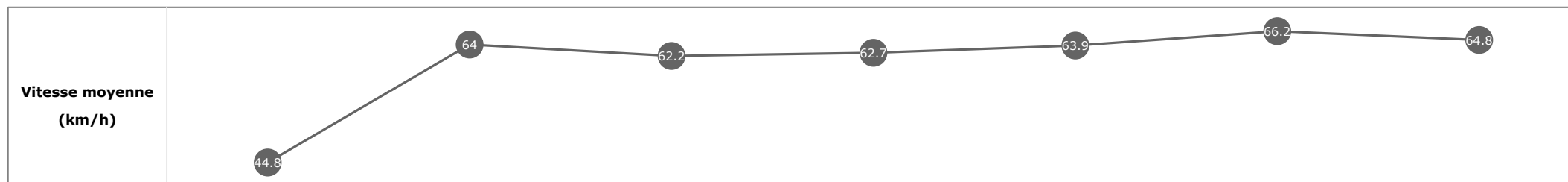


**Statistiques Tracking**  
**PARISLONGCHAMP**  
**C4 - QATAR GRAND HANDICAP DES ARC TRIALS - 1400m**  
**dimanche 13 septembre 2020 - 15:15**

Cheval **ROCQUEMONT**  
 Jockey **A. CRASTUS**  
 Rang d'arrivée **6**  
 Temps de parcours **01:20.50**  
 Tronçon le plus rapide **00:10.89** (tronçon 400m - 200m)  
 Vitesse maximale **68.90** (tronçon 200m - ARR)  
 Vitesse moyenne **60.9**

**Données de tracking**

Tronçons de 200m	DEP 1200m	1200m 1000m	1000m 800m	800m 600m	600m 400m	400m 200m	200m ARR
<b>Temps de parcours</b>	<b>00:12.80</b>	<b>00:24.16</b>	<b>00:35.70</b>	<b>00:47.26</b>	<b>00:58.50</b>	<b>01:09.39</b>	<b>01:20.50</b>
Temps du tronçon	00:12.80	00:11.35	00:11.54	00:11.56	00:11.23	00:10.89	00:11.11
<b>Vitesse moyenne</b>	44.8	64	62.2	62.7	63.9	66.2	64.8

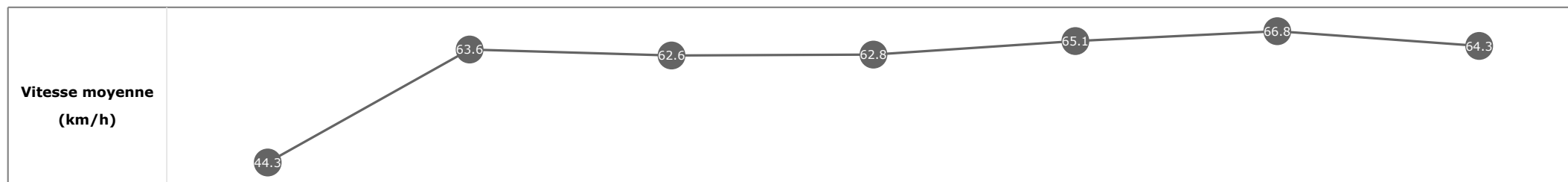


**Statistiques Tracking**  
**PARISLONGCHAMP**  
**C4 - QATAR GRAND HANDICAP DES ARC TRIALS - 1400m**  
**dimanche 13 septembre 2020 - 15:15**

Cheval **ECOLO**  
 Jockey **M. GUYON**  
 Rang d'arrivée **7**  
 Temps de parcours **01:20.57**  
 Tronçon le plus rapide **00:10.74** (tronçon 400m - 200m)  
 Vitesse maximale **68.62** (tronçon 400m - 200m)  
 Vitesse moyenne **61**

**Données de tracking**

Tronçons de 200m	DEP 1200m	1200m 1000m	1000m 800m	800m 600m	600m 400m	400m 200m	200m ARR
<b>Temps de parcours</b>	<b>00:12.99</b>	<b>00:24.41</b>	<b>00:35.92</b>	<b>00:47.44</b>	<b>00:58.57</b>	<b>01:09.31</b>	<b>01:20.57</b>
Temps du tronçon	00:12.99	00:11.41	00:11.51	00:11.51	00:11.13	00:10.74	00:11.25
<b>Vitesse moyenne</b>	44.3	63.6	62.6	62.8	65.1	66.8	64.3



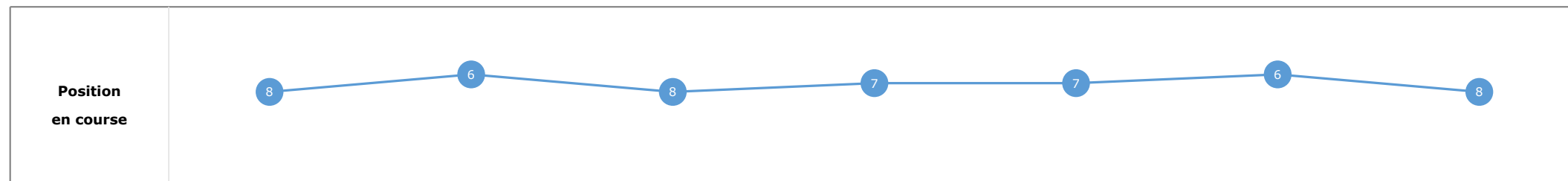
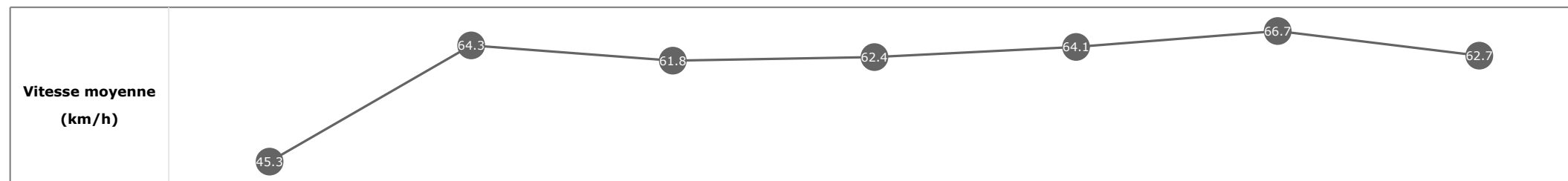


**Statistiques Tracking**  
**PARISLONGCHAMP**  
**C4 - QATAR GRAND HANDICAP DES ARC TRIALS - 1400m**  
**dimanche 13 septembre 2020 - 15:15**

Cheval **HOUSE OF KINGS**  
 Jockey **S. PASQUIER**  
 Rang d'arrivée **8**  
 Temps de parcours **01:20.54**  
 Tronçon le plus rapide **00:10.85** (tronçon 400m - 200m)  
 Vitesse maximale **69.26** (tronçon 400m - 200m)  
 Vitesse moyenne **60.8**

**Données de tracking**

Tronçons de 200m	DEP 1200m	1200m 1000m	1000m 800m	800m 600m	600m 400m	400m 200m	200m ARR
<b>Temps de parcours</b>	<b>00:12.63</b>	<b>00:23.84</b>	<b>00:35.55</b>	<b>00:47.03</b>	<b>00:58.30</b>	<b>01:09.15</b>	<b>01:20.54</b>
Temps du tronçon	00:12.63	00:11.20	00:11.71	00:11.47	00:11.26	00:10.85	00:11.39
<b>Vitesse moyenne</b>	45.3	64.3	61.8	62.4	64.1	66.7	62.7


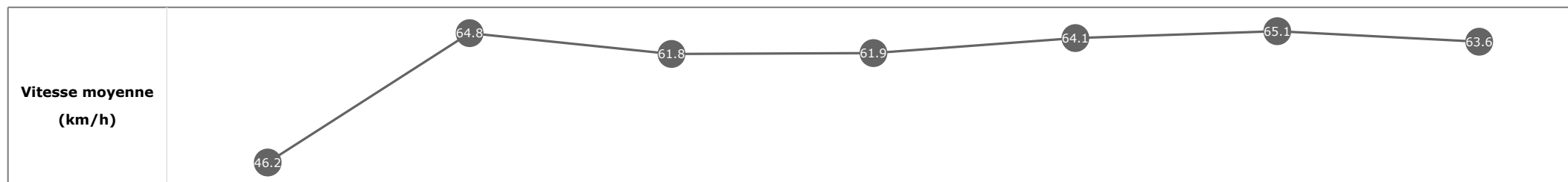


**Statistiques Tracking**  
**PARISLONGCHAMP**  
**C4 - QATAR GRAND HANDICAP DES ARC TRIALS - 1400m**  
**dimanche 13 septembre 2020 - 15:15**

Cheval **SANDYSSIME**  
 Jockey **E. HARDOUIN**  
 Rang d'arrivée **8**  
 Temps de parcours **01:20.42**  
 Tronçon le plus rapide **00:11.03** (tronçon 400m - 200m)  
 Vitesse maximale **67.61** (tronçon 400m - 200m)  
 Vitesse moyenne **60.9**

**Données de tracking**

Tronçons de 200m	DEP 1200m	1200m 1000m	1000m 800m	800m 600m	600m 400m	400m 200m	200m ARR
<b>Temps de parcours</b>	<b>00:12.34</b>	<b>00:23.56</b>	<b>00:35.18</b>	<b>00:46.80</b>	<b>00:58.07</b>	<b>01:09.11</b>	<b>01:20.42</b>
Temps du tronçon	00:12.34	00:11.21	00:11.62	00:11.62	00:11.27	00:11.03	00:11.31
<b>Vitesse moyenne</b>	46.2	64.8	61.8	61.9	64.1	65.1	63.6


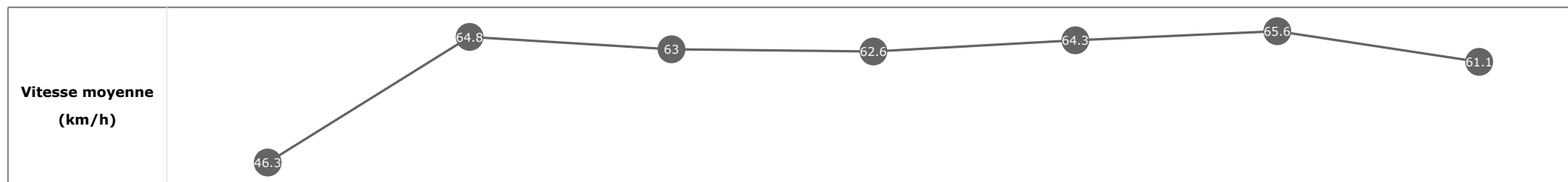


**Statistiques Tracking**  
**PARISLONGCHAMP**  
**C4 - QATAR GRAND HANDICAP DES ARC TRIALS - 1400m**  
**dimanche 13 septembre 2020 - 15:15**

Cheval **MRS WORTHINGTON**  
 Jockey **I. MENDIZABAL**  
 Rang d'arrivée **10**  
 Temps de parcours **01:20.69**  
 Tronçon le plus rapide **00:11.03** (tronçon 400m - 200m)  
 Vitesse maximale **70.16** (tronçon DEP - 1200m)  
 Vitesse moyenne **60.9**

**Données de tracking**

Tronçons de 200m	DEP 1200m	1200m 1000m	1000m 800m	800m 600m	600m 400m	400m 200m	200m ARR
<b>Temps de parcours</b>	<b>00:12.46</b>	<b>00:23.69</b>	<b>00:35.18</b>	<b>00:46.71</b>	<b>00:57.91</b>	<b>01:08.95</b>	<b>01:20.69</b>
Temps du tronçon	00:12.46	00:11.23	00:11.48	00:11.53	00:11.20	00:11.03	00:11.74
<b>Vitesse moyenne</b>	46.3	64.8	63	62.6	64.3	65.6	61.1

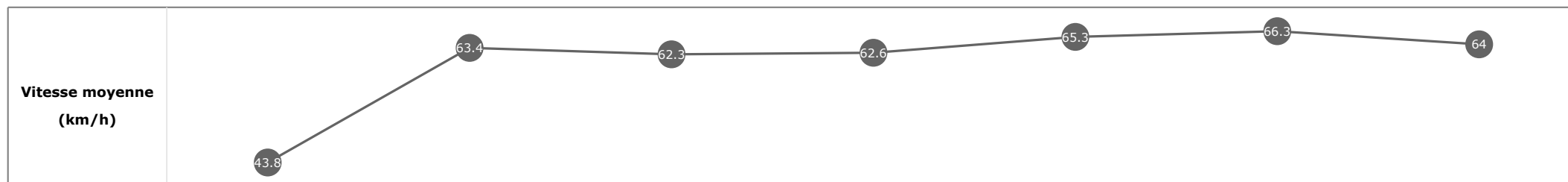


**Statistiques Tracking**  
**PARISLONGCHAMP**  
**C4 - QATAR GRAND HANDICAP DES ARC TRIALS - 1400m**  
**dimanche 13 septembre 2020 - 15:15**

Cheval **ZAVRINKA**  
 Jockey **M. BARZALONA**  
 Rang d'arrivée **11**  
 Temps de parcours **01:20.80**  
 Tronçon le plus rapide **00:10.78** (tronçon 400m - 200m)  
 Vitesse maximale **68.58** (tronçon 400m - 200m)  
 Vitesse moyenne **60.7**

**Données de tracking**

Tronçons de 200m	DEP 1200m	1200m 1000m	1000m 800m	800m 600m	600m 400m	400m 200m	200m ARR
<b>Temps de parcours</b>	<b>00:13.17</b>	<b>00:24.58</b>	<b>00:36.11</b>	<b>00:47.63</b>	<b>00:58.75</b>	<b>01:09.53</b>	<b>01:20.80</b>
Temps du tronçon	00:13.17	00:11.41	00:11.52	00:11.51	00:11.12	00:10.78	00:11.27
<b>Vitesse moyenne</b>	43.8	63.4	62.3	62.6	65.3	66.3	64

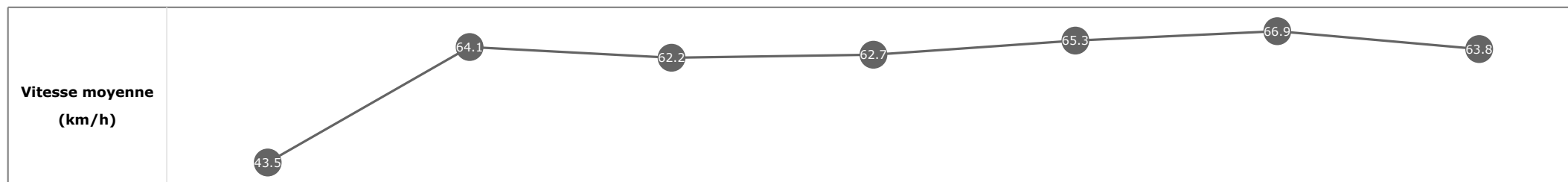


**Statistiques Tracking**  
**PARISLONGCHAMP**  
**C4 - QATAR GRAND HANDICAP DES ARC TRIALS - 1400m**  
**dimanche 13 septembre 2020 - 15:15**

Cheval **KANDERAS**  
 Jockey **PC. BOUDOT**  
 Rang d'arrivée **12**  
 Temps de parcours **01:20.83**  
 Tronçon le plus rapide **00:10.78** (tronçon 400m - 200m)  
 Vitesse maximale **68.08** (tronçon 400m - 200m)  
 Vitesse moyenne **60.7**

**Données de tracking**

Tronçons de 200m	DEP 1200m	1200m 1000m	1000m 800m	800m 600m	600m 400m	400m 200m	200m ARR
<b>Temps de parcours</b>	<b>00:13.28</b>	<b>00:24.66</b>	<b>00:36.21</b>	<b>00:47.73</b>	<b>00:58.80</b>	<b>01:09.58</b>	<b>01:20.83</b>
Temps du tronçon	00:13.28	00:11.37	00:11.55	00:11.51	00:11.06	00:10.78	00:11.25
<b>Vitesse moyenne</b>	43.5	64.1	62.2	62.7	65.3	66.9	63.8


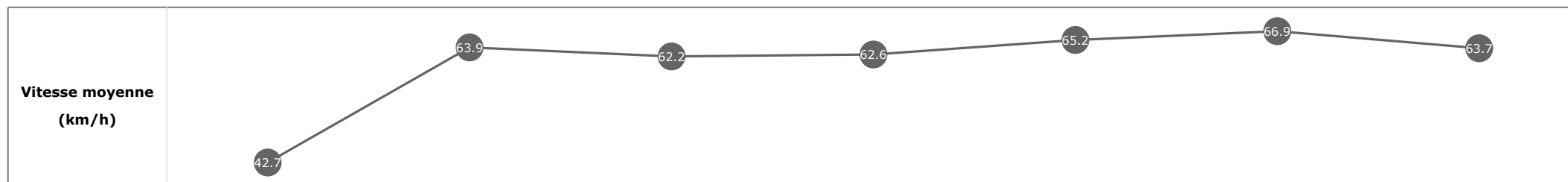


**Statistiques Tracking**  
**PARISLONGCHAMP**  
**C4 - QATAR GRAND HANDICAP DES ARC TRIALS - 1400m**  
**dimanche 13 septembre 2020 - 15:15**

Cheval **INATTENDU**  
 Jockey G. MOSSE  
 Rang d'arrivée **13**  
 Temps de parcours **01:21.06**  
 Tronçon le plus rapide **00:10.78** (tronçon 400m - 200m)  
 Vitesse maximale **69.37** (tronçon 400m - 200m)  
 Vitesse moyenne **60.5**

**Données de tracking**

Tronçons de 200m	DEP 1200m	1200m 1000m	1000m 800m	800m 600m	600m 400m	400m 200m	200m ARR
<b>Temps de parcours</b>	<b>00:13.43</b>	<b>00:24.85</b>	<b>00:36.39</b>	<b>00:47.90</b>	<b>00:58.92</b>	<b>01:09.71</b>	<b>01:21.06</b>
Temps du tronçon	00:13.43	00:11.42	00:11.54	00:11.51	00:11.02	00:10.78	00:11.35
<b>Vitesse moyenne</b>	42.7	63.9	62.2	62.6	65.2	66.9	63.7


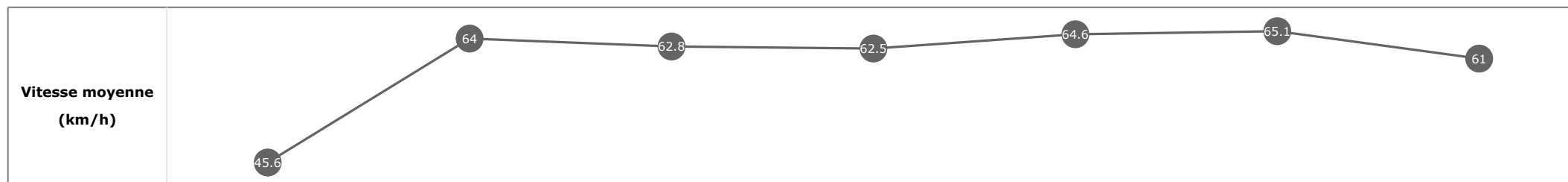


**Statistiques Tracking**  
**PARISLONGCHAMP**  
**C4 - QATAR GRAND HANDICAP DES ARC TRIALS - 1400m**  
**dimanche 13 septembre 2020 - 15:15**

Cheval **COME SAY HI**  
 Jockey **H. JOURNIAC**  
 Rang d'arrivée **14**  
 Temps de parcours **01:21.03**  
 Tronçon le plus rapide **00:11.12** (tronçon 600m - 400m)  
 Vitesse maximale **68.26** (tronçon 600m - 400m)  
 Vitesse moyenne **60.5**

**Données de tracking**

Tronçons de 200m	DEP 1200m	1200m 1000m	1000m 800m	800m 600m	600m 400m	400m 200m	200m ARR
<b>Temps de parcours</b>	<b>00:12.60</b>	<b>00:23.93</b>	<b>00:35.43</b>	<b>00:47.02</b>	<b>00:58.15</b>	<b>01:09.28</b>	<b>01:21.03</b>
Temps du tronçon	00:12.60	00:11.32	00:11.50	00:11.59	00:11.12	00:11.13	00:11.75
<b>Vitesse moyenne</b>	45.6	64	62.8	62.5	64.6	65.1	61



Statistiques Tracking  
 PARISLONGCHAMP  
 C4 - QATAR GRAND HANDICAP DES ARC TRIALS - 1400m  
 dimanche 13 septembre 2020 - 15:15

Cheval **ALFIERI**  
 Jockey M. VELON  
 Rang d'arrivée **0**  
 Temps de parcours **00:00.00**  
 Tronçon le plus rapide  
 Vitesse maximale  
 Vitesse moyenne

Données de tracking

Tronçons de 200m	0m ARR	0m ARR	0m ARR	0m ARR	0m ARR	0m ARR	0m ARR
<b>Temps de parcours</b>							
Temps du tronçon							
<b>Vitesse moyenne</b>							

<b>Vitesse moyenne (km/h)</b>	
-----------------------------------	--

<b>Position en course</b>	
-------------------------------	--



Statistiques Tracking  
 PARISLONGCHAMP  
 C4 - QATAR GRAND HANDICAP DES ARC TRIALS - 1400m  
 dimanche 13 septembre 2020 - 15:15

Cheval **ON THE SEA**  
 Jockey NON PARTANT  
 Rang d'arrivée **0**  
 Temps de parcours **00:00.00**  
 Tronçon le plus rapide  
 Vitesse maximale  
 Vitesse moyenne

Données de tracking

Tronçons de 200m	0m ARR	0m ARR	0m ARR	0m ARR	0m ARR	0m ARR	0m ARR
<b>Temps de parcours</b>							
Temps du tronçon							
<b>Vitesse moyenne</b>							

<b>Vitesse moyenne (km/h)</b>	
-----------------------------------	--

<b>Position en course</b>	
-------------------------------	--