

Statistiques Tracking
PARISLONGCHAMP
C10 - QATAR PRIX MIROMESNIL - 1300m
dimanche 13 septembre 2020 - 18:57


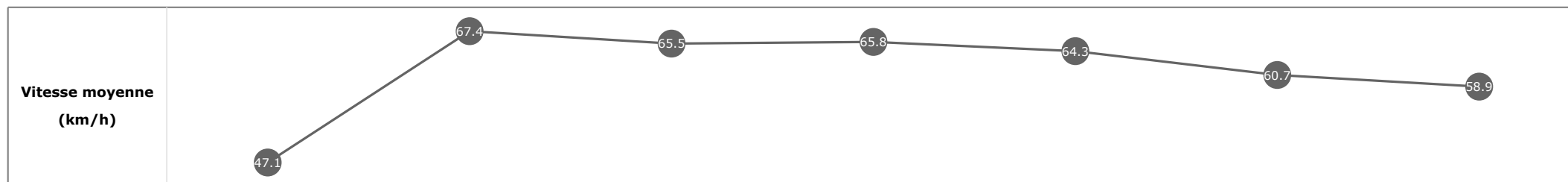
Partant (corde)	Cheval	Arrivée officielle	Tronçons de 200m Temps passage en tête Durée du tronçon		DEP - 1000m	1000m - 800m	800m - 600m	600m - 400m	400m - 200m	200m - ARR	Temps officiel	Derniers 600m	Parcouru vs. 1er
			Vitesse Max	200m les plus rapides	00:22.21 00:22.21	00:33.06 00:10.85	00:44.18 00:11.12	00:55.64 00:11.45	01:07.74 00:12.10	00:00.00 -02:52.25			
2 (2)	PREDETERMINED A. BOURGEAIS	1	68.51 T1	00:06.06 T6	00:22.89 4 00:22.89	00:33.84 5 00:10.94	00:44.87 5 00:11.03	00:56.07 4 00:11.19	01:07.90 3 00:11.83	00:00.00 00:06.06	1'12"72	00:29.08	
4 (10)	HEPTATHLETE M. MICHEL	2	71.17 T2	00:06.38 T6	00:22.89 5 00:22.89	00:33.64 4 00:10.74	00:44.60 3 00:10.96	00:55.79 2 00:11.19	01:07.74 1 00:11.94	00:00.00 00:06.38	1'13"12	00:29.53	2.72
17 (1)	TAX EXILE A. CRASTUS	3	68.65 T2	00:06.20 T6	00:23.16 8 00:23.16	00:34.15 8 00:10.99	00:45.15 8 00:10.99	00:56.39 10 00:11.24	01:08.08 5 00:11.68	00:00.00 00:06.20	1'13"15	00:29.13	1.32
6 (3)	BONUSDARGENT T. PICCONE	4	69.91 T1	00:06.31 T6	00:22.70 3 00:22.70	00:33.57 3 00:10.87	00:44.73 4 00:11.16	00:55.94 3 00:11.20	01:07.94 4 00:11.99	00:00.00 00:06.31	1'13"26	00:29.52	1.31
1 (17)	EMPIRIC G. MILLET	5	68.47 T1	00:06.10 T6	00:23.95 17 00:23.95	00:34.83 16 00:10.88	00:45.61 14 00:10.77	00:56.62 12 00:11.01	01:08.19 6 00:11.56	00:00.00 00:06.10	1'13"27	00:28.68	3.56
14 (14)	CAPTAIN DAVID S. LAURENT	6	69.08 T3	00:06.12 T6	00:23.94 16 00:23.94	00:35.07 17 00:11.13	00:46.05 17 00:10.98	00:57.10 17 00:11.04	01:08.53 11 00:11.42	00:00.00 00:06.12	1'13"61	00:28.59	5.08
7 (4)	O DEE S. BREUX	7	68.22 T1	00:06.39 T6	00:23.02 6 00:23.02	00:33.92 6 00:10.89	00:44.94 6 00:11.02	00:56.20 5 00:11.26	01:08.24 8 00:12.04	00:00.00 00:06.39	1'13"62	00:29.69	0.92
12 (6)	SUREWECAN E. HARDOUIN	8	68.65 T3	00:06.37 T6	00:23.24 9 00:23.24	00:34.22 9 00:10.98	00:45.23 10 00:11.00	00:56.37 8 00:11.14	01:08.22 7 00:11.85	00:00.00 00:06.37	1'13"64	00:29.36	4.29
9 (13)	DUQUESA PENGUIN G. MOSSE	9	70.88 T1	00:06.94 T6	00:22.21 1 00:22.21	00:33.06 1 00:10.85	00:44.18 1 00:11.12	00:55.64 1 00:11.45	01:07.83 2 00:12.18	00:00.00 00:06.94	1'13"67	00:30.59	1.77
8 (5)	STAR OF PARIS S. PASQUIER	10	69.95 T3	00:06.39 T6	00:23.35 11 00:23.35	00:34.29 10 00:10.94	00:45.18 9 00:10.89	00:56.37 7 00:11.19	01:08.32 10 00:11.94	00:00.00 00:06.39	1'13"71	00:29.53	1.39
3 (9)	LA MIRADA C. DEMURO	11	69.95 T3	00:06.52 T6	00:23.66 15 00:23.66	00:34.47 12 00:10.81	00:45.34 11 00:10.87	00:56.39 9 00:11.05	01:08.29 9 00:11.89	00:00.00 00:06.52	1'13"81	00:29.47	3.67
18 (8)	MARINA PALACE E. VERHESTRÆTEN	12	67.97 T1	00:06.29 T6	00:23.46 12 00:23.46	00:34.59 14 00:11.13	00:45.81 15 00:11.21	00:56.91 15 00:11.09	01:08.64 12 00:11.73	00:00.00 00:06.29	1'13"90	00:29.11	3.25
10 (11)	WILL NESS A. LEMAITRE	13	68.94 T1	00:06.57 T6	00:23.09 7 00:23.09	00:34.07 7 00:10.97	00:45.05 7 00:10.98	00:56.43 11 00:11.38	01:08.65 13 00:12.22	00:00.00 00:06.57	1'14"18	00:30.17	3.28
5 (12)	ROYAL ASPIRATION A. MOLINS	14	67.00 T2	00:06.87 T6	00:23.65 14 00:23.65	00:34.77 15 00:11.11	00:45.81 16 00:11.04	00:56.93 16 00:11.12	01:08.87 15 00:11.93	00:00.00 00:06.87	1'14"66	00:29.92	5.74
11 (7)	LA FARFALLINA T. BACHELOT	15	68.65 T3	00:07.03 T6	00:23.48 13 00:23.48	00:34.53 13 00:11.05	00:45.47 13 00:10.93	00:56.63 13 00:11.15	01:08.83 14 00:12.20	00:00.00 00:07.03	1'14"79	00:30.39	3.88
15 (16)	THE TIME V. CHEMINAUD	16	69.44 T1	00:07.02 T6	00:23.32 10 00:23.32	00:34.40 11 00:11.08	00:45.34 12 00:10.94	00:56.82 14 00:11.47	01:09.33 17 00:12.50	00:00.00 00:07.02	1'15"37	00:31.00	5.59
13 (15)	HIT THE TRACK JACK M. BERTO	17	71.42 T1	00:07.19 T6	00:22.42 2 00:22.42	00:33.37 2 00:10.94	00:44.46 2 00:11.09	00:56.24 6 00:11.78	01:09.27 16 00:13.02	00:00.00 00:07.19	1'15"45	00:32.00	1.00
16 (18)	HEAVE HO H. JOURNIAC	18	69.98 T2	00:07.31 T6	00:24.15 18 00:24.15	00:35.20 18 00:11.05	00:46.15 18 00:10.94	00:57.26 18 00:11.10	01:09.52 18 00:12.26	00:00.00 00:07.31	1'15"78	00:30.67	6.40

Statistiques Tracking
PARISLONGCHAMP
C10 - QATAR PRIX MIROMESNIL - 1300m
dimanche 13 septembre 2020 - 18:57

Cheval **PREDETERMINED**
 Jockey **A. BOURGEOIS**
 Rang d'arrivée **1**
 Temps de parcours **00:00.00**
 Tronçon le plus rapide **00:06.06** (tronçon 200m - ARR)
 Vitesse maximale **68.51** (tronçon 1200m - 1000m)
 Vitesse moyenne **∞**

Données de tracking

Tronçons de 200m	DEP 1200m	1200m 1000m	1000m 800m	800m 600m	600m 400m	400m 200m	200m ARR
Temps de parcours	00:12.14	00:22.89	00:33.84	00:44.87	00:56.07	01:07.90	
Temps du tronçon	00:12.14	00:10.75	00:10.94	00:11.03	00:11.19	00:11.83	
Vitesse moyenne	47.1	67.4	65.5	65.8	64.3	60.7	58.9


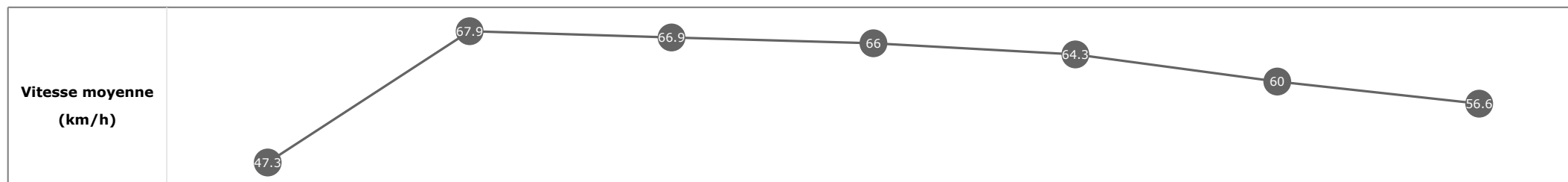


Statistiques Tracking
PARISLONGCHAMP
C10 - QATAR PRIX MIROMESNIL - 1300m
dimanche 13 septembre 2020 - 18:57

Cheval **HEPTATHLETE**
 Jockey **M. MICHEL**
 Rang d'arrivée **2**
 Temps de parcours **00:00.00**
 Tronçon le plus rapide **00:06.38** (tronçon 200m - ARR)
 Vitesse maximale **71.17** (tronçon 1000m - 800m)
 Vitesse moyenne **∞**

Données de tracking

Tronçons de 200m	DEP 1200m	1200m 1000m	1000m 800m	800m 600m	600m 400m	400m 200m	200m ARR
Temps de parcours	00:12.18	00:22.89	00:33.64	00:44.60	00:55.79	01:07.74	
Temps du tronçon	00:12.18	00:10.70	00:10.74	00:10.96	00:11.19	00:11.94	
Vitesse moyenne	47.3	67.9	66.9	66	64.3	60	56.6

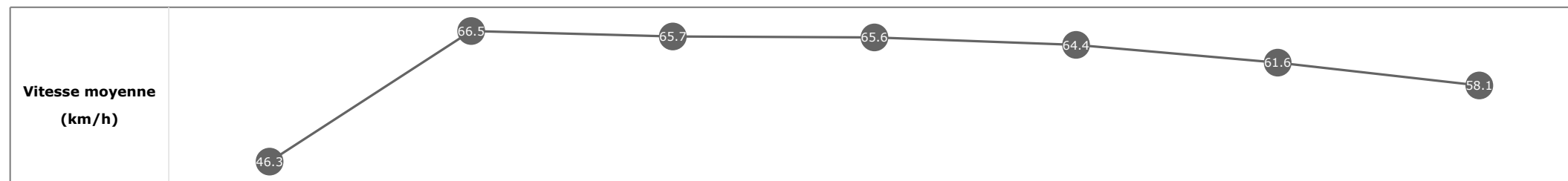


Statistiques Tracking
PARISLONGCHAMP
C10 - QATAR PRIX MIROMESNIL - 1300m
dimanche 13 septembre 2020 - 18:57

Cheval **TAX EXILE**
 Jockey **A. CRASTUS**
 Rang d'arrivée **3**
 Temps de parcours **00:00.00**
 Tronçon le plus rapide **00:06.20** (tronçon 200m - ARR)
 Vitesse maximale **68.65** (tronçon 1000m - 800m)
 Vitesse moyenne **∞**

Données de tracking

Tronçons de 200m	DEP 1200m	1200m 1000m	1000m 800m	800m 600m	600m 400m	400m 200m	200m ARR
Temps de parcours	00:12.34	00:23.16	00:34.15	00:45.15	00:56.39	01:08.08	
Temps du tronçon	00:12.34	00:10.81	00:10.99	00:10.99	00:11.24	00:11.68	
Vitesse moyenne	46.3	66.5	65.7	65.6	64.4	61.6	58.1


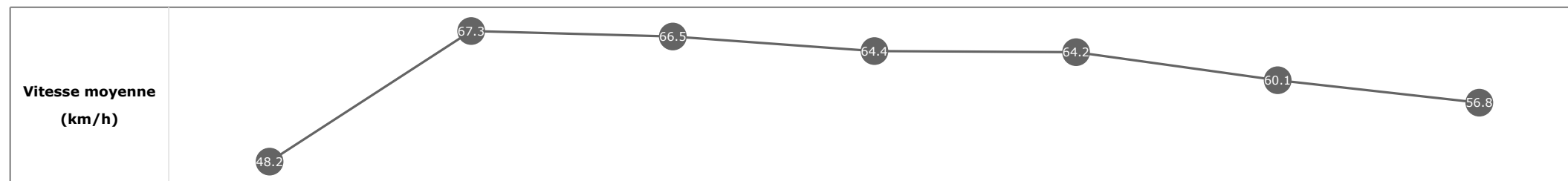


Statistiques Tracking
PARISLONGCHAMP
C10 - QATAR PRIX MIROMESNIL - 1300m
dimanche 13 septembre 2020 - 18:57

Cheval **BONUSDARGENT**
 Jockey T. PICCONE
 Rang d'arrivée **4**
 Temps de parcours **00:00.00**
 Tronçon le plus rapide **00:06.31** (tronçon 200m - ARR)
 Vitesse maximale **69.91** (tronçon 1200m - 1000m)
 Vitesse moyenne **∞**

Données de tracking

Tronçons de 200m	DEP 1200m	1200m 1000m	1000m 800m	800m 600m	600m 400m	400m 200m	200m ARR
Temps de parcours	00:11.97	00:22.70	00:33.57	00:44.73	00:55.94	01:07.94	
Temps du tronçon	00:11.97	00:10.73	00:10.87	00:11.16	00:11.20	00:11.99	
Vitesse moyenne	48.2	67.3	66.5	64.4	64.2	60.1	56.8


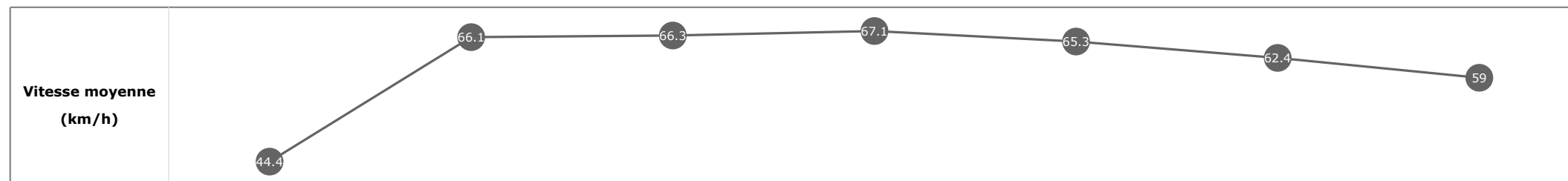


Statistiques Tracking
PARISLONGCHAMP
C10 - QATAR PRIX MIROMESNIL - 1300m
dimanche 13 septembre 2020 - 18:57

Cheval **EMPIRIC**
 Jockey **G. MILLET**
 Rang d'arrivée **5**
 Temps de parcours **00:00.00**
 Tronçon le plus rapide **00:06.10** (tronçon 200m - ARR)
 Vitesse maximale **68.47** (tronçon 1200m - 1000m)
 Vitesse moyenne **∞**

Données de tracking

Tronçons de 200m	DEP 1200m	1200m 1000m	1000m 800m	800m 600m	600m 400m	400m 200m	200m ARR
Temps de parcours	00:12.95	00:23.95	00:34.83	00:45.61	00:56.62	01:08.19	
Temps du tronçon	00:12.95	00:10.99	00:10.88	00:10.77	00:11.01	00:11.56	
Vitesse moyenne	44.4	66.1	66.3	67.1	65.3	62.4	59


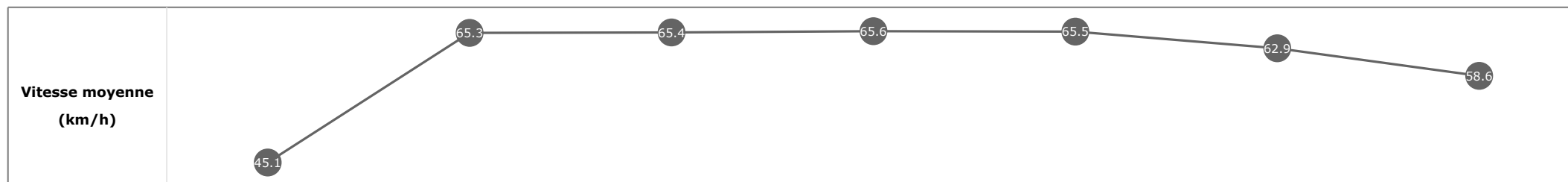


Statistiques Tracking
PARISLONGCHAMP
C10 - QATAR PRIX MIROMESNIL - 1300m
dimanche 13 septembre 2020 - 18:57

Cheval **CAPTAIN DAVID**
 Jockey **S. LAURENT**
 Rang d'arrivée **6**
 Temps de parcours **00:00.00**
 Tronçon le plus rapide **00:06.12** (tronçon 200m - ARR)
 Vitesse maximale **69.08** (tronçon 800m - 600m)
 Vitesse moyenne **∞**

Données de tracking

Tronçons de 200m	DEP 1200m	1200m 1000m	1000m 800m	800m 600m	600m 400m	400m 200m	200m ARR
Temps de parcours	00:12.80	00:23.94	00:35.07	00:46.05	00:57.10	01:08.53	
Temps du tronçon	00:12.80	00:11.14	00:11.13	00:10.98	00:11.04	00:11.42	
Vitesse moyenne	45.1	65.3	65.4	65.6	65.5	62.9	58.6

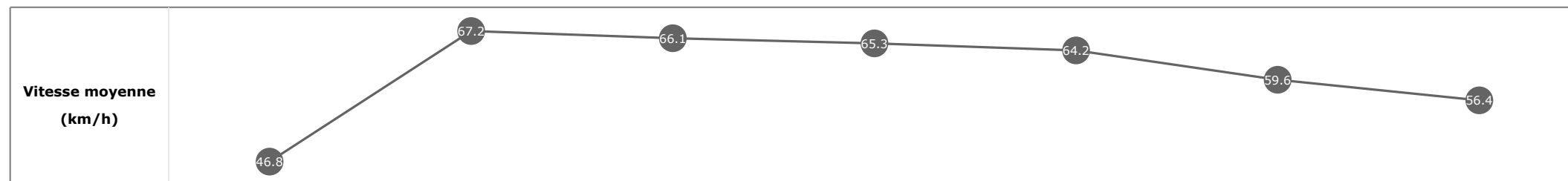


Statistiques Tracking
PARISLONGCHAMP
C10 - QATAR PRIX MIROMESNIL - 1300m
dimanche 13 septembre 2020 - 18:57

Cheval **O DEE**
 Jockey **S. BREUX**
 Rang d'arrivée **7**
 Temps de parcours **00:00.00**
 Tronçon le plus rapide **00:06.39** (tronçon 200m - ARR)
 Vitesse maximale **68.22** (tronçon 1200m - 1000m)
 Vitesse moyenne **∞**

Données de tracking

Tronçons de 200m	DEP 1200m	1200m 1000m	1000m 800m	800m 600m	600m 400m	400m 200m	200m ARR
Temps de parcours	00:12.23	00:23.02	00:33.92	00:44.94	00:56.20	01:08.24	
Temps du tronçon	00:12.23	00:10.78	00:10.89	00:11.02	00:11.26	00:12.04	
Vitesse moyenne	46.8	67.2	66.1	65.3	64.2	59.6	56.4


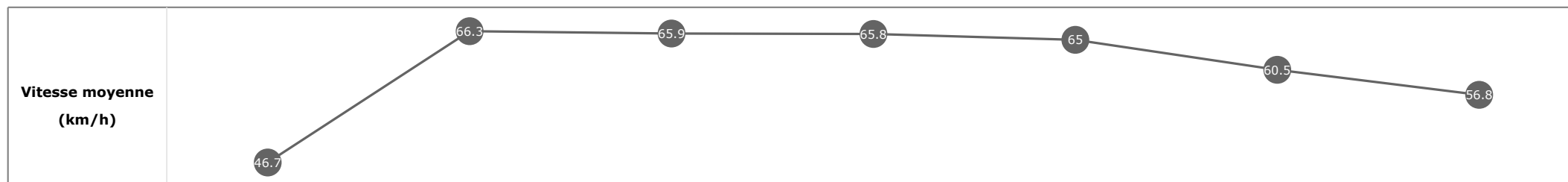


Statistiques Tracking
PARISLONGCHAMP
C10 - QATAR PRIX MIROMESNIL - 1300m
dimanche 13 septembre 2020 - 18:57

Cheval **SUREWECAN**
 Jockey **E. HARDOUIN**
 Rang d'arrivée **8**
 Temps de parcours **00:00.00**
 Tronçon le plus rapide **00:06.37** (tronçon 200m - ARR)
 Vitesse maximale **68.65** (tronçon 800m - 600m)
 Vitesse moyenne **∞**

Données de tracking

Tronçons de 200m	DEP 1200m	1200m 1000m	1000m 800m	800m 600m	600m 400m	400m 200m	200m ARR
Temps de parcours	00:12.31	00:23.24	00:34.22	00:45.23	00:56.37	01:08.22	
Temps du tronçon	00:12.31	00:10.92	00:10.98	00:11.00	00:11.14	00:11.85	
Vitesse moyenne	46.7	66.3	65.9	65.8	65	60.5	56.8

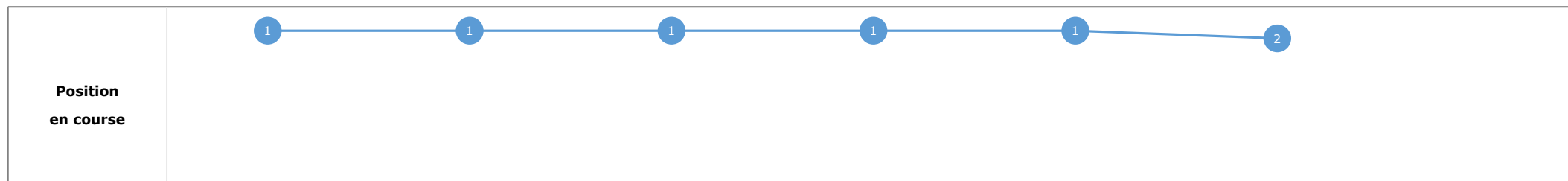
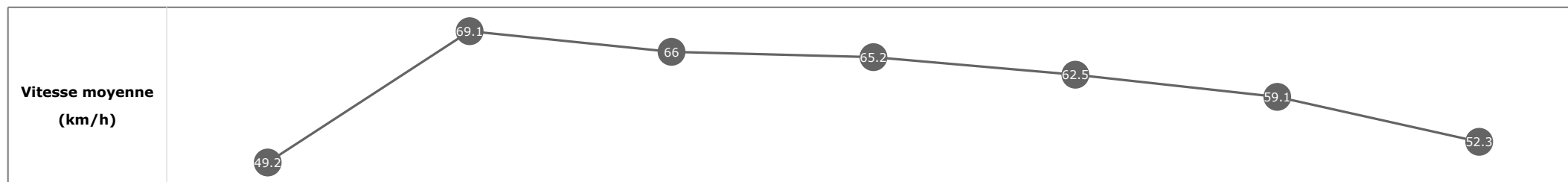


Statistiques Tracking
PARISLONGCHAMP
C10 - QATAR PRIX MIROMESNIL - 1300m
dimanche 13 septembre 2020 - 18:57

Cheval **DUQUESA PENGUIN**
 Jockey G. MOSSE
 Rang d'arrivée **9**
 Temps de parcours **00:00.00**
 Tronçon le plus rapide **00:06.94** (tronçon 200m - ARR)
 Vitesse maximale **70.88** (tronçon 1200m - 1000m)
 Vitesse moyenne **∞**

Données de tracking

Tronçons de 200m	DEP 1200m	1200m 1000m	1000m 800m	800m 600m	600m 400m	400m 200m	200m ARR
Temps de parcours	00:11.77	00:22.21	00:33.06	00:44.18	00:55.64	01:07.83	
Temps du tronçon	00:11.77	00:10.43	00:10.85	00:11.12	00:11.45	00:12.18	
Vitesse moyenne	49.2	69.1	66	65.2	62.5	59.1	52.3

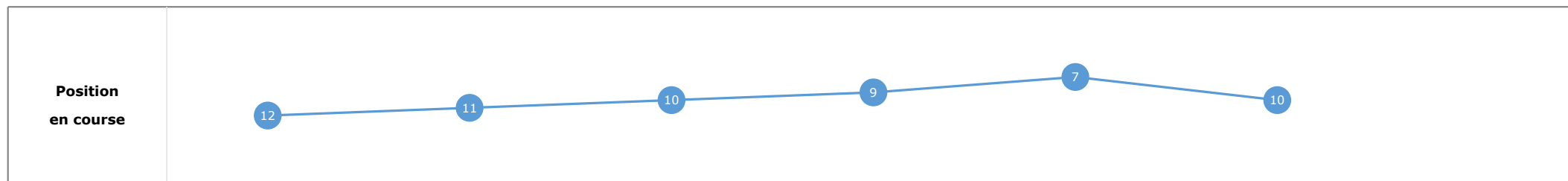
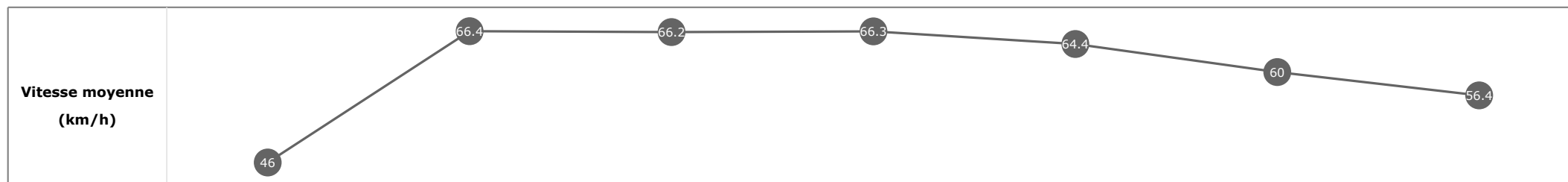


Statistiques Tracking
PARISLONGCHAMP
C10 - QATAR PRIX MIROMESNIL - 1300m
dimanche 13 septembre 2020 - 18:57

Cheval **STAR OF PARIS**
 Jockey **S. PASQUIER**
 Rang d'arrivée **10**
 Temps de parcours **00:00.00**
 Tronçon le plus rapide **00:06.39** (tronçon 200m - ARR)
 Vitesse maximale **69.95** (tronçon 800m - 600m)
 Vitesse moyenne **∞**

Données de tracking

Tronçons de 200m	DEP 1200m	1200m 1000m	1000m 800m	800m 600m	600m 400m	400m 200m	200m ARR
Temps de parcours	00:12.51	00:23.35	00:34.29	00:45.18	00:56.37	01:08.32	
Temps du tronçon	00:12.51	00:10.84	00:10.94	00:10.89	00:11.19	00:11.94	
Vitesse moyenne	46	66.4	66.2	66.3	64.4	60	56.4




Statistiques Tracking
PARISLONGCHAMP
C10 - QATAR PRIX MIROMESNIL - 1300m
dimanche 13 septembre 2020 - 18:57

Cheval **LA MIRADA**
 Jockey **C. DEMURO**
 Rang d'arrivée **11**
 Temps de parcours **00:00.00**
 Tronçon le plus rapide **00:06.52** (tronçon 200m - ARR)
 Vitesse maximale **69.95** (tronçon 800m - 600m)
 Vitesse moyenne **∞**

Données de tracking

Tronçons de 200m	DEP 1200m	1200m 1000m	1000m 800m	800m 600m	600m 400m	400m 200m	200m ARR
Temps de parcours	00:12.76	00:23.66	00:34.47	00:45.34	00:56.39	01:08.29	
Temps du tronçon	00:12.76	00:10.90	00:10.81	00:10.87	00:11.05	00:11.89	
Vitesse moyenne	44.9	66.7	67.2	66.2	65.5	60.5	55

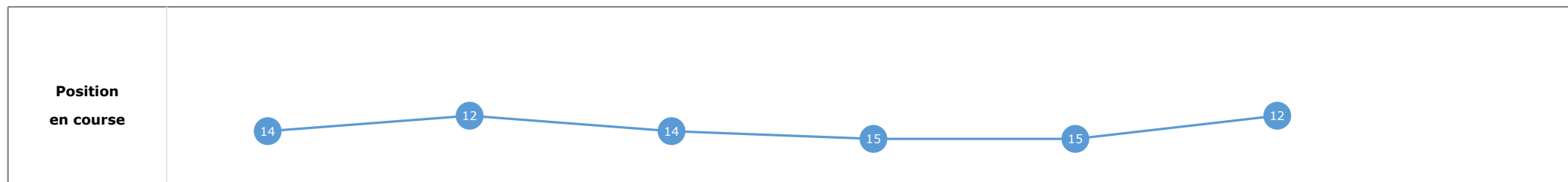
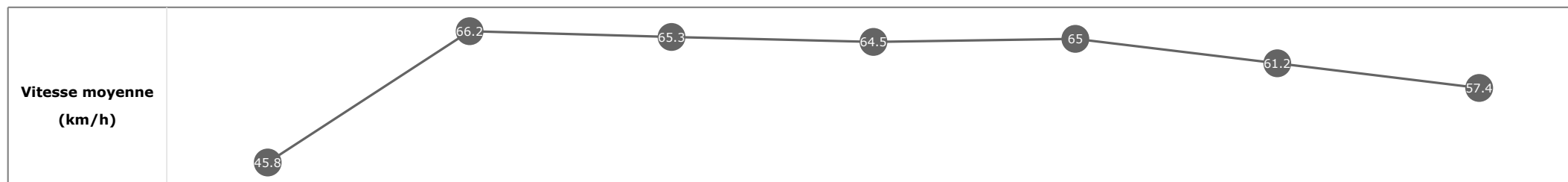


Statistiques Tracking
PARISLONGCHAMP
C10 - QATAR PRIX MIROMESNIL - 1300m
dimanche 13 septembre 2020 - 18:57

Cheval **MARINA PALACE**
 Jockey **E. VERHESTRÆTEN**
 Rang d'arrivée **12**
 Temps de parcours **00:00.00**
 Tronçon le plus rapide **00:06.29** (tronçon 200m - ARR)
 Vitesse maximale **67.97** (tronçon 1200m - 1000m)
 Vitesse moyenne **∞**

Données de tracking

Tronçons de 200m	DEP 1200m	1200m 1000m	1000m 800m	800m 600m	600m 400m	400m 200m	200m ARR
Temps de parcours	00:12.58	00:23.46	00:34.59	00:45.81	00:56.91	01:08.64	
Temps du tronçon	00:12.58	00:10.87	00:11.13	00:11.21	00:11.09	00:11.73	
Vitesse moyenne	45.8	66.2	65.3	64.5	65	61.2	57.4

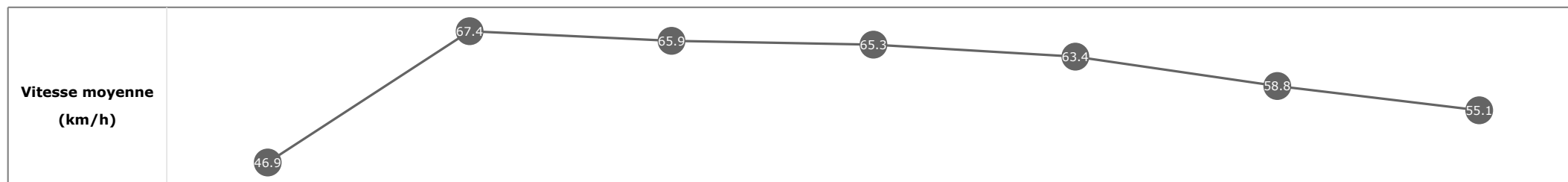


Statistiques Tracking
PARISLONGCHAMP
C10 - QATAR PRIX MIROMESNIL - 1300m
dimanche 13 septembre 2020 - 18:57

Cheval **WILL NESS**
 Jockey **A. LEMAITRE**
 Rang d'arrivée **13**
 Temps de parcours **00:00.00**
 Tronçon le plus rapide **00:06.57** (tronçon 200m - ARR)
 Vitesse maximale **68.94** (tronçon 1200m - 1000m)
 Vitesse moyenne **∞**

Données de tracking

Tronçons de 200m	DEP 1200m	1200m 1000m	1000m 800m	800m 600m	600m 400m	400m 200m	200m ARR
Temps de parcours	00:12.29	00:23.09	00:34.07	00:45.05	00:56.43	01:08.65	
Temps du tronçon	00:12.29	00:10.80	00:10.97	00:10.98	00:11.38	00:12.22	
Vitesse moyenne	46.9	67.4	65.9	65.3	63.4	58.8	55.1

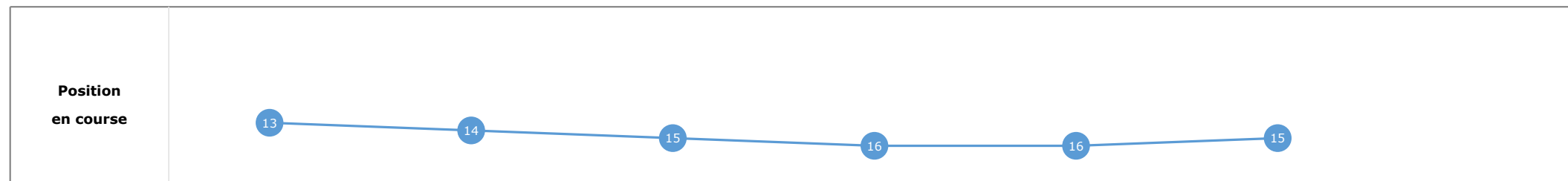
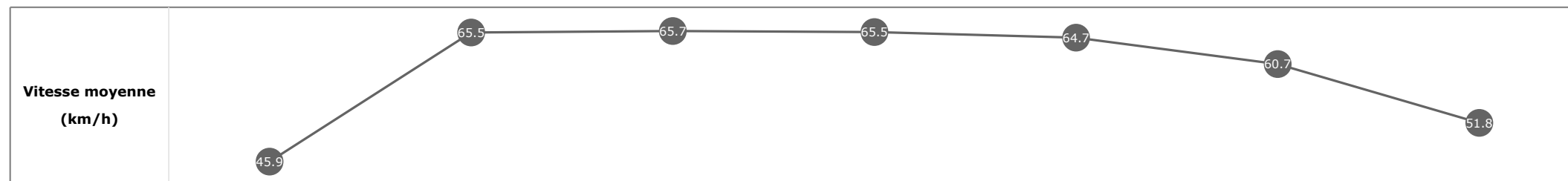


Statistiques Tracking
PARISLONGCHAMP
C10 - QATAR PRIX MIROMESNIL - 1300m
dimanche 13 septembre 2020 - 18:57

Cheval **ROYAL ASPIRATION**
 Jockey **A. MOLINS**
 Rang d'arrivée **14**
 Temps de parcours **00:00.00**
 Tronçon le plus rapide **00:06.87** (tronçon 200m - ARR)
 Vitesse maximale **67.00** (tronçon 1000m - 800m)
 Vitesse moyenne **∞**

Données de tracking

Tronçons de 200m	DEP 1200m	1200m 1000m	1000m 800m	800m 600m	600m 400m	400m 200m	200m ARR
Temps de parcours	00:12.52	00:23.65	00:34.77	00:45.81	00:56.93	01:08.87	
Temps du tronçon	00:12.52	00:11.13	00:11.11	00:11.04	00:11.12	00:11.93	
Vitesse moyenne	45.9	65.5	65.7	65.5	64.7	60.7	51.8

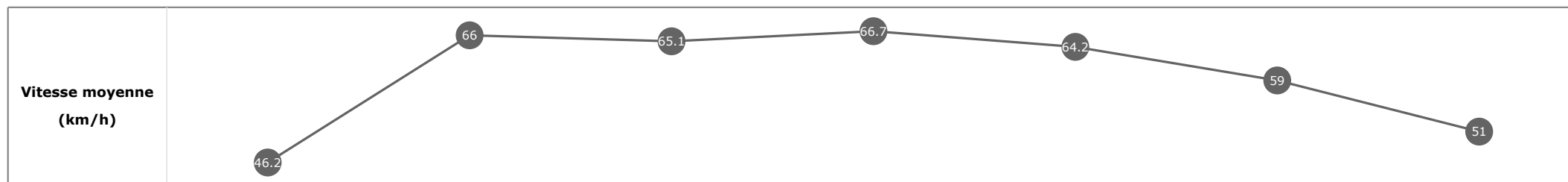


Statistiques Tracking
PARISLONGCHAMP
C10 - QATAR PRIX MIROMESNIL - 1300m
dimanche 13 septembre 2020 - 18:57

Cheval **LA FARFALLINA**
 Jockey **T. BACHELOT**
 Rang d'arrivée **15**
 Temps de parcours **00:00.00**
 Tronçon le plus rapide **00:07.03** (tronçon 200m - ARR)
 Vitesse maximale **68.65** (tronçon 800m - 600m)
 Vitesse moyenne **∞**

Données de tracking

Tronçons de 200m	DEP 1200m	1200m 1000m	1000m 800m	800m 600m	600m 400m	400m 200m	200m ARR
Temps de parcours	00:12.36	00:23.48	00:34.53	00:45.47	00:56.63	01:08.83	
Temps du tronçon	00:12.36	00:11.11	00:11.05	00:10.93	00:11.15	00:12.20	
Vitesse moyenne	46.2	66	65.1	66.7	64.2	59	51


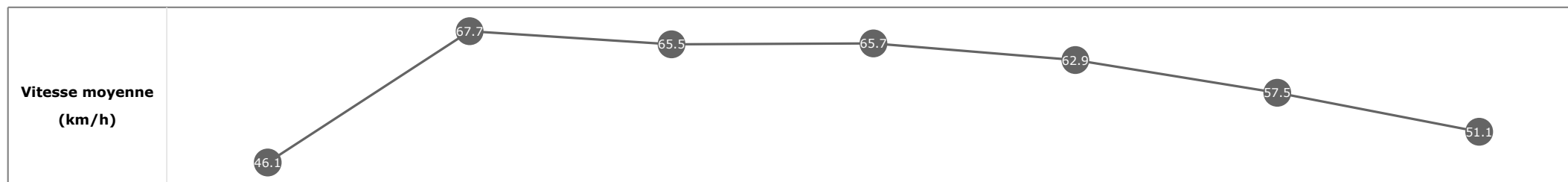


Statistiques Tracking
PARISLONGCHAMP
C10 - QATAR PRIX MIROMESNIL - 1300m
dimanche 13 septembre 2020 - 18:57

Cheval **THE TIME**
 Jockey V. CHEMINAUD
 Rang d'arrivée **16**
 Temps de parcours **00:00.00**
 Tronçon le plus rapide **00:07.02** (tronçon 200m - ARR)
 Vitesse maximale **69.44** (tronçon 1200m - 1000m)
 Vitesse moyenne **∞**

Données de tracking

Tronçons de 200m	DEP 1200m	1200m 1000m	1000m 800m	800m 600m	600m 400m	400m 200m	200m ARR
Temps de parcours	00:12.45	00:23.32	00:34.40	00:45.34	00:56.82	01:09.33	
Temps du tronçon	00:12.45	00:10.86	00:11.08	00:10.94	00:11.47	00:12.50	
Vitesse moyenne	46.1	67.7	65.5	65.7	62.9	57.5	51.1

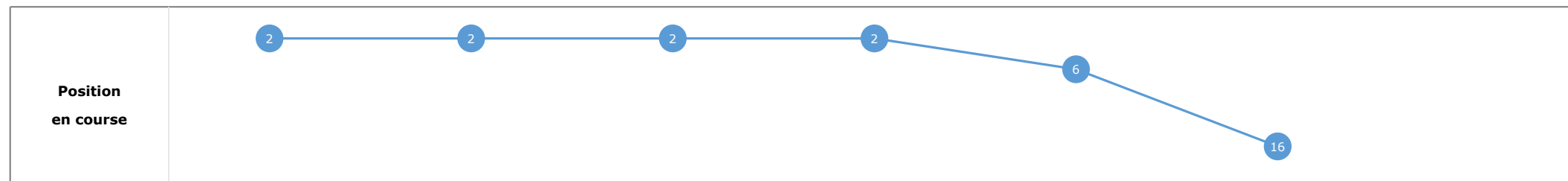


Statistiques Tracking
PARISLONGCHAMP
C10 - QATAR PRIX MIROMESNIL - 1300m
dimanche 13 septembre 2020 - 18:57

Cheval **HIT THE TRACK JACK**
 Jockey M. BERTO
 Rang d'arrivée **17**
 Temps de parcours **00:00.00**
 Tronçon le plus rapide **00:07.19** (tronçon 200m - ARR)
 Vitesse maximale **71.42** (tronçon 1200m - 1000m)
 Vitesse moyenne **∞**

Données de tracking

Tronçons de 200m	DEP 1200m	1200m 1000m	1000m 800m	800m 600m	600m 400m	400m 200m	200m ARR
Temps de parcours	00:11.92	00:22.42	00:33.37	00:44.46	00:56.24	01:09.27	
Temps du tronçon	00:11.92	00:10.50	00:10.94	00:11.09	00:11.78	00:13.02	
Vitesse moyenne	48.3	68.9	65.6	65	61.2	55.5	49.4



Statistiques Tracking
PARISLONGCHAMP
C10 - QATAR PRIX MIROMESNIL - 1300m
dimanche 13 septembre 2020 - 18:57

Cheval **HEAVE HO**
 Jockey H. JOURNIAC
 Rang d'arrivée **18**
 Temps de parcours **00:00.00**
 Tronçon le plus rapide **00:07.31** (tronçon 200m - ARR)
 Vitesse maximale **69.98** (tronçon 1000m - 800m)
 Vitesse moyenne **∞**

Données de tracking

Tronçons de 200m	DEP 1200m	1200m 1000m	1000m 800m	800m 600m	600m 400m	400m 200m	200m ARR
Temps de parcours	00:13.22	00:24.15	00:35.20	00:46.15	00:57.26	01:09.52	
Temps du tronçon	00:13.22	00:10.92	00:11.05	00:10.94	00:11.10	00:12.26	
Vitesse moyenne	43.7	66.9	65.8	65.8	64.8	58.9	49.2

