

Statistiques Tracking
CHANTILLY
C1 - PRIX DE VILLEMETRIE - 1200m
vendredi 25 septembre 2020 - 13:52


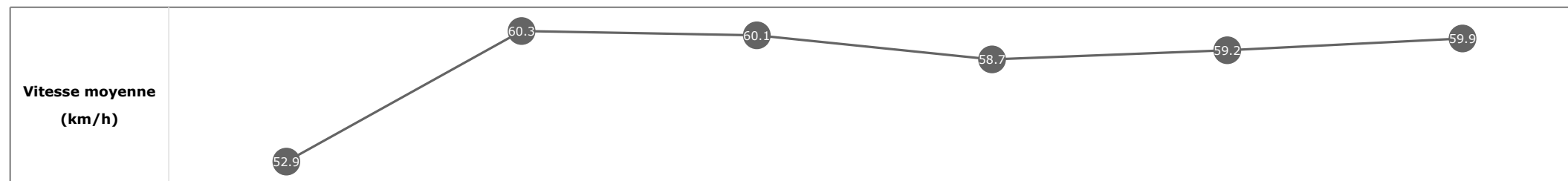
Partant (corde)	Cheval	Arrivée officielle	Tronçons de 200m		DEP - 1000m	1000m - 800m	800m - 600m	600m - 400m	400m - 200m	200m - ARR	Temps officiel	Derniers 600m	Parcouru vs. 1er
			Vitesse Max	200m les plus rapides	Temps passage en tête Durée du tronçon	00:14.10 00:14.10	00:25.83 00:11.73	00:37.78 00:11.95	00:50.16 00:12.37	01:02.33 00:12.17			
					T1	T2	T3	T4	T5	T6			
1 (4)	NUMERO DIX M. BARZALONA	1	64.87 T4	00:11.92 T2	00:14.21 3 00:12.60	00:26.13 4 00:11.92	00:38.08 4 00:11.94	00:50.37 3 00:12.28	01:02.50 3 00:12.13	01:14.62 00:12.11	1'14"30	00:36.53	
6 (1)	LOZEN A. DUORTE	2	62.64 T2	00:11.73 T2	00:14.10 1 00:12.49	00:25.83 1 00:11.73	00:37.78 1 00:11.95	00:50.16 1 00:12.37	01:02.33 1 00:12.17	01:15.34 00:13.00	1'15"02	00:37.56	-0.46
5 (2)	MAKE GOLD A. CRASTUS	3	64.58 T2	00:11.69 T2	00:14.36 4 00:12.75	00:26.05 3 00:11.69	00:37.98 3 00:11.93	00:50.46 5 00:12.47	01:02.63 4 00:12.17	01:15.55 00:12.91	1'15"25	00:37.56	-0.41
3 (6)	NOTO PC. BOUDOT	4	62.35 T5	00:11.74 T2	00:14.11 2 00:12.50	00:25.86 2 00:11.74	00:37.82 2 00:11.96	00:50.27 2 00:12.44	01:02.35 2 00:12.08	01:15.70 00:13.35	1'15"34	00:37.87	-1.42
2 (3)	POLYPTOTE S. MAILLOT	5	63.25 T4	00:11.85 T3	00:14.58 6 00:12.97	00:26.44 6 00:11.86	00:38.30 7 00:11.85	00:50.57 6 00:12.26	01:02.86 5 00:12.29	01:15.75 00:12.89	1'15"39	00:37.45	-0.56
7 (5)	GRAZIANA L. GROSSO	6	63.50 T2	00:11.71 T2	00:14.78 7 00:13.17	00:26.49 7 00:11.71	00:38.25 6 00:11.76	00:50.74 7 00:12.49	01:02.99 6 00:12.24	01:16.10 00:13.11	1'15"72	00:37.84	-1.19
4 (7)	GLORY OF ROME G. MOSSE	7	64.55 T2	00:11.78 T2	00:14.51 5 00:12.90	00:26.29 5 00:11.78	00:38.11 5 00:11.81	00:50.41 4 00:12.30	01:03.18 7 00:12.77	01:18.42 00:15.24	1'17"91	00:40.31	-0.21

Statistiques Tracking
CHANTILLY
C1 - PRIX DE VILLEMETRIE - 1200m
vendredi 25 septembre 2020 - 13:52

Cheval **NUMERO DIX**
 Jockey **M. BARZALONA**
 Rang d'arrivée **1**
 Temps de parcours **01:14.62**
 Tronçon le plus rapide **00:11.92** (tronçon 1000m - 800m)
 Vitesse maximale **64.87** (tronçon 600m - 400m)
 Vitesse moyenne **57.2**

Données de tracking

Tronçons de 200m	DEP 1000m	1000m 800m	800m 600m	600m 400m	400m 200m	200m ARR
Temps de parcours	00:14.21	00:26.13	00:38.08	00:50.37	01:02.50	01:14.62
Temps du tronçon	00:12.60	00:11.92	00:11.94	00:12.28	00:12.13	00:12.11
Vitesse moyenne	52.9	60.3	60.1	58.7	59.2	59.9


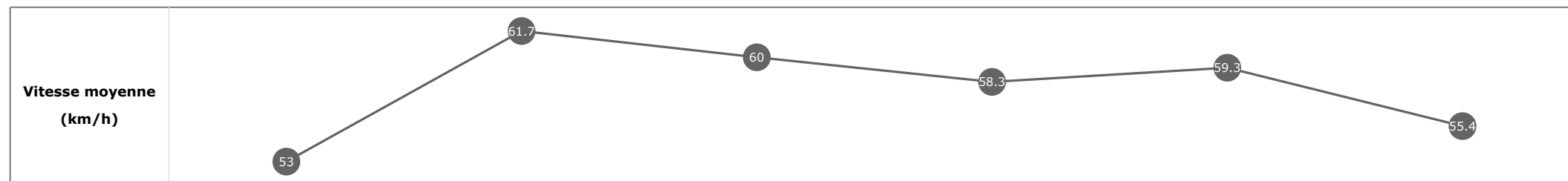


Statistiques Tracking
CHANTILLY
C1 - PRIX DE VILLEMETRIE - 1200m
vendredi 25 septembre 2020 - 13:52

Cheval **LOZEN**
 Jockey A. DUORTE
 Rang d'arrivée **2**
 Temps de parcours **01:15.34**
 Tronçon le plus rapide **00:11.73** (tronçon 1000m - 800m)
 Vitesse maximale **62.64** (tronçon 1000m - 800m)
 Vitesse moyenne **56.6**

Données de tracking

Tronçons de 200m	DEP 1000m	1000m 800m	800m 600m	600m 400m	400m 200m	200m ARR
Temps de parcours	00:14.10	00:25.83	00:37.78	00:50.16	01:02.33	01:15.34
Temps du tronçon	00:12.49	00:11.73	00:11.95	00:12.37	00:12.17	00:13.00
Vitesse moyenne	53	61.7	60	58.3	59.3	55.4


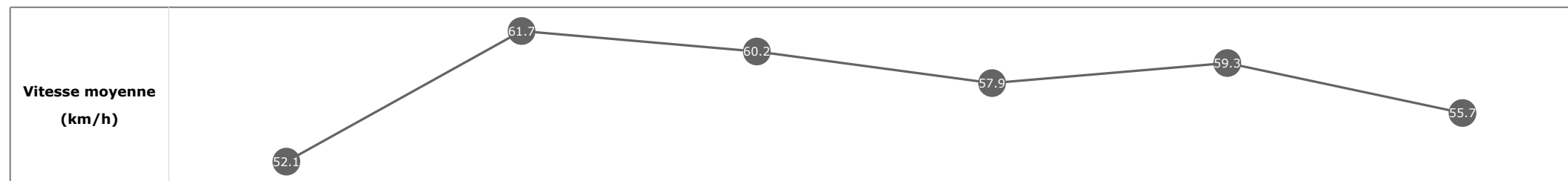


Statistiques Tracking
CHANTILLY
C1 - PRIX DE VILLEMETRIE - 1200m
vendredi 25 septembre 2020 - 13:52

Cheval **MAKE GOLD**
 Jockey **A. CRASTUS**
 Rang d'arrivée **3**
 Temps de parcours **01:15.55**
 Tronçon le plus rapide **00:11.69** (tronçon 1000m - 800m)
 Vitesse maximale **64.58** (tronçon 1000m - 800m)
 Vitesse moyenne **56.5**

Données de tracking

Tronçons de 200m	DEP 1000m	1000m 800m	800m 600m	600m 400m	400m 200m	200m ARR
Temps de parcours	00:14.36	00:26.05	00:37.98	00:50.46	01:02.63	01:15.55
Temps du tronçon	00:12.75	00:11.69	00:11.93	00:12.47	00:12.17	00:12.91
Vitesse moyenne	52.1	61.7	60.2	57.9	59.3	55.7


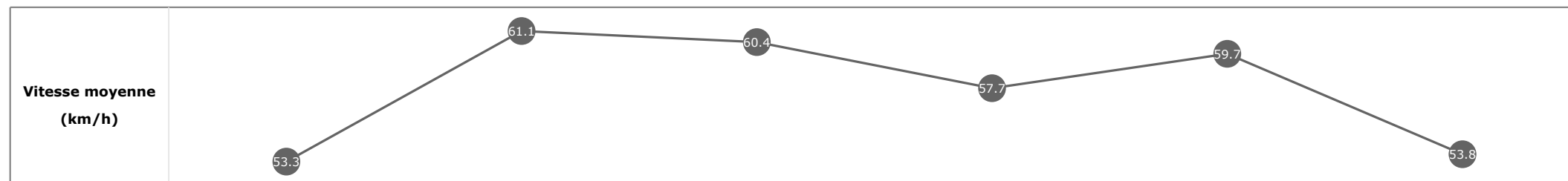


Statistiques Tracking
CHANTILLY
C1 - PRIX DE VILLEMETRIE - 1200m
vendredi 25 septembre 2020 - 13:52

Cheval **NOTO**
 Jockey PC. BOUDOT
 Rang d'arrivée **4**
 Temps de parcours **01:15.70**
 Tronçon le plus rapide **00:11.74** (tronçon 1000m - 800m)
 Vitesse maximale **62.35** (tronçon 400m - 200m)
 Vitesse moyenne **56.3**

Données de tracking

Tronçons de 200m	DEP 1000m	1000m 800m	800m 600m	600m 400m	400m 200m	200m ARR
Temps de parcours	00:14.11	00:25.86	00:37.82	00:50.27	01:02.35	01:15.70
Temps du tronçon	00:12.50	00:11.74	00:11.96	00:12.44	00:12.08	00:13.35
Vitesse moyenne	53.3	61.1	60.4	57.7	59.7	53.8


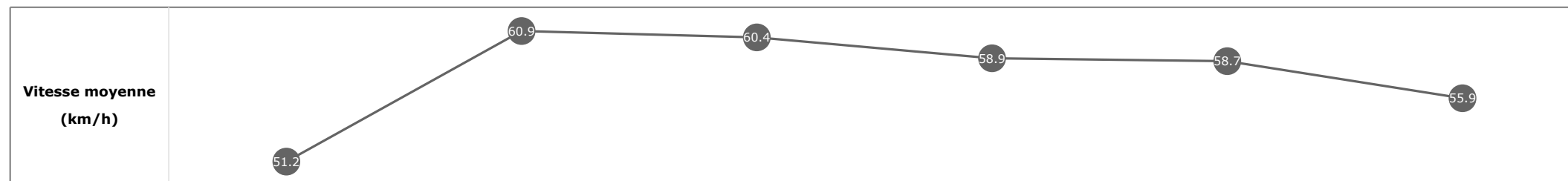


Statistiques Tracking
CHANTILLY
C1 - PRIX DE VILLEMETRIE - 1200m
vendredi 25 septembre 2020 - 13:52

Cheval **POLYPTOTE**
 Jockey **S. MAILLOT**
 Rang d'arrivée **5**
 Temps de parcours **01:15.75**
 Tronçon le plus rapide **00:11.85** (tronçon 800m - 600m)
 Vitesse maximale **63.25** (tronçon 600m - 400m)
 Vitesse moyenne **56.3**

Données de tracking

Tronçons de 200m	DEP 1000m	1000m 800m	800m 600m	600m 400m	400m 200m	200m ARR
Temps de parcours	00:14.58	00:26.44	00:38.30	00:50.57	01:02.86	01:15.75
Temps du tronçon	00:12.97	00:11.86	00:11.85	00:12.26	00:12.29	00:12.89
Vitesse moyenne	51.2	60.9	60.4	58.9	58.7	55.9


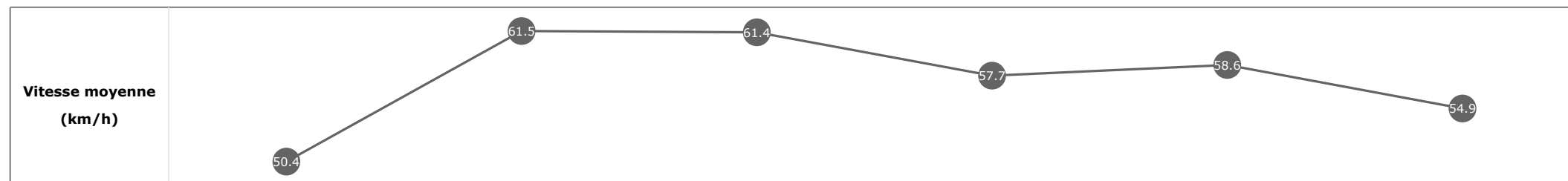


Statistiques Tracking
CHANTILLY
C1 - PRIX DE VILLEMETRIE - 1200m
vendredi 25 septembre 2020 - 13:52

Cheval **GRAZIANA**
 Jockey **L. GROSSO**
 Rang d'arrivée **6**
 Temps de parcours **01:16.10**
 Tronçon le plus rapide **00:11.71** (tronçon 1000m - 800m)
 Vitesse maximale **63.50** (tronçon 1000m - 800m)
 Vitesse moyenne **56**

Données de tracking

Tronçons de 200m	DEP 1000m	1000m 800m	800m 600m	600m 400m	400m 200m	200m ARR
Temps de parcours	00:14.78	00:26.49	00:38.25	00:50.74	01:02.99	01:16.10
Temps du tronçon	00:13.17	00:11.71	00:11.76	00:12.49	00:12.24	00:13.11
Vitesse moyenne	50.4	61.5	61.4	57.7	58.6	54.9



Statistiques Tracking
CHANTILLY
C1 - PRIX DE VILLEMETRIE - 1200m
vendredi 25 septembre 2020 - 13:52

Cheval **GLORY OF ROME**
 Jockey G. MOSSE
 Rang d'arrivée **7**
 Temps de parcours **01:18.42**
 Tronçon le plus rapide **00:11.78** (tronçon 1000m - 800m)
 Vitesse maximale **64.55** (tronçon 1000m - 800m)
 Vitesse moyenne **54.4**

Données de tracking

Tronçons de 200m	DEP 1000m	1000m 800m	800m 600m	600m 400m	400m 200m	200m ARR
Temps de parcours	00:14.51	00:26.29	00:38.11	00:50.41	01:03.18	01:18.42
Temps du tronçon	00:12.90	00:11.78	00:11.81	00:12.30	00:12.77	00:15.24
Vitesse moyenne	51.7	60.8	61.4	58.5	56.1	47.5

