

**Statistiques Tracking
PARISLONGCHAMP
C2 - PRIX VANTEAUX - 1800m
dimanche 11 avril 2021 - 14:33**

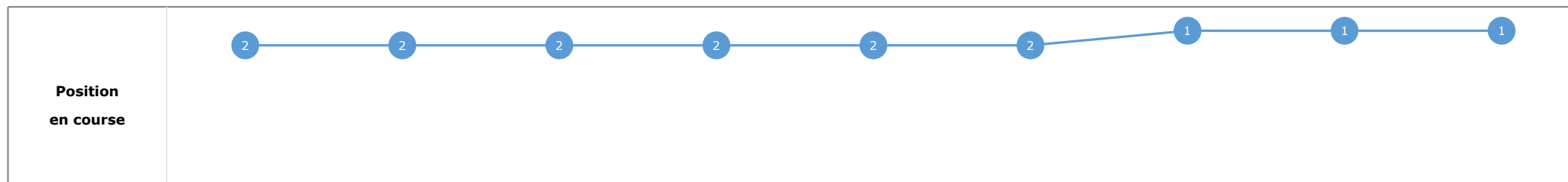
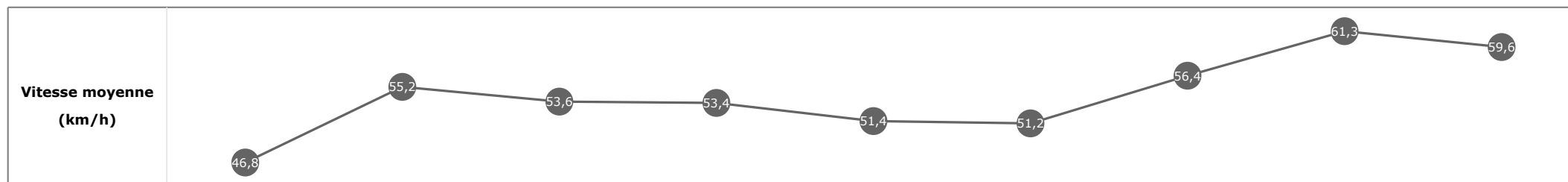
Partant (corde)	Cheval	Arrivée officielle	Vitesse Max	200m les plus rapides	Tronçons de 200m Temps passage en tête Durée du tronçon		DEP - 1000m	1000m - 800m	800m - 600m	600m - 400m	400m - 200m	200m - ARR	Temps officiel	Derniers 600m	Parcouru vs. 1er
					00:55.42 00:55.42	01:09.97 00:14.55	01:24.39 00:14.41	01:37.61 00:13.22	01:49.33 00:11.72	02:01.43 00:12.09	T1	T2			
2 (8)	RUMI O. PESLIER	1	63,47 T5	00:11.72 T5	00:55.59 2 00:55.59	01:10.15 2 00:14.56	01:24.58 2 00:14.42	01:37.61 1 00:13.02	01:49.33 1 00:11.72	02:01.43 00:12.09	2'01"43	00:36.84			
1 (10)	PETRICOR PC. BOUDOT	2	65,59 T5	00:11.54 T5	00:56.70 9 00:56.70	01:11.15 9 00:14.45	01:24.93 5 00:13.77	01:37.83 4 00:12.90	01:49.37 2 00:11.54	02:01.55 00:12.17	2'01"55	00:36.61	1,68		
10 (1)	OMNIA MUNDA MUNDIS S. PASQUIER	3	62,68 T5	00:11.72 T5	00:55.74 3 00:55.74	01:10.38 3 00:14.63	01:24.77 4 00:14.39	01:37.86 5 00:13.08	01:49.58 4 00:11.72	02:01.68 00:12.10	2'01"69	00:36.91	-4,77		
3 (7)	VRIGNY M. BARZALONA	4	62,50 T6	00:11.92 T5	00:56.00 5 00:56.00	01:10.65 5 00:14.65	01:25.04 7 00:14.39	01:37.94 6 00:12.89	01:49.86 9 00:11.92	02:01.92 00:12.05	2'01"92	00:36.87	-5,40		
6 (2)	KRIBI M. ANDROUIN	5	63,18 T5	00:11.78 T5	00:55.88 4 00:55.88	01:10.46 4 00:14.57	01:24.76 3 00:14.29	01:37.70 3 00:12.94	01:49.48 3 00:11.78	02:02.21 00:12.73	2'02"22	00:37.45	-1,58		
5 (3)	TIGER TANAKA J. MARCIALIS	6	63,04 T5	00:11.74 T5	00:56.09 6 00:56.09	01:10.71 6 00:14.61	01:25.03 6 00:14.31	01:37.99 8 00:12.96	01:49.74 8 00:11.74	02:02.36 00:12.62	2'02"37	00:37.33	0,32		
9 (9)	LIBERTINE C. DEMURO	7	64,87 T5	00:11.62 T5	00:57.00 10 00:57.00	01:11.45 10 00:14.44	01:25.16 8 00:13.71	01:37.96 7 00:12.80	01:49.59 5 00:11.62	02:02.41 00:12.82	2'02"42	00:37.25	-0,42		
8 (4)	LADY DAY A. LEMAITRE	8	64,08 T5	00:11.60 T5	00:56.25 7 00:56.25	01:10.93 7 00:14.67	01:25.28 10 00:14.35	01:38.11 10 00:12.82	01:49.72 7 00:11.60	02:02.48 00:12.75	2'02"48	00:37.19	-4,52		
7 (5)	KEYFLOWER E. HARDOUIN	9	65,27 T5	00:11.67 T5	00:56.42 8 00:56.42	01:11.02 8 00:14.60	01:25.21 9 00:14.18	01:38.04 9 00:12.82	01:49.71 6 00:11.67	02:02.69 00:12.98	2'02"70	00:37.48	0,77		
4 (6)	STANDBY FOR CHAOS M. WALDHAUSER	10	60,16 T5	00:12.21 T5	00:55.42 1 00:55.42	01:09.97 1 00:14.55	01:24.39 1 00:14.41	01:37.67 2 00:13.28	01:49.88 10 00:12.21	02:03.33 00:13.44	2'03"33	00:38.94	-6,85		

Statistiques Tracking
PARISLONGCHAMP
C2 - PRIX VANTEAUX - 1800m
dimanche 11 avril 2021 - 14:33

Cheval **RUMI**
 Jockey **O. PESLIER**
 Rang d'arrivée **1**
 Temps de parcours **02:01.43**
 Tronçon le plus rapide **00:11.72** (tronçon 400m - 200m)
 Vitesse maximale **63,47** (tronçon 400m - 200m)
 Vitesse moyenne **54**

Données de tracking

Tronçons de 200m	DEP 1600m	1600m 1400m	1400m 1200m	1200m 1000m	1000m 800m	800m 600m	600m 400m	400m 200m	200m ARR
Temps de parcours	00:14.96	00:28.05	00:41.71	00:55.59	01:10.15	01:24.58	01:37.61	01:49.33	02:01.43
Temps du tronçon	00:14.96	00:13.09	00:13.65	00:13.88	00:14.56	00:14.42	00:13.02	00:11.72	00:12.09
Vitesse moyenne	46,8	55,2	53,6	53,4	51,4	51,2	56,4	61,3	59,6

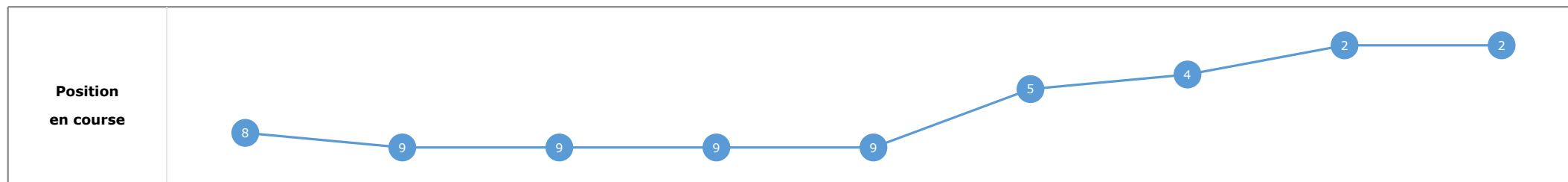
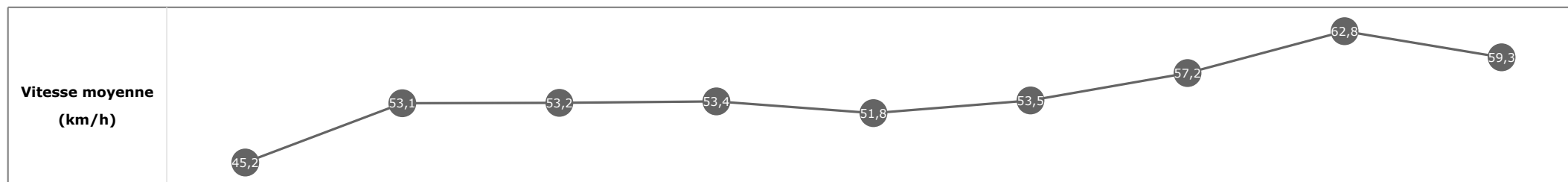


Statistiques Tracking
PARISLONGCHAMP
C2 - PRIX VANTEAUX - 1800m
dimanche 11 avril 2021 - 14:33

Cheval **PETRICOR**
 Jockey **PC. BOUDOT**
 Rang d'arrivée **2**
 Temps de parcours **02:01.55**
 Tronçon le plus rapide **00:11.54** (tronçon 400m - 200m)
 Vitesse maximale **65,59** (tronçon 400m - 200m)
 Vitesse moyenne **54**

Données de tracking

Tronçons de 200m	DEP 1600m	1600m 1400m	1400m 1200m	1200m 1000m	1000m 800m	800m 600m	600m 400m	400m 200m	200m ARR
Temps de parcours	00:15.43	00:29.07	00:42.83	00:56.70	01:11.15	01:24.93	01:37.83	01:49.37	02:01.55
Temps du tronçon	00:15.43	00:13.64	00:13.75	00:13.86	00:14.45	00:13.77	00:12.90	00:11.54	00:12.17
Vitesse moyenne	45,2	53,1	53,2	53,4	51,8	53,5	57,2	62,8	59,3

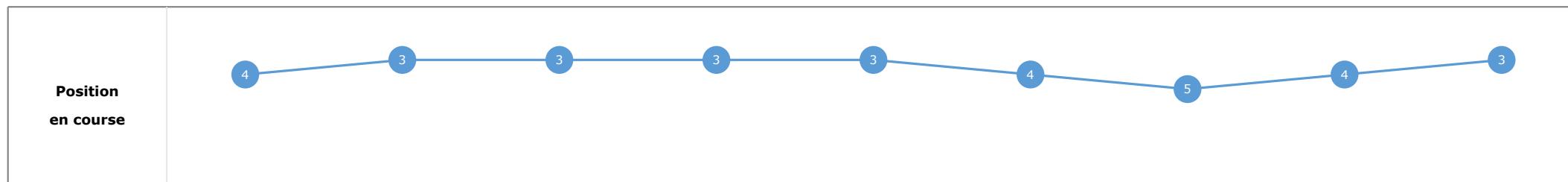
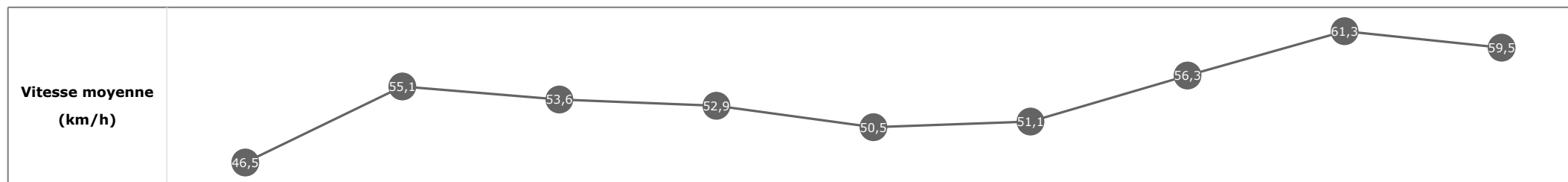


Statistiques Tracking
PARISLONGCHAMP
C2 - PRIX VANTEAUX - 1800m
dimanche 11 avril 2021 - 14:33

Cheval **OMNIA MUNDA MUNDIS**
 Jockey **S. PASQUIER**
 Rang d'arrivée **3**
 Temps de parcours **02:01.68**
 Tronçon le plus rapide **00:11.72** (tronçon 400m - 200m)
 Vitesse maximale **62,68** (tronçon 400m - 200m)
 Vitesse moyenne **53,7**

Données de tracking

Tronçons de 200m	DEP 1600m	1600m 1400m	1400m 1200m	1200m 1000m	1000m 800m	800m 600m	600m 400m	400m 200m	200m ARR
Temps de parcours	00:15.07	00:28.12	00:41.80	00:55.74	01:10.38	01:24.77	01:37.86	01:49.58	02:01.68
Temps du tronçon	00:15.07	00:13.05	00:13.67	00:13.94	00:14.63	00:14.39	00:13.08	00:11.72	00:12.10
Vitesse moyenne	46,5	55,1	53,6	52,9	50,5	51,1	56,3	61,3	59,5

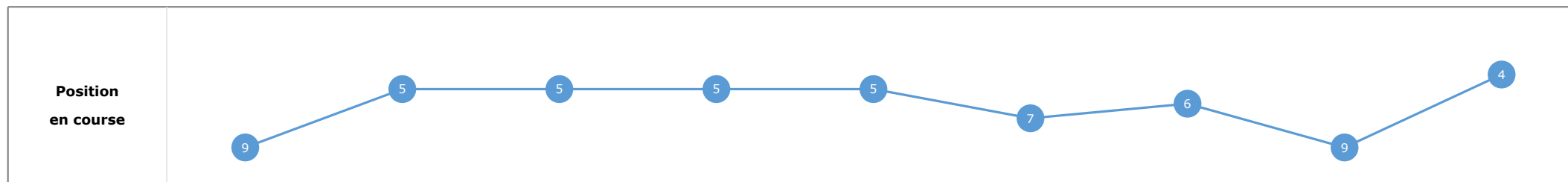
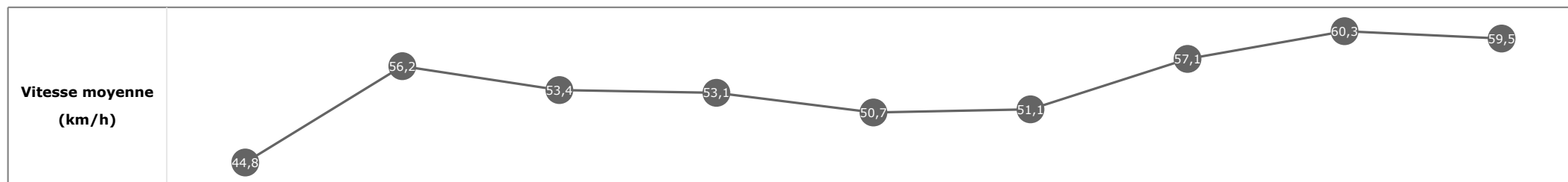


Statistiques Tracking
PARISLONGCHAMP
C2 - PRIX VANTEAUX - 1800m
dimanche 11 avril 2021 - 14:33

Cheval **VRIGNY**
 Jockey **M. BARZALONA**
 Rang d'arrivée **4**
 Temps de parcours **02:01.92**
 Tronçon le plus rapide **00:11.92** (tronçon 400m - 200m)
 Vitesse maximale **62,50** (tronçon 200m - ARR)
 Vitesse moyenne **53,6**

Données de tracking

Tronçons de 200m	DEP 1600m	1600m 1400m	1400m 1200m	1200m 1000m	1000m 800m	800m 600m	600m 400m	400m 200m	200m ARR
Temps de parcours	00:15.65	00:28.47	00:42.12	00:56.00	01:10.65	01:25.04	01:37.94	01:49.86	02:01.92
Temps du tronçon	00:15.65	00:12.81	00:13.65	00:13.87	00:14.65	00:14.39	00:12.89	00:11.92	00:12.05
Vitesse moyenne	44,8	56,2	53,4	53,1	50,7	51,1	57,1	60,3	59,5

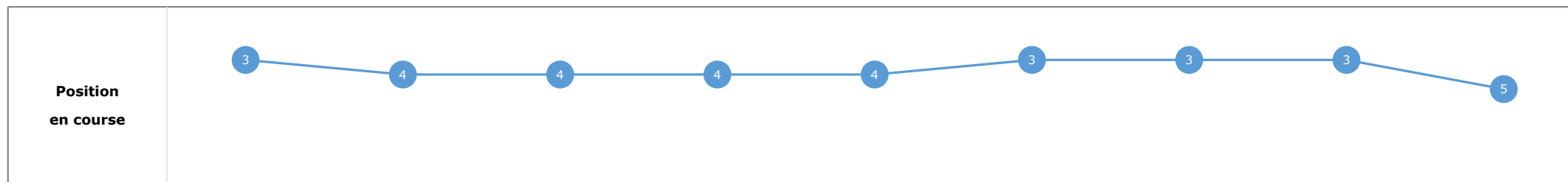
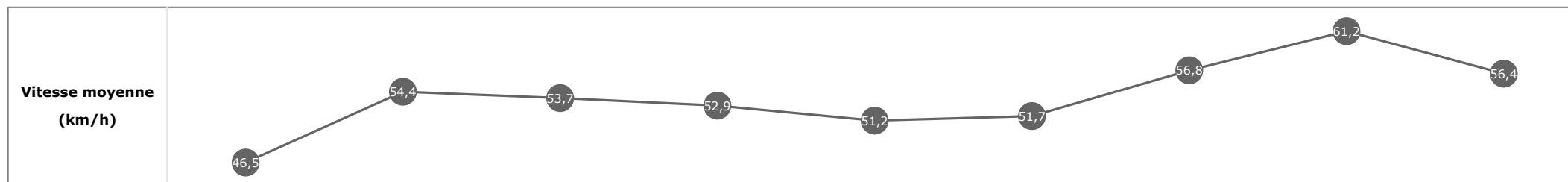


Statistiques Tracking
PARISLONGCHAMP
C2 - PRIX VANTEAUX - 1800m
dimanche 11 avril 2021 - 14:33

Cheval **KRIBI**
 Jockey M. ANDROUIN
 Rang d'arrivée **5**
 Temps de parcours **02:02.21**
 Tronçon le plus rapide **00:11.78** (tronçon 400m - 200m)
 Vitesse maximale **63,18** (tronçon 400m - 200m)
 Vitesse moyenne **53,6**

Données de tracking

Tronçons de 200m	DEP 1600m	1600m 1400m	1400m 1200m	1200m 1000m	1000m 800m	800m 600m	600m 400m	400m 200m	200m ARR
Temps de parcours	00:15.01	00:28.34	00:41.95	00:55.88	01:10.46	01:24.76	01:37.70	01:49.48	02:02.21
Temps du tronçon	00:15.01	00:13.33	00:13.61	00:13.92	00:14.57	00:14.29	00:12.94	00:11.78	00:12.73
Vitesse moyenne	46,5	54,4	53,7	52,9	51,2	51,7	56,8	61,2	56,4

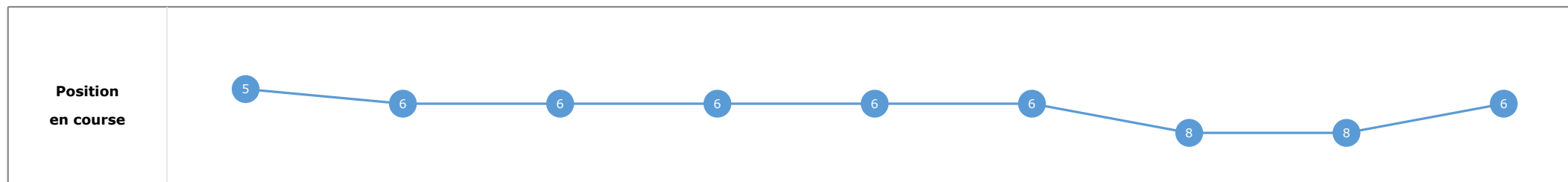
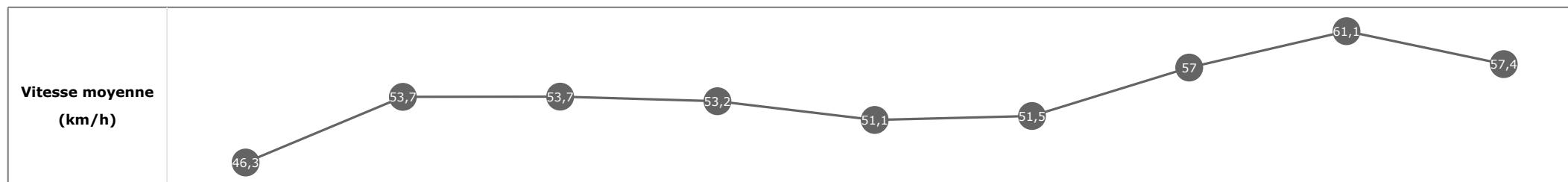


Statistiques Tracking
PARISLONGCHAMP
C2 - PRIX VANTEAUX - 1800m
dimanche 11 avril 2021 - 14:33

Cheval **TIGER TANAKA**
 Jockey **J. MARCIALIS**
 Rang d'arrivée **6**
 Temps de parcours **02:02.36**
 Tronçon le plus rapide **00:11.74** (tronçon 400m - 200m)
 Vitesse maximale **63,04** (tronçon 400m - 200m)
 Vitesse moyenne **53,6**

Données de tracking

Tronçons de 200m	DEP 1600m	1600m 1400m	1400m 1200m	1200m 1000m	1000m 800m	800m 600m	600m 400m	400m 200m	200m ARR
Temps de parcours	00:15.15	00:28.57	00:42.20	00:56.09	01:10.71	01:25.03	01:37.99	01:49.74	02:02.36
Temps du tronçon	00:15.15	00:13.42	00:13.62	00:13.89	00:14.61	00:14.31	00:12.96	00:11.74	00:12.62
Vitesse moyenne	46,3	53,7	53,7	53,2	51,1	51,5	57	61,1	57,4


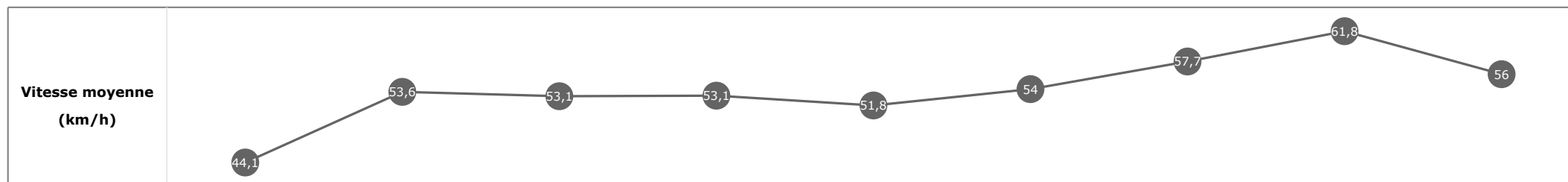


Statistiques Tracking
PARISLONGCHAMP
C2 - PRIX VANTEAUX - 1800m
dimanche 11 avril 2021 - 14:33

Cheval **LIBERTINE**
 Jockey **C. DEMURO**
 Rang d'arrivée **7**
 Temps de parcours **02:02.41**
 Tronçon le plus rapide **00:11.62** (tronçon 400m - 200m)
 Vitesse maximale **64,87** (tronçon 400m - 200m)
 Vitesse moyenne **53,6**

Données de tracking

Tronçons de 200m	DEP 1600m	1600m 1400m	1400m 1200m	1200m 1000m	1000m 800m	800m 600m	600m 400m	400m 200m	200m ARR
Temps de parcours	00:15.94	00:29.31	00:43.16	00:57.00	01:11.45	01:25.16	01:37.96	01:49.59	02:02.41
Temps du tronçon	00:15.94	00:13.37	00:13.85	00:13.84	00:14.44	00:13.71	00:12.80	00:11.62	00:12.82
Vitesse moyenne	44,1	53,6	53,1	53,1	51,8	54	57,7	61,8	56

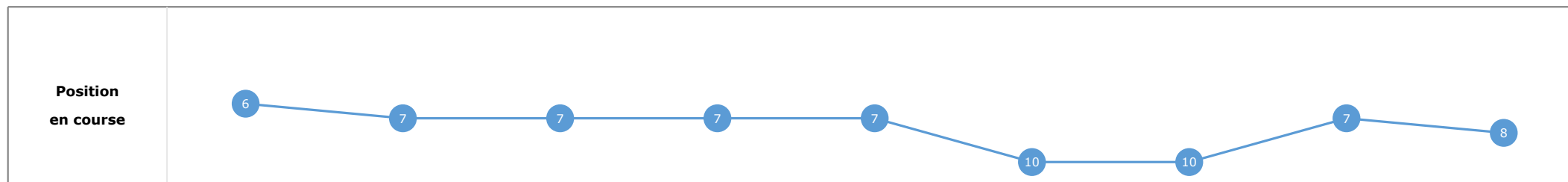
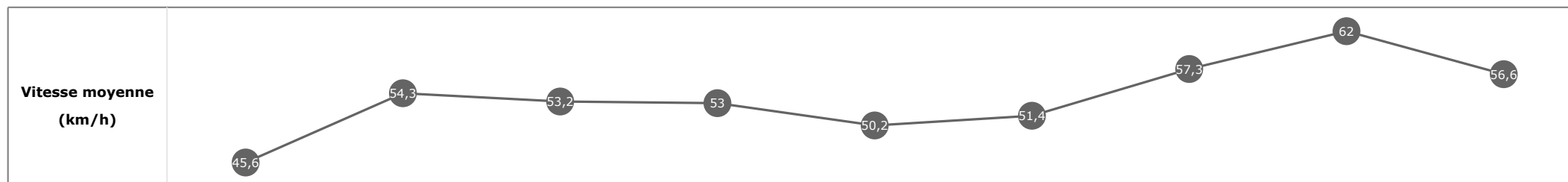


Statistiques Tracking
PARISLONGCHAMP
C2 - PRIX VANTEAUX - 1800m
dimanche 11 avril 2021 - 14:33

Cheval **LADY DAY**
 Jockey **A. LEMAITRE**
 Rang d'arrivée **8**
 Temps de parcours **02:02.48**
 Tronçon le plus rapide **00:11.60** (tronçon 400m - 200m)
 Vitesse maximale **64,08** (tronçon 400m - 200m)
 Vitesse moyenne **53,4**

Données de tracking

Tronçons de 200m	DEP 1600m	1600m 1400m	1400m 1200m	1200m 1000m	1000m 800m	800m 600m	600m 400m	400m 200m	200m ARR
Temps de parcours	00:15.31	00:28.66	00:42.37	00:56.25	01:10.93	01:25.28	01:38.11	01:49.72	02:02.48
Temps du tronçon	00:15.31	00:13.34	00:13.71	00:13.88	00:14.67	00:14.35	00:12.82	00:11.60	00:12.75
Vitesse moyenne	45,6	54,3	53,2	53	50,2	51,4	57,3	62	56,6

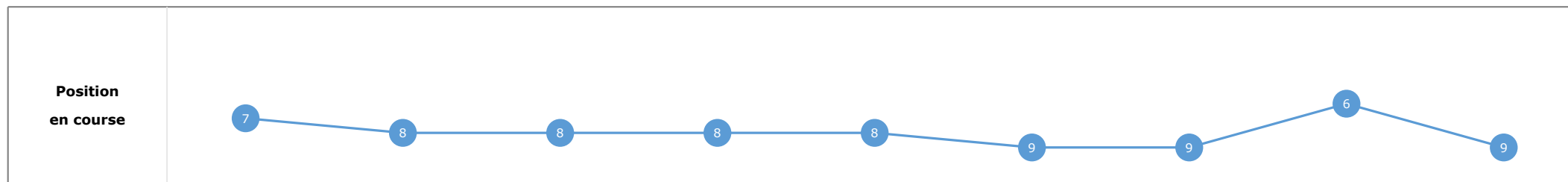
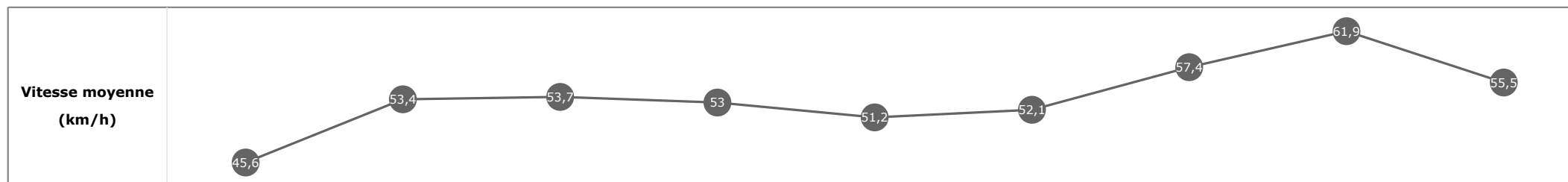


Statistiques Tracking
PARISLONGCHAMP
C2 - PRIX VANTEAUX - 1800m
dimanche 11 avril 2021 - 14:33

Cheval **KEYFLOWER**
 Jockey **E. HARDOUIN**
 Rang d'arrivée **9**
 Temps de parcours **02:02.69**
 Tronçon le plus rapide **00:11.67** (tronçon 400m - 200m)
 Vitesse maximale **65,27** (tronçon 400m - 200m)
 Vitesse moyenne **53,5**

Données de tracking

Tronçons de 200m	DEP 1600m	1600m 1400m	1400m 1200m	1200m 1000m	1000m 800m	800m 600m	600m 400m	400m 200m	200m ARR
Temps de parcours	00:15.36	00:28.82	00:42.49	00:56.42	01:11.02	01:25.21	01:38.04	01:49.71	02:02.69
Temps du tronçon	00:15.36	00:13.45	00:13.67	00:13.92	00:14.60	00:14.18	00:12.82	00:11.67	00:12.98
Vitesse moyenne	45,6	53,4	53,7	53	51,2	52,1	57,4	61,9	55,5



Statistiques Tracking
PARISLONGCHAMP
C2 - PRIX VANTEAUX - 1800m
dimanche 11 avril 2021 - 14:33

Cheval **STANDBY FOR CHAOS**
 Jockey M. WALDHAUSER
 Rang d'arrivée **10**
 Temps de parcours **02:03.33**
 Tronçon le plus rapide **00:12.21** (tronçon 400m - 200m)
 Vitesse maximale **60,16** (tronçon 400m - 200m)
 Vitesse moyenne **53**

Données de tracking

Tronçons de 200m	DEP 1600m	1600m 1400m	1400m 1200m	1200m 1000m	1000m 800m	800m 600m	600m 400m	400m 200m	200m ARR
Temps de parcours	00:14.71	00:27.91	00:41.44	00:55.42	01:09.97	01:24.39	01:37.67	01:49.88	02:03.33
Temps du tronçon	00:14.71	00:13.20	00:13.53	00:13.97	00:14.55	00:14.41	00:13.28	00:12.21	00:13.44
Vitesse moyenne	47,5	54,6	54,3	52,3	50,9	50,9	55,4	58,9	53,4

