

Statistiques Tracking
DEAUVILLE
C6 - PRIX DE LA VALLEE D'AUGE - 1000m
samedi 15 août 2020 - 17:02


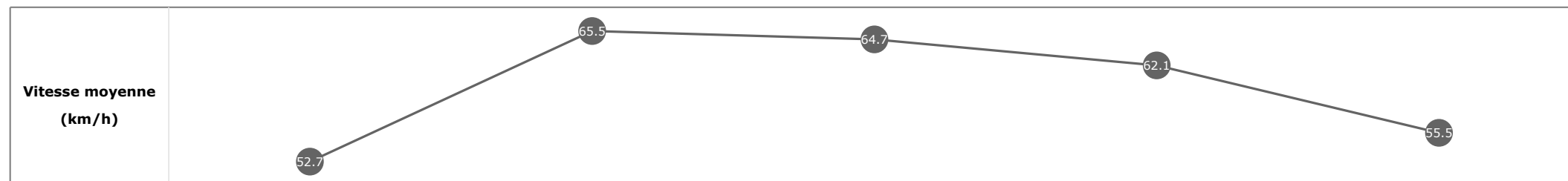
Partant (corde)	Cheval	Arrivée officielle	Tronçons de 200m		DEP - 800m	800m - 600m	600m - 400m	400m - 200m	200m - ARR	Temps officiel	Derniers 600m	Parcouru vs. 1er
			Vitesse Max	200m les plus rapides	Temps passage en tête	Durée du tronçon	T1	T2	T3			
4 (1)	BONITA QUEEN C. DEMURO	1	67.32 T3	00:11.00 T2	00:13.55 4 00:13.45	00:24.55 4 00:11.00	00:35.67 3 00:11.11	00:47.32 1 00:11.64	01:00.31 00:12.99	1'00"30	00:35.75	
3 (3)	LA DISCOTECA M. GUYON	2	67.32 T2	00:10.94 T2	00:13.36 3 00:13.26	00:24.31 3 00:10.94	00:35.50 2 00:11.19	00:47.56 3 00:12.05	01:00.95 00:13.39	1'00"90	00:36.64	-1.06
1 (4)	TEA DANCE V. CHEMINAUD	3	66.78 T2	00:11.09 T2	00:13.76 5 00:13.66	00:24.85 5 00:11.09	00:36.05 5 00:11.19	00:47.95 5 00:11.89	01:01.20 00:13.25	1'01"20	00:36.34	-1.14
5 (2)	PIETRA GIALLO M. BARZALONA	4	67.68 T2	00:10.81 T2	00:13.11 1 00:13.00	00:23.92 1 00:10.81	00:35.24 1 00:11.31	00:47.52 2 00:12.28	01:01.85 00:14.32	1'01"85	00:37.92	-0.75
2 (5)	EVE T. PICCONE	5	66.49 T2	00:11.14 T2	00:13.12 2 00:13.01	00:24.26 2 00:11.14	00:35.71 4 00:11.44	00:47.86 4 00:12.15	01:03.11 00:15.24	1'03"15	00:38.84	-0.34

Statistiques Tracking
DEAUVILLE
C6 - PRIX DE LA VALLEE D'AUGE - 1000m
samedi 15 août 2020 - 17:02

Cheval **BONITA QUEEN**
 Jockey C. DEMURO
 Rang d'arrivée **1**
 Temps de parcours **01:00.31**
 Tronçon le plus rapide **00:11.00** (tronçon 800m - 600m)
 Vitesse maximale **67.32** (tronçon 600m - 400m)
 Vitesse moyenne **59.5**

Données de tracking

Tronçons de 200m	DEP 800m	800m 600m	600m 400m	400m 200m	200m ARR
Temps de parcours	00:13.55	00:24.55	00:35.67	00:47.32	01:00.31
Temps du tronçon	00:13.45	00:11.00	00:11.11	00:11.64	00:12.99
Vitesse moyenne	52.7	65.5	64.7	62.1	55.5


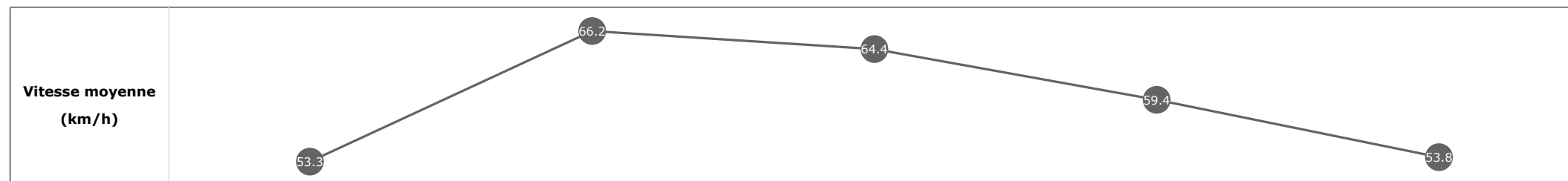


Statistiques Tracking
DEAUVILLE
C6 - PRIX DE LA VALLEE D'AUGE - 1000m
samedi 15 août 2020 - 17:02

Cheval **LA DISCOTECA**
 Jockey **M. GUYON**
 Rang d'arrivée **2**
 Temps de parcours **01:00.95**
 Tronçon le plus rapide **00:10.94** (tronçon 800m - 600m)
 Vitesse maximale **67.32** (tronçon 800m - 600m)
 Vitesse moyenne **58.9**

Données de tracking

Tronçons de 200m	DEP 800m	800m 600m	600m 400m	400m 200m	200m ARR
Temps de parcours	00:13.36	00:24.31	00:35.50	00:47.56	01:00.95
Temps du tronçon	00:13.26	00:10.94	00:11.19	00:12.05	00:13.39
Vitesse moyenne	53.3	66.2	64.4	59.4	53.8


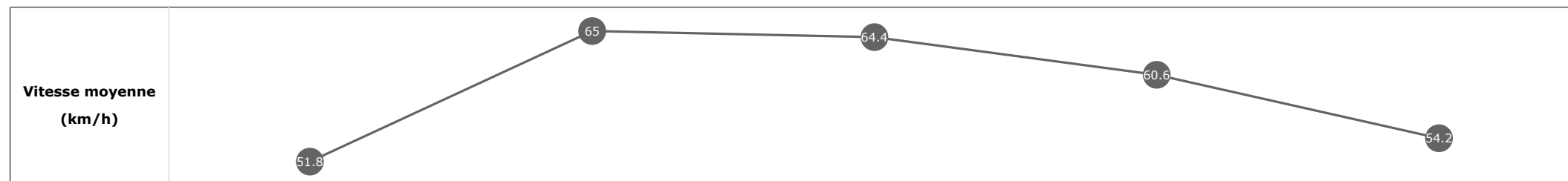


Statistiques Tracking
DEAUVILLE
C6 - PRIX DE LA VALLEE D'AUGE - 1000m
samedi 15 août 2020 - 17:02

Cheval **TEA DANCE**
 Jockey V. CHEMINAUD
 Rang d'arrivée **3**
 Temps de parcours **01:01.20**
 Tronçon le plus rapide **00:11.09** (tronçon 800m - 600m)
 Vitesse maximale **66.78** (tronçon 800m - 600m)
 Vitesse moyenne **58.6**

Données de tracking

Tronçons de 200m	DEP 800m	800m 600m	600m 400m	400m 200m	200m ARR
Temps de parcours	00:13.76	00:24.85	00:36.05	00:47.95	01:01.20
Temps du tronçon	00:13.66	00:11.09	00:11.19	00:11.89	00:13.25
Vitesse moyenne	51.8	65	64.4	60.6	54.2


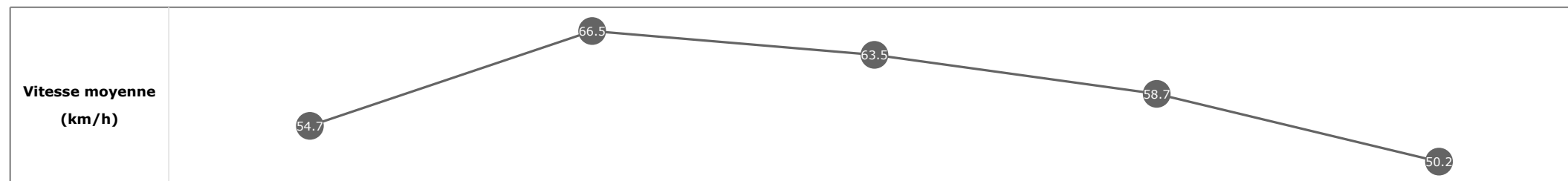


Statistiques Tracking
DEAUVILLE
C6 - PRIX DE LA VALLEE D'AUGE - 1000m
samedi 15 août 2020 - 17:02

Cheval **PIETRA GIALLO**
 Jockey **M. BARZALONA**
 Rang d'arrivée **4**
 Temps de parcours **01:01.85**
 Tronçon le plus rapide **00:10.81** (tronçon 800m - 600m)
 Vitesse maximale **67.68** (tronçon 800m - 600m)
 Vitesse moyenne **58**

Données de tracking

Tronçons de 200m	DEP 800m	800m 600m	600m 400m	400m 200m	200m ARR
Temps de parcours	00:13.11	00:23.92	00:35.24	00:47.52	01:01.85
Temps du tronçon	00:13.00	00:10.81	00:11.31	00:12.28	00:14.32
Vitesse moyenne	54.7	66.5	63.5	58.7	50.2



Statistiques Tracking
DEAUVILLE
C6 - PRIX DE LA VALLEE D'AUGE - 1000m
samedi 15 août 2020 - 17:02

Cheval **EVE**
 Jockey T. PICCONE
 Rang d'arrivée **5**
 Temps de parcours **01:03.11**
 Tronçon le plus rapide **00:11.14** (tronçon 800m - 600m)
 Vitesse maximale **66.49** (tronçon 800m - 600m)
 Vitesse moyenne **56.9**

Données de tracking

Tronçons de 200m	DEP 800m	800m 600m	600m 400m	400m 200m	200m ARR
Temps de parcours	00:13.12	00:24.26	00:35.71	00:47.86	01:03.11
Temps du tronçon	00:13.01	00:11.14	00:11.44	00:12.15	00:15.24
Vitesse moyenne	54.6	64.4	63.2	58.9	47.4

