

Statistiques Tracking
PARISLONGCHAMP
C4 - QATAR PRIX DE L'ARC DE TRIOMPHE - 2400m
dimanche 4 octobre 2020 - 16:05

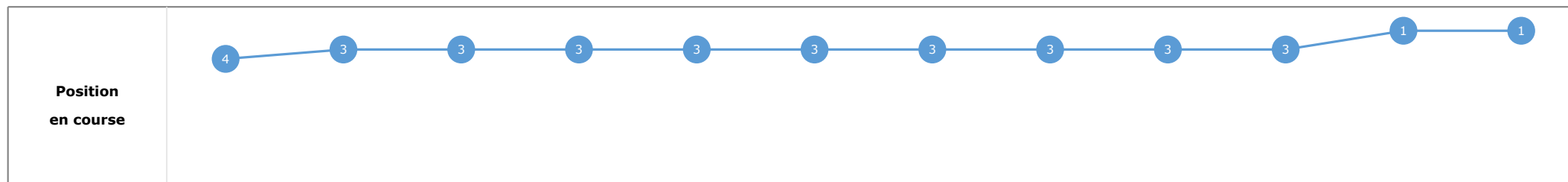
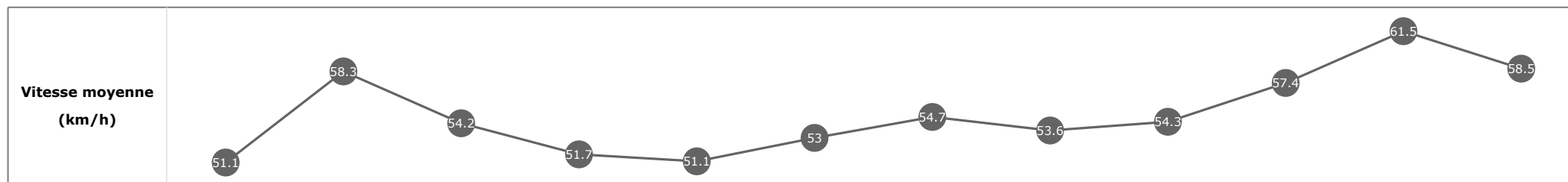
Partant (corde)	Cheval	Arrivée officielle	Tronçons de 200m		DEP - 1000m	1000m - 800m	800m - 600m	600m - 400m	400m - 200m	200m - ARR	Temps officiel	Derniers 600m	Parcours vs. 1er
			Vitesse Max	200m les plus rapides	Temps passage en tête	Durée du tronçon	01:35.72	01:49.13	02:02.45	02:15.05			
					T1	T2	T3	T4	T5	T6			
7 (4)	SOTTSASS C. DEMURO	1	64.15 T5	00:11.75 T5	01:36.02 3 01:36.02	01:49.38 3 00:13.36	02:02.72 3 00:13.33	02:15.28 3 00:12.55	02:27.04 1 00:11.75	02:39.34 00:12.30	2'39"30	00:36.61	
12 (1)	IN SWOOP R. THOMAS	2	62.17 T5	00:11.82 T5	01:36.25 6 01:36.25	01:49.62 6 00:13.36	02:02.96 6 00:13.34	02:15.51 7 00:12.54	02:27.34 4 00:11.82	02:39.41 00:12.07	2'39"38	00:36.45	0.01
1 (7)	PERSIAN KING PC. BOUDOT	3	60.98 T5	00:12.02 T5	01:35.72 1 01:35.72	01:49.13 1 00:13.41	02:02.45 1 00:13.32	02:15.05 1 00:12.59	02:27.07 2 00:12.02	02:39.67 00:12.59	2'39"63	00:37.21	-0.71
10 (9)	GOLD TRIP S. PASQUIER	4	65.88 T5	00:11.66 T5	01:36.40 7 01:36.40	01:49.79 8 00:13.38	02:03.06 7 00:13.26	02:15.44 6 00:12.38	02:27.10 3 00:11.66	02:39.71 00:12.60	2'39"65	00:36.65	5.77
15 (2)	RAABIHAH M. GUYON	5	60.84 T5	00:12.04 T5	01:36.47 8 01:36.47	01:49.76 7 00:13.29	02:03.08 8 00:13.32	02:15.54 8 00:12.45	02:27.59 7 00:12.04	02:40.05 00:12.46	2'40"00	00:36.96	3.54
8 (5)	ENABLE L. DETTORI	6	61.38 T5	00:12.16 T5	01:36.18 5 01:36.18	01:49.49 4 00:13.31	02:02.84 5 00:13.34	02:15.31 4 00:12.47	02:27.48 5 00:12.16	02:40.39 00:12.91	2'40"33	00:37.55	1.91
6 (14)	STRADIVARIUS O. PESLIER	7	61.42 T5	00:12.20 T5	01:36.16 4 01:36.16	01:49.54 5 00:13.37	02:02.80 4 00:13.26	02:15.33 5 00:12.53	02:27.53 6 00:12.20	02:40.48 00:12.95	2'40"43	00:37.68	6.27
9 (12)	DEIRDRE JP. SPENCER	8	61.16 T4	00:12.22 T5	01:36.74 11 01:36.74	01:49.99 10 00:13.24	02:03.40 11 00:13.41	02:15.73 9 00:12.32	02:27.95 8 00:12.22	02:40.90 00:12.95	2'40"84	00:37.49	0.80
3 (6)	WAY TO PARIS I. MENDIZABAL	9	59.80 T4	00:12.27 T5	01:36.53 9 01:36.53	01:49.88 9 00:13.35	02:03.23 9 00:13.35	02:15.74 10 00:12.50	02:28.02 9 00:12.27	02:40.88 00:12.86	2'40"84	00:37.64	0.02
2 (8)	ROYAL JULIUS S. FOLEY	10	60.44 T5	00:12.24 T5	01:36.70 10 01:36.70	01:50.04 11 00:13.34	02:03.37 10 00:13.33	02:15.79 11 00:12.41	02:28.04 10 00:12.24	02:41.07 00:13.03	2'40"97	00:37.70	2.23
11 (13)	CHACHNAK T. PICCONE	11	59.83 T1	00:12.32 T1	01:35.89 2 01:35.89	01:49.24 2 00:13.35	02:02.53 2 00:13.28	02:15.20 2 00:12.67	02:28.21 11 00:13.00	02:44.58 00:16.36	2'44"36	00:42.04	2.15
4 (11)	JAPAN Y. TAKE												
5 (10)	SOVEREIGN M. BARZALONA												
13 (3)	MOGUL RL. MOORE												
14 (15)	SERPENTINE C. SOUMILLON												

Statistiques Tracking
PARISLONGCHAMP
C4 - QATAR PRIX DE L'ARC DE TRIOMPHE - 2400m
dimanche 4 octobre 2020 - 16:05

Cheval **SOTTSASS**
 Jockey **C. DEMURO**
 Rang d'arrivée **1**
 Temps de parcours **02:39.34**
 Tronçon le plus rapide **00:11.75** (tronçon 400m - 200m)
 Vitesse maximale **64.15** (tronçon 400m - 200m)
 Vitesse moyenne **54.2**

Données de tracking

Tronçons de 200m	DEP 2200m	2200m 2000m	2000m 1800m	1800m 1600m	1600m 1400m	1400m 1200m	1200m 1000m	1000m 800m	800m 600m	600m 400m	400m 200m	200m ARR
Temps de parcours	00:15.56	00:27.89	00:41.23	00:55.15	01:09.20	01:22.79	01:36.02	01:49.38	02:02.72	02:15.28	02:27.04	02:39.34
Temps du tronçon	00:13.85	00:12.32	00:13.34	00:13.91	00:14.05	00:13.58	00:13.23	00:13.36	00:13.33	00:12.55	00:11.75	00:12.30
Vitesse moyenne	51.1	58.3	54.2	51.7	51.1	53	54.7	53.6	54.3	57.4	61.5	58.5


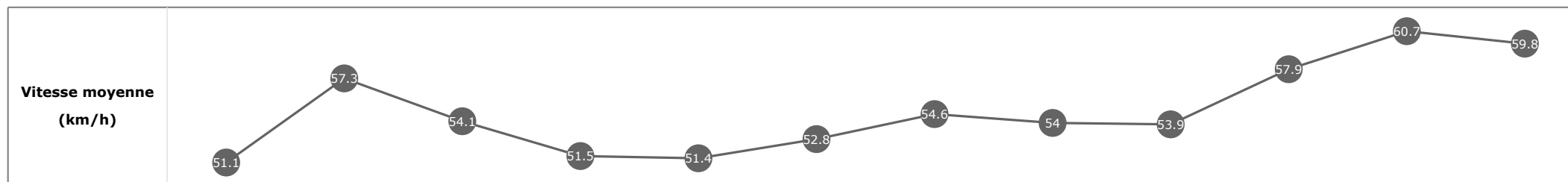


Statistiques Tracking
PARISLONGCHAMP
C4 - QATAR PRIX DE L'ARC DE TRIOMPHE - 2400m
dimanche 4 octobre 2020 - 16:05

Cheval **IN SWOOP**
 Jockey **R. THOMAS**
 Rang d'arrivée **2**
 Temps de parcours **02:39.41**
 Tronçon le plus rapide **00:11.82** (tronçon 400m - 200m)
 Vitesse maximale **62.17** (tronçon 400m - 200m)
 Vitesse moyenne **54.2**

Données de tracking

Tronçons de 200m	DEP 2200m	2200m 2000m	2000m 1800m	1800m 1600m	1600m 1400m	1400m 1200m	1200m 1000m	1000m 800m	800m 600m	600m 400m	400m 200m	200m ARR
Temps de parcours	00:15.61	00:28.10	00:41.46	00:55.45	01:09.46	01:23.12	01:36.25	01:49.62	02:02.96	02:15.51	02:27.34	02:39.41
Temps du tronçon	00:13.90	00:12.49	00:13.35	00:13.98	00:14.01	00:13.65	00:13.13	00:13.36	00:13.34	00:12.54	00:11.82	00:12.07
Vitesse moyenne	51.1	57.3	54.1	51.5	51.4	52.8	54.6	54	53.9	57.9	60.7	59.8

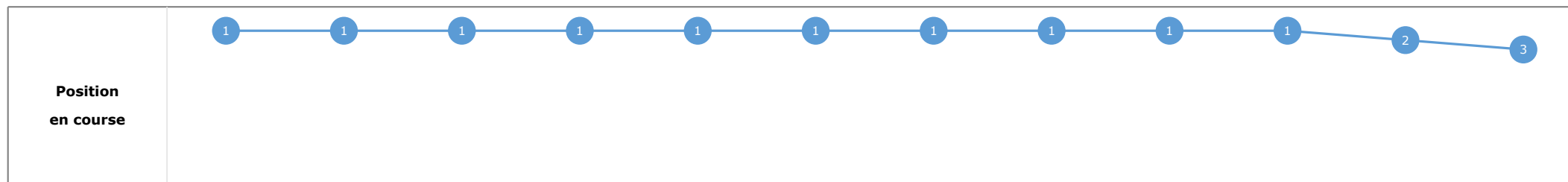
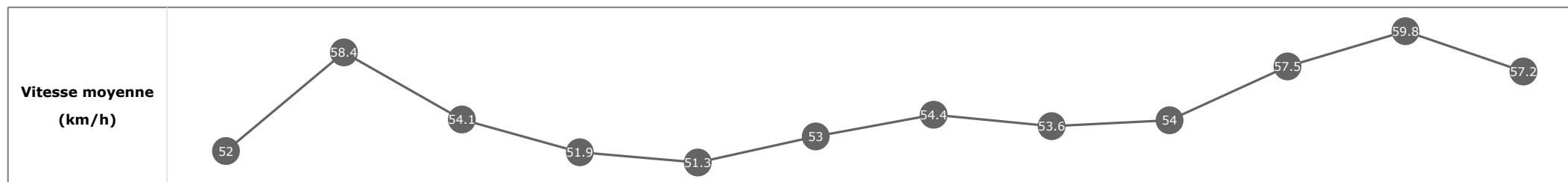


Statistiques Tracking
PARISLONGCHAMP
C4 - QATAR PRIX DE L'ARC DE TRIOMPHE - 2400m
dimanche 4 octobre 2020 - 16:05

Cheval **PERSIAN KING**
 Jockey **PC. BOUDOT**
 Rang d'arrivée **3**
 Temps de parcours **02:39.67**
 Tronçon le plus rapide **00:12.02** (tronçon 400m - 200m)
 Vitesse maximale **60.98** (tronçon 400m - 200m)
 Vitesse moyenne **54.1**

Données de tracking

Tronçons de 200m	DEP 2200m	2200m 2000m	2000m 1800m	1800m 1600m	1600m 1400m	1400m 1200m	1200m 1000m	1000m 800m	800m 600m	600m 400m	400m 200m	200m ARR
Temps de parcours	00:15.33	00:27.65	00:40.96	00:54.84	01:08.92	01:22.46	01:35.72	01:49.13	02:02.45	02:15.05	02:27.07	02:39.67
Temps du tronçon	00:13.62	00:12.31	00:13.30	00:13.88	00:14.07	00:13.54	00:13.26	00:13.41	00:13.32	00:12.59	00:12.02	00:12.59
Vitesse moyenne	52	58.4	54.1	51.9	51.3	53	54.4	53.6	54	57.5	59.8	57.2


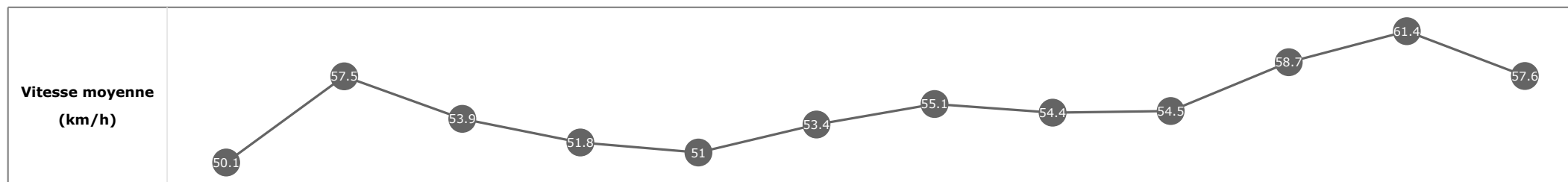


Statistiques Tracking
PARISLONGCHAMP
C4 - QATAR PRIX DE L'ARC DE TRIOMPHE - 2400m
dimanche 4 octobre 2020 - 16:05

Cheval **GOLD TRIP**
 Jockey **S. PASQUIER**
 Rang d'arrivée **4**
 Temps de parcours **02:39.71**
 Tronçon le plus rapide **00:11.66** (tronçon 400m - 200m)
 Vitesse maximale **65.88** (tronçon 400m - 200m)
 Vitesse moyenne **54.2**

Données de tracking

Tronçons de 200m	DEP 2200m	2200m 2000m	2000m 1800m	1800m 1600m	1600m 1400m	1400m 1200m	1200m 1000m	1000m 800m	800m 600m	600m 400m	400m 200m	200m ARR
Temps de parcours	00:15.84	00:28.30	00:41.69	00:55.59	01:09.81	01:23.32	01:36.40	01:49.79	02:03.06	02:15.44	02:27.10	02:39.71
Temps du tronçon	00:14.13	00:12.46	00:13.38	00:13.90	00:14.22	00:13.51	00:13.07	00:13.38	00:13.26	00:12.38	00:11.66	00:12.60
Vitesse moyenne	50.1	57.5	53.9	51.8	51	53.4	55.1	54.4	54.5	58.7	61.4	57.6

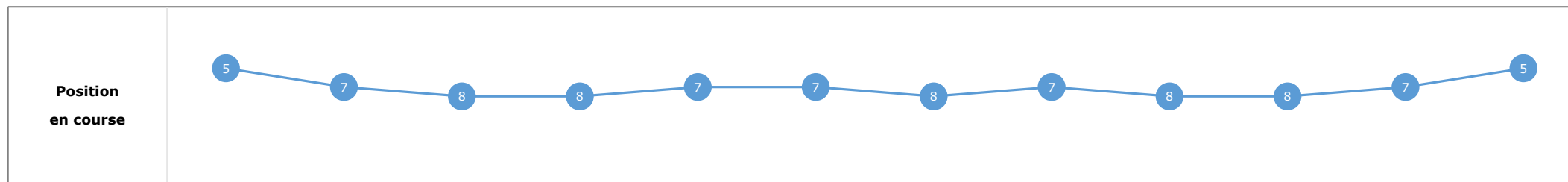
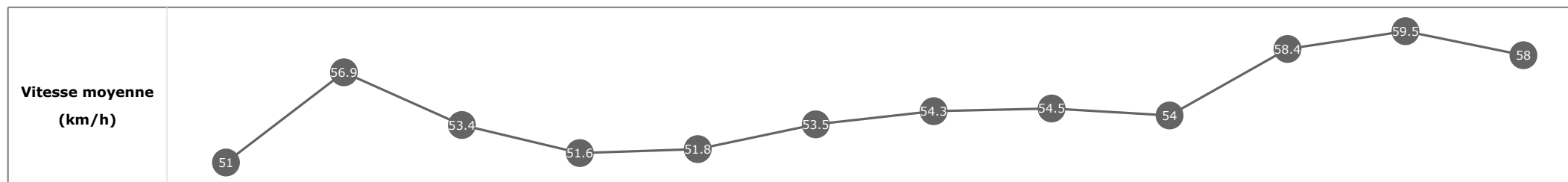


Statistiques Tracking
PARISLONGCHAMP
C4 - QATAR PRIX DE L'ARC DE TRIOMPHE - 2400m
dimanche 4 octobre 2020 - 16:05

Cheval **RAABIHAH**
 Jockey **M. GUYON**
 Rang d'arrivée **5**
 Temps de parcours **02:40.05**
 Tronçon le plus rapide **00:12.04** (tronçon 400m - 200m)
 Vitesse maximale **60.84** (tronçon 400m - 200m)
 Vitesse moyenne **54**

Données de tracking

Tronçons de 200m	DEP 2200m	2200m 2000m	2000m 1800m	1800m 1600m	1600m 1400m	1400m 1200m	1200m 1000m	1000m 800m	800m 600m	600m 400m	400m 200m	200m ARR
Temps de parcours	00:15.58	00:28.26	00:41.75	00:55.68	01:09.64	01:23.16	01:36.47	01:49.76	02:03.08	02:15.54	02:27.59	02:40.05
Temps du tronçon	00:13.87	00:12.68	00:13.49	00:13.93	00:13.96	00:13.51	00:13.30	00:13.29	00:13.32	00:12.45	00:12.04	00:12.46
Vitesse moyenne	51	56.9	53.4	51.6	51.8	53.5	54.3	54.5	54	58.4	59.5	58

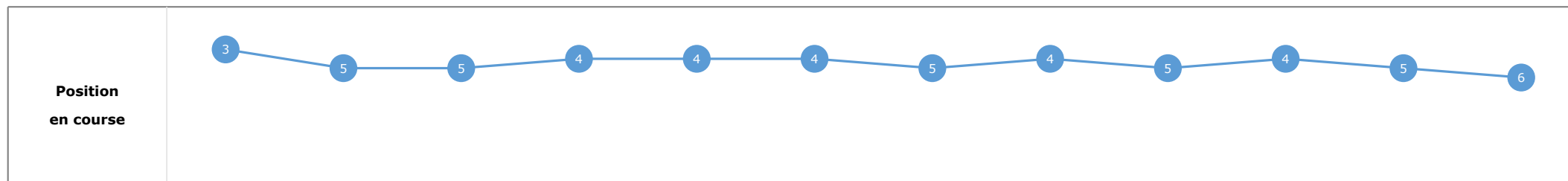
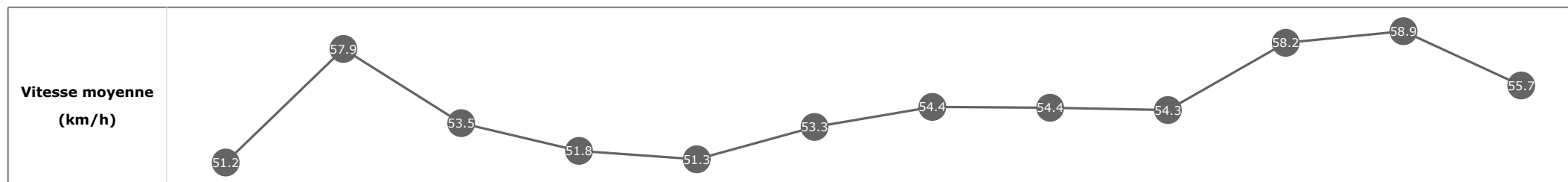


Statistiques Tracking
PARISLONGCHAMP
C4 - QATAR PRIX DE L'ARC DE TRIOMPHE - 2400m
dimanche 4 octobre 2020 - 16:05

Cheval **ENABLE**
 Jockey **L. DETTORI**
 Rang d'arrivée **6**
 Temps de parcours **02:40.39**
 Tronçon le plus rapide **00:12.16** (tronçon 400m - 200m)
 Vitesse maximale **61.38** (tronçon 400m - 200m)
 Vitesse moyenne **53.9**

Données de tracking

Tronçons de 200m	DEP 2200m	2200m 2000m	2000m 1800m	1800m 1600m	1600m 1400m	1400m 1200m	1200m 1000m	1000m 800m	800m 600m	600m 400m	400m 200m	200m ARR
Temps de parcours	00:15.55	00:28.02	00:41.45	00:55.35	01:09.43	01:22.95	01:36.18	01:49.49	02:02.84	02:15.31	02:27.48	02:40.39
Temps du tronçon	00:13.84	00:12.47	00:13.43	00:13.89	00:14.07	00:13.52	00:13.22	00:13.31	00:13.34	00:12.47	00:12.16	00:12.91
Vitesse moyenne	51.2	57.9	53.5	51.8	51.3	53.3	54.4	54.4	54.3	58.2	58.9	55.7

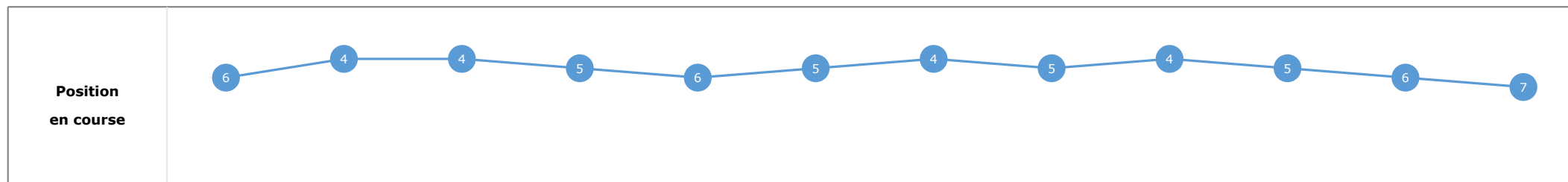
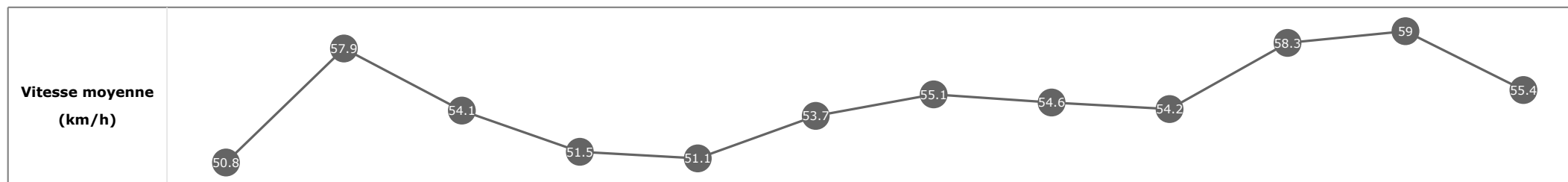


Statistiques Tracking
PARISLONGCHAMP
C4 - QATAR PRIX DE L'ARC DE TRIOMPHE - 2400m
dimanche 4 octobre 2020 - 16:05

Cheval **STRADIVARIUS**
 Jockey **O. PESLIER**
 Rang d'arrivée **7**
 Temps de parcours **02:40.48**
 Tronçon le plus rapide **00:12.20** (tronçon 400m - 200m)
 Vitesse maximale **61.42** (tronçon 400m - 200m)
 Vitesse moyenne **53.9**

Données de tracking

Tronçons de 200m	DEP 2200m	2200m 2000m	2000m 1800m	1800m 1600m	1600m 1400m	1400m 1200m	1200m 1000m	1000m 800m	800m 600m	600m 400m	400m 200m	200m ARR
Temps de parcours	00:15.58	00:28.00	00:41.41	00:55.35	01:09.47	01:22.97	01:36.16	01:49.54	02:02.80	02:15.33	02:27.53	02:40.48
Temps du tronçon	00:13.87	00:12.41	00:13.41	00:13.94	00:14.11	00:13.49	00:13.19	00:13.37	00:13.26	00:12.53	00:12.20	00:12.95
Vitesse moyenne	50.8	57.9	54.1	51.5	51.1	53.7	55.1	54.6	54.2	58.3	59	55.4

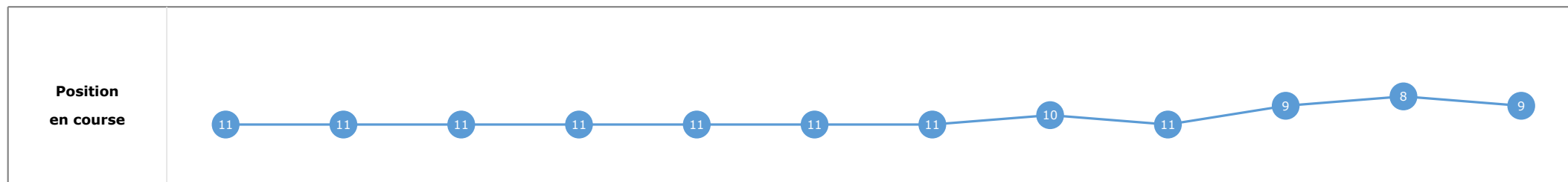
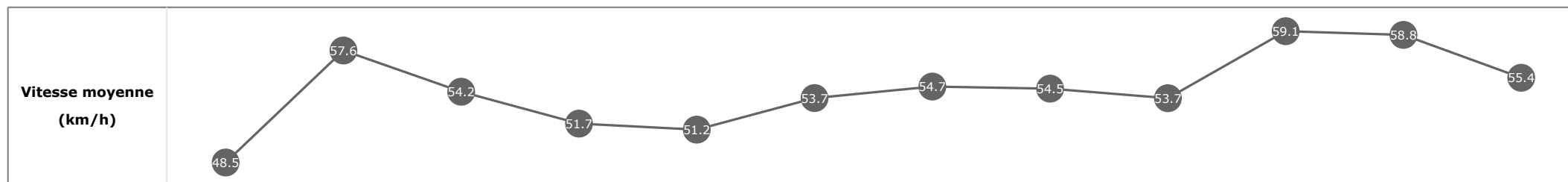


**Statistiques Tracking
PARISLONGCHAMP
C4 - QATAR PRIX DE L'ARC DE TRIOMPHE - 2400m
dimanche 4 octobre 2020 - 16:05**

Cheval **DEIRDRE**
 Jockey JP. SPENCER
 Rang d'arrivée **8**
 Temps de parcours **02:40.90**
 Tronçon le plus rapide **00:12.22** (tronçon 400m - 200m)
 Vitesse maximale **61.16** (tronçon 600m - 400m)
 Vitesse moyenne **53.7**

Données de tracking

Tronçons de 200m	DEP 2200m	2200m 2000m	2000m 1800m	1800m 1600m	1600m 1400m	1400m 1200m	1200m 1000m	1000m 800m	800m 600m	600m 400m	400m 200m	200m ARR
Temps de parcours	00:16.29	00:28.79	00:42.13	00:56.05	01:10.15	01:23.61	01:36.74	01:49.99	02:03.40	02:15.73	02:27.95	02:40.90
Temps du tronçon	00:14.58	00:12.50	00:13.33	00:13.92	00:14.09	00:13.46	00:13.13	00:13.24	00:13.41	00:12.32	00:12.22	00:12.95
Vitesse moyenne	48.5	57.6	54.2	51.7	51.2	53.7	54.7	54.5	53.7	59.1	58.8	55.4

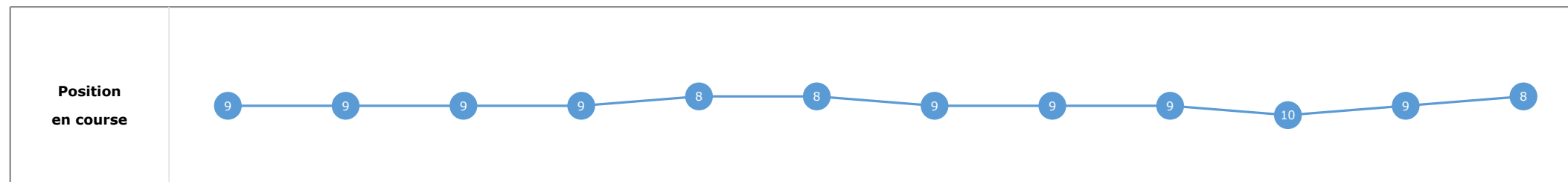
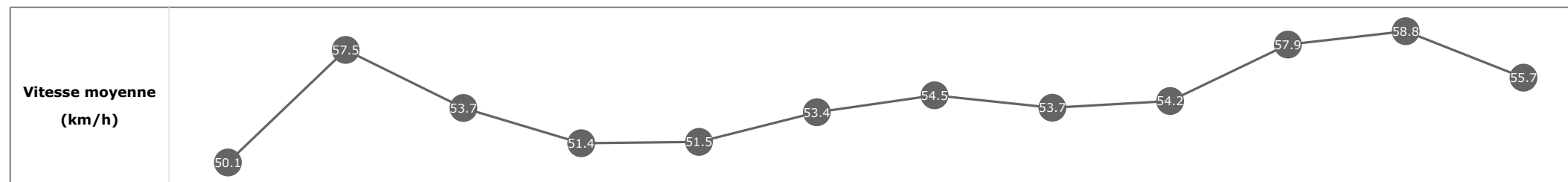


Statistiques Tracking
PARISLONGCHAMP
C4 - QATAR PRIX DE L'ARC DE TRIOMPHE - 2400m
dimanche 4 octobre 2020 - 16:05

Cheval **WAY TO PARIS**
 Jockey I. MENDIZABAL
 Rang d'arrivée **9**
 Temps de parcours **02:40.88**
 Tronçon le plus rapide **00:12.27** (tronçon 400m - 200m)
 Vitesse maximale **59.80** (tronçon 600m - 400m)
 Vitesse moyenne **53.7**

Données de tracking

Tronçons de 200m	DEP 2200m	2200m 2000m	2000m 1800m	1800m 1600m	1600m 1400m	1400m 1200m	1200m 1000m	1000m 800m	800m 600m	600m 400m	400m 200m	200m ARR
Temps de parcours	00:15.84	00:28.35	00:41.76	00:55.77	01:09.77	01:23.31	01:36.53	01:49.88	02:03.23	02:15.74	02:28.02	02:40.88
Temps du tronçon	00:14.13	00:12.51	00:13.40	00:14.00	00:14.00	00:13.54	00:13.21	00:13.35	00:13.35	00:12.50	00:12.27	00:12.86
Vitesse moyenne	50.1	57.5	53.7	51.4	51.5	53.4	54.5	53.7	54.2	57.9	58.8	55.7

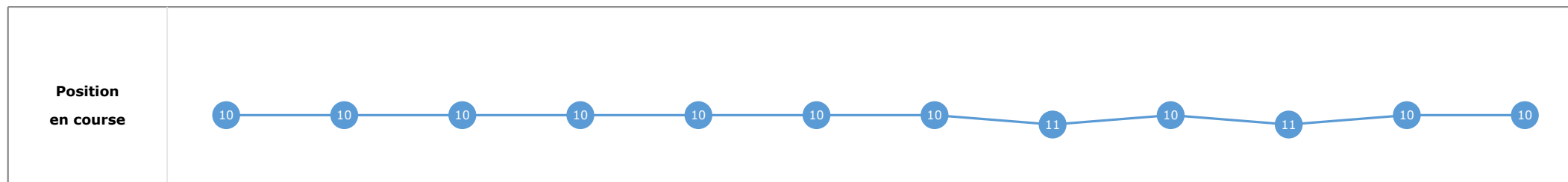
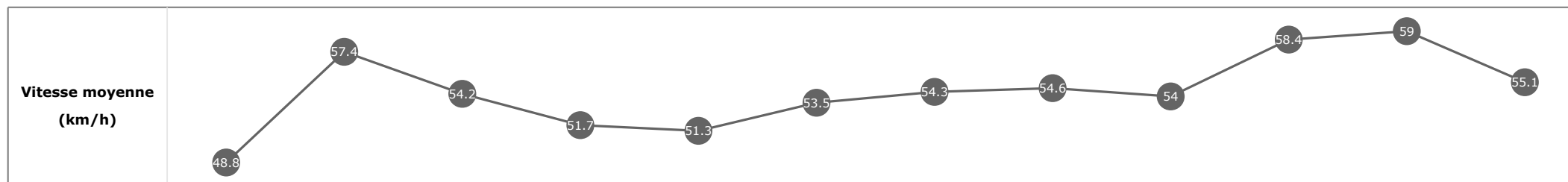


Statistiques Tracking
PARISLONGCHAMP
C4 - QATAR PRIX DE L'ARC DE TRIOMPHE - 2400m
dimanche 4 octobre 2020 - 16:05

Cheval **ROYAL JULIUS**
 Jockey **S. FOLEY**
 Rang d'arrivée **10**
 Temps de parcours **02:41.07**
 Tronçon le plus rapide **00:12.24** (tronçon 400m - 200m)
 Vitesse maximale **60.44** (tronçon 400m - 200m)
 Vitesse moyenne **53.7**

Données de tracking

Tronçons de 200m	DEP 2200m	2200m 2000m	2000m 1800m	1800m 1600m	1600m 1400m	1400m 1200m	1200m 1000m	1000m 800m	800m 600m	600m 400m	400m 200m	200m ARR
Temps de parcours	00:16.18	00:28.70	00:42.04	00:55.96	01:09.99	01:23.52	01:36.70	01:50.04	02:03.37	02:15.79	02:28.04	02:41.07
Temps du tronçon	00:14.47	00:12.51	00:13.34	00:13.91	00:14.03	00:13.52	00:13.18	00:13.34	00:13.33	00:12.41	00:12.24	00:13.03
Vitesse moyenne	48.8	57.4	54.2	51.7	51.3	53.5	54.3	54.6	54	58.4	59	55.1

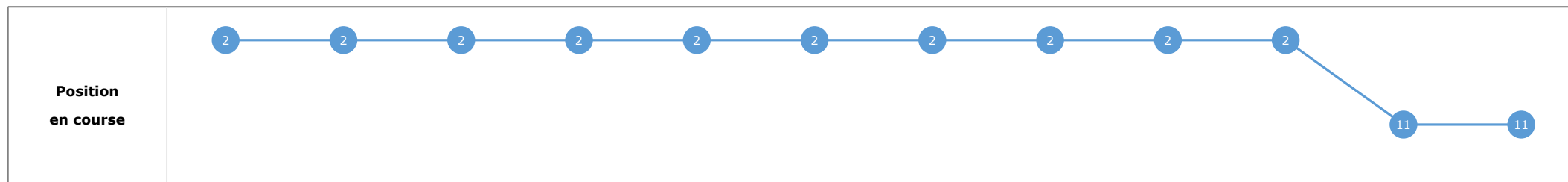
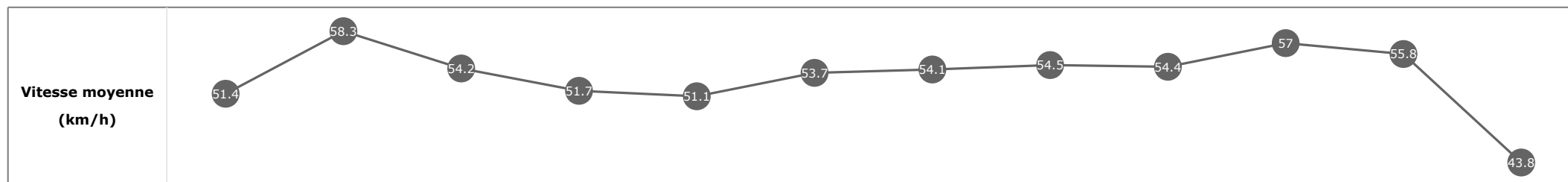


Statistiques Tracking
PARISLONGCHAMP
C4 - QATAR PRIX DE L'ARC DE TRIOMPHE - 2400m
dimanche 4 octobre 2020 - 16:05

Cheval **CHACHNAK**
 Jockey **T. PICCONE**
 Rang d'arrivée **11**
 Temps de parcours **02:44.58**
 Tronçon le plus rapide **00:12.32** (tronçon 2200m - 2000m)
 Vitesse maximale **59.83** (tronçon DEP - 2200m)
 Vitesse moyenne **52.5**

Données de tracking

Tronçons de 200m	DEP 2200m	2200m 2000m	2000m 1800m	1800m 1600m	1600m 1400m	1400m 1200m	1200m 1000m	1000m 800m	800m 600m	600m 400m	400m 200m	200m ARR
Temps de parcours	00:15.52	00:27.84	00:41.14	00:55.11	01:09.16	01:22.62	01:35.89	01:49.24	02:02.53	02:15.20	02:28.21	02:44.58
Temps du tronçon	00:13.81	00:12.32	00:13.29	00:13.97	00:14.05	00:13.45	00:13.26	00:13.35	00:13.28	00:12.67	00:13.00	00:16.36
Vitesse moyenne	51.4	58.3	54.2	51.7	51.1	53.7	54.1	54.5	54.4	57	55.8	43.8



Statistiques Tracking
 PARISLONGCHAMP
 C4 - QATAR PRIX DE L'ARC DE TRIOMPHE - 2400m
 dimanche 4 octobre 2020 - 16:05

Cheval **JAPAN**
 Jockey Y. TAKE
 Rang d'arrivée **0**
 Temps de parcours **00:00.00**
 Tronçon le plus rapide
 Vitesse maximale
 Vitesse moyenne

Données de tracking

Tronçons de 200m	0m	0m	0m	0m	0m	0m	0m	0m	0m	0m	0m	0m
	ARR	ARR	ARR	ARR	ARR	ARR	ARR	ARR	ARR	ARR	ARR	ARR
Temps de parcours												
Temps du tronçon												
Vitesse moyenne												

Vitesse moyenne (km/h)	
----------------------------------	--

Position en course	
------------------------------	--

Statistiques Tracking
 PARISLONGCHAMP
 C4 - QATAR PRIX DE L'ARC DE TRIOMPHE - 2400m
 dimanche 4 octobre 2020 - 16:05

Cheval **SOVEREIGN**
 Jockey M. BARZALONA
 Rang d'arrivée **0**
 Temps de parcours **00:00.00**
 Tronçon le plus rapide
 Vitesse maximale
 Vitesse moyenne

Données de tracking

Tronçons de 200m	0m	0m	0m	0m	0m	0m	0m	0m	0m	0m	0m	0m
	ARR	ARR	ARR	ARR	ARR	ARR	ARR	ARR	ARR	ARR	ARR	ARR
Temps de parcours												
Temps du tronçon												
Vitesse moyenne												

Vitesse moyenne (km/h)	
-----------------------------------	--

Position en course	
-------------------------------	--

Statistiques Tracking
PARISLONGCHAMP
C4 - QATAR PRIX DE L'ARC DE TRIOMPHE - 2400m
dimanche 4 octobre 2020 - 16:05

Cheval **MOGUL**
 Jockey RL. MOORE
 Rang d'arrivée **0**
 Temps de parcours **00:00.00**
 Tronçon le plus rapide
 Vitesse maximale
 Vitesse moyenne

Données de tracking

Tronçons de 200m	0m	0m	0m	0m	0m	0m	0m	0m	0m	0m	0m	0m
	ARR	ARR	ARR	ARR	ARR	ARR	ARR	ARR	ARR	ARR	ARR	ARR
Temps de parcours												
Temps du tronçon												
Vitesse moyenne												

Vitesse moyenne (km/h)	
----------------------------------	--

Position en course	
------------------------------	--

Statistiques Tracking
 PARISLONGCHAMP
 C4 - QATAR PRIX DE L'ARC DE TRIOMPHE - 2400m
 dimanche 4 octobre 2020 - 16:05

Cheval **SERPENTINE**
 Jockey C. SOUMILLON
 Rang d'arrivée **0**
 Temps de parcours **00:00.00**
 Tronçon le plus rapide
 Vitesse maximale
 Vitesse moyenne

Données de tracking

Tronçons de 200m	0m	0m	0m	0m	0m	0m	0m	0m	0m	0m	0m	0m
	ARR	ARR	ARR	ARR	ARR	ARR	ARR	ARR	ARR	ARR	ARR	ARR
Temps de parcours												
Temps du tronçon												
Vitesse moyenne												

Vitesse moyenne (km/h)	
-------------------------------	--

Position en course	
---------------------------	--