

**Statistiques Tracking**  
**LA TESTE DE BUCH**  
**C2 - PRIX RAYMOND GUILHEM - 1000m**  
**mercredi 24 mars 2021 - 12:00**


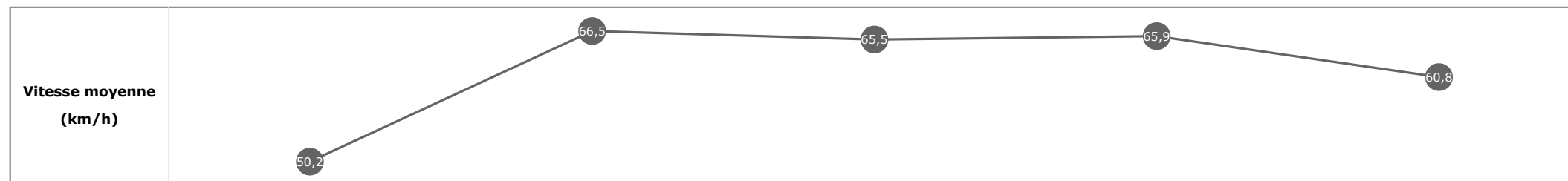
Partant (corde)	Cheval	Arrivée officielle	Tronçons de 200m Temps passage en tête Durée du tronçon		DEP - 800m	800m - 600m	600m - 400m	400m - 200m	200m - ARR	Temps officiel	Derniers 600m	Parcouru vs. 1er
			Vitesse Max	200m les plus rapides	T1	T2	T3	T4	T5			
<b>9</b> (4)	<b>MA NOIRE</b> J. GROSJEAN	1	70,09 T2	00:10.78 T2	<b>00:12.03</b> 2 00:12.03	<b>00:22.82</b> 1 00:10.78	<b>00:33.79</b> 2 00:10.97	<b>00:44.70</b> 1 00:10.90	<b>00:56.58</b> 00:11.87	0'58"52	00:33.75	
<b>4</b> (9)	<b>ATLANTIGO</b> V. SEGUY	2	69,34 T2	00:10.87 T3	<b>00:12.22</b> 4 00:12.22	<b>00:23.36</b> 7 00:11.14	<b>00:34.24</b> 7 00:10.87	<b>00:45.28</b> 6 00:11.04	<b>00:56.92</b> 00:11.63	0'58"75	00:33.55	-0,59
<b>5</b> (5)	<b>CIRCEICHOPE</b> A. CRASTUS	3	71,42 T2	00:10.43 T2	<b>00:12.42</b> 8 00:12.42	<b>00:22.85</b> 2 00:10.43	<b>00:33.66</b> 1 00:10.81	<b>00:44.97</b> 2 00:11.30	<b>00:56.93</b> 00:11.95	0'58"88	00:34.07	-0,97
<b>7</b> (7)	<b>DETESNOUVELLES</b> I. MENDIZABAL	4	69,66 T3	00:10.81 T2	<b>00:12.28</b> 5 00:12.28	<b>00:23.09</b> 4 00:10.81	<b>00:33.97</b> 5 00:10.87	<b>00:45.02</b> 4 00:11.05	<b>00:57.02</b> 00:12.00	0'58"95	00:33.92	-0,85
<b>1</b> (2)	<b>SPEED CHOP</b> A. GAVILAN	5	71,17 T3	00:10.69 T3	<b>00:12.36</b> 7 00:12.36	<b>00:23.23</b> 6 00:10.86	<b>00:33.92</b> 3 00:10.69	<b>00:44.98</b> 3 00:11.05	<b>00:57.20</b> 00:12.21	0'59"25	00:33.96	-0,42
<b>6</b> (3)	<b>SEPTIEME SENS</b> J. AUGÉ	6	71,32 T2		<b>00:12.36</b> 6 00:12.36	<b>00:23.10</b> 5 00:10.73	<b>00:58.42</b> 6 00:35.32			1'00"34	00:35.32	
<b>2</b> (8)	<b>CASEY</b> M. PELLETAN	7	70,34 T3	00:10.82 T3	<b>00:12.15</b> 3 00:12.15	<b>00:23.39</b> 8 00:11.24	<b>00:34.22</b> 6 00:10.82	<b>00:45.25</b> 5 00:11.03		1'00"56	01:51.33	
<b>8</b> (1)	<b>EASY SKANKING</b> M. GUYON	8	69,41 T3	00:10.94 T3	<b>00:12.01</b> 1 00:12.01	<b>00:22.99</b> 3 00:10.97	<b>00:33.93</b> 4 00:10.94	<b>00:45.47</b> 7 00:11.53	<b>00:58.56</b> 00:13.09	1'00"59	00:35.57	0,15
<b>3</b> (6)	<b>STYLE VANCOUVER</b> E. REVOLTE	9	67,00 T3			0	<b>00:35.45</b> 8 00:11.28	<b>00:47.51</b> 8 00:12.06	<b>01:01.90</b> 00:14.38	1'04"61	00:37.73	

**Statistiques Tracking**  
**LA TESTE DE BUCH**  
**C2 - PRIX RAYMOND GUILHEM - 1000m**  
**mercredi 24 mars 2021 - 12:00**

Cheval **MA NOIRE**  
 Jockey **J. GROSJEAN**  
 Rang d'arrivée **1**  
 Temps de parcours **00:56.58**  
 Tronçon le plus rapide **00:10.78** (tronçon 800m - 600m)  
 Vitesse maximale **70,09** (tronçon 800m - 600m)  
 Vitesse moyenne **61,5**

**Données de tracking**

Tronçons de 200m	DEP 800m	800m 600m	600m 400m	400m 200m	200m ARR
<b>Temps de parcours</b>	<b>00:12.03</b>	<b>00:22.82</b>	<b>00:33.79</b>	<b>00:44.70</b>	<b>00:56.58</b>
Temps du tronçon	00:12.03	00:10.78	00:10.97	00:10.90	00:11.87
<b>Vitesse moyenne</b>	50,2	66,5	65,5	65,9	60,8

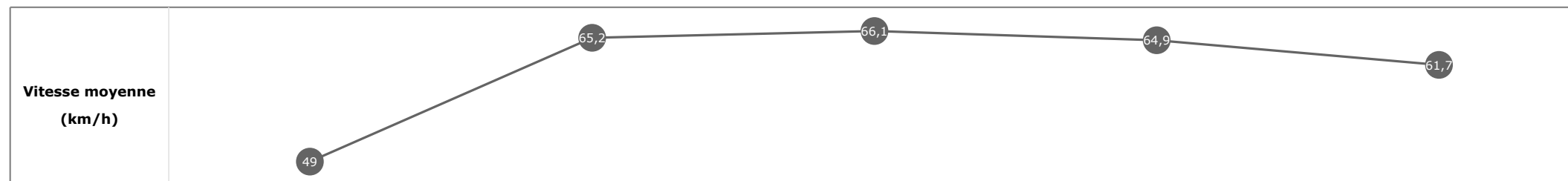


**Statistiques Tracking**  
**LA TESTE DE BUCH**  
**C2 - PRIX RAYMOND GUILHEM - 1000m**  
**mercredi 24 mars 2021 - 12:00**

Cheval **ATLANTIGO**  
 Jockey **V. SEGUY**  
 Rang d'arrivée **2**  
 Temps de parcours **00:56.92**  
 Tronçon le plus rapide **00:10.87** (tronçon 600m - 400m)  
 Vitesse maximale **69,34** (tronçon 800m - 600m)  
 Vitesse moyenne **61,1**

**Données de tracking**

Tronçons de 200m	DEP 800m	800m 600m	600m 400m	400m 200m	200m ARR
<b>Temps de parcours</b>	<b>00:12.22</b>	<b>00:23.36</b>	<b>00:34.24</b>	<b>00:45.28</b>	<b>00:56.92</b>
Temps du tronçon	00:12.22	00:11.14	00:10.87	00:11.04	00:11.63
<b>Vitesse moyenne</b>	49	65,2	66,1	64,9	61,7

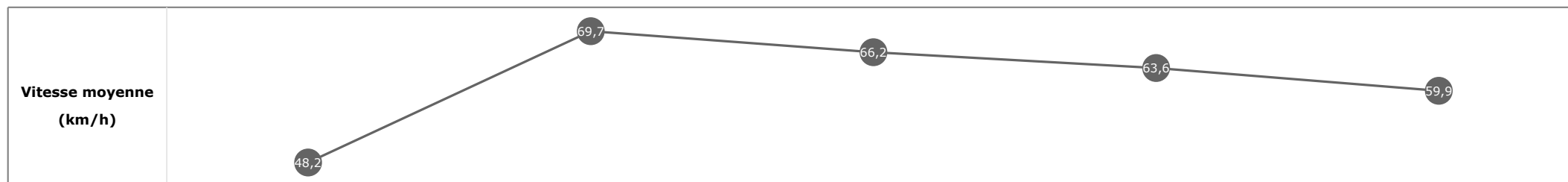


**Statistiques Tracking**  
**LA TESTE DE BUCH**  
**C2 - PRIX RAYMOND GUILHEM - 1000m**  
**mercredi 24 mars 2021 - 12:00**

Cheval **CIRCEICHOPE**  
 Jockey **A. CRASTUS**  
 Rang d'arrivée **3**  
 Temps de parcours **00:56.93**  
 Tronçon le plus rapide **00:10.43** (tronçon 800m - 600m)  
 Vitesse maximale **71,42** (tronçon 800m - 600m)  
 Vitesse moyenne **61,1**

**Données de tracking**

Tronçons de 200m	DEP 800m	800m 600m	600m 400m	400m 200m	200m ARR
<b>Temps de parcours</b>	<b>00:12.42</b>	<b>00:22.85</b>	<b>00:33.66</b>	<b>00:44.97</b>	<b>00:56.93</b>
Temps du tronçon	00:12.42	00:10.43	00:10.81	00:11.30	00:11.95
<b>Vitesse moyenne</b>	48,2	69,7	66,2	63,6	59,9


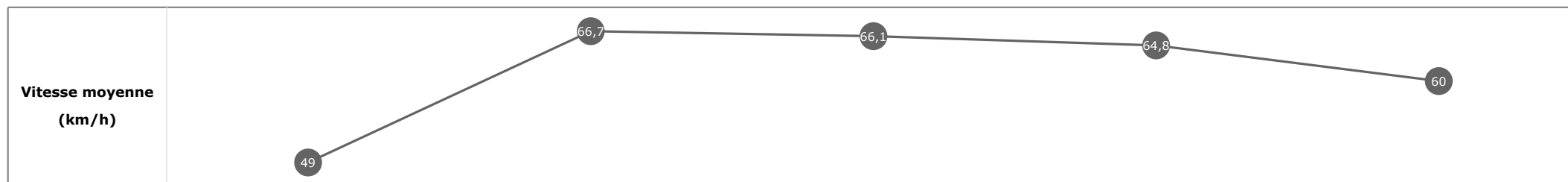


**Statistiques Tracking**  
**LA TESTE DE BUCH**  
**C2 - PRIX RAYMOND GUILHEM - 1000m**  
**mercredi 24 mars 2021 - 12:00**

Cheval **DETESNOUVELLES**  
 Jockey I. MENDIZABAL  
 Rang d'arrivée **4**  
 Temps de parcours **00:57.02**  
 Tronçon le plus rapide **00:10.81** (tronçon 800m - 600m)  
 Vitesse maximale **69,66** (tronçon 600m - 400m)  
 Vitesse moyenne **61**

**Données de tracking**

Tronçons de 200m	DEP 800m	800m 600m	600m 400m	400m 200m	200m ARR
<b>Temps de parcours</b>	<b>00:12.28</b>	<b>00:23.09</b>	<b>00:33.97</b>	<b>00:45.02</b>	<b>00:57.02</b>
Temps du tronçon	00:12.28	00:10.81	00:10.87	00:11.05	00:12.00
<b>Vitesse moyenne</b>	49	66,7	66,1	64,8	60

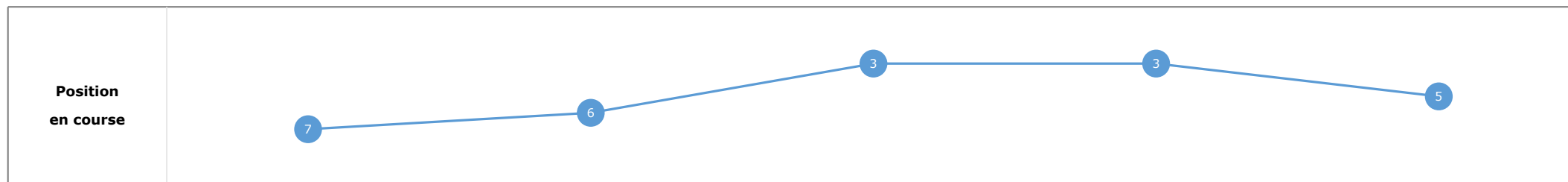
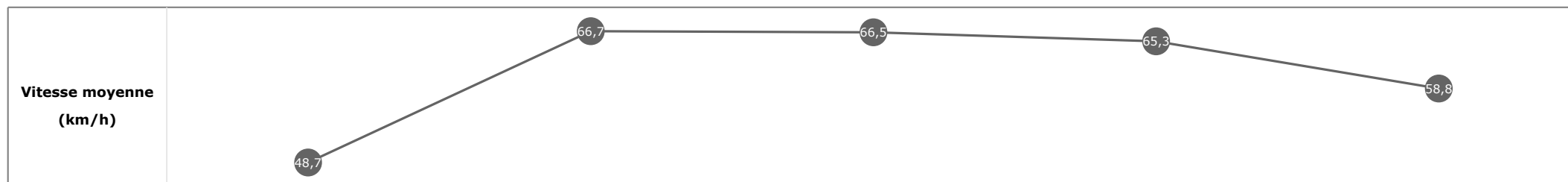


**Statistiques Tracking**  
**LA TESTE DE BUCH**  
**C2 - PRIX RAYMOND GUILHEM - 1000m**  
**mercredi 24 mars 2021 - 12:00**

Cheval **SPEED CHOP**  
 Jockey **A. GAVILAN**  
 Rang d'arrivée **5**  
 Temps de parcours **00:57.20**  
 Tronçon le plus rapide **00:10.69** (tronçon 600m - 400m)  
 Vitesse maximale **71,17** (tronçon 600m - 400m)  
 Vitesse moyenne **60,8**

**Données de tracking**

Tronçons de 200m	DEP 800m	800m 600m	600m 400m	400m 200m	200m ARR
<b>Temps de parcours</b>	<b>00:12.36</b>	<b>00:23.23</b>	<b>00:33.92</b>	<b>00:44.98</b>	<b>00:57.20</b>
Temps du tronçon	00:12.36	00:10.86	00:10.69	00:11.05	00:12.21
<b>Vitesse moyenne</b>	48,7	66,7	66,5	65,3	58,8




**Statistiques Tracking**  
**LA TESTE DE BUCH**  
**C2 - PRIX RAYMOND GUILHEM - 1000m**  
**mercredi 24 mars 2021 - 12:00**

Cheval **SEPTIEME SENS**  
 Jockey J. AUGÉ  
 Rang d'arrivée **6**  
 Temps de parcours  
 Tronçon le plus rapide  
 Vitesse maximale **71,32** (tronçon 800m - 600m)  
 Vitesse moyenne **∞**

**Données de tracking**

Tronçons de 200m	DEP 800m	800m 600m	600m 400m	400m 200m	200m ARR
<b>Temps de parcours</b>	<b>00:12.36</b>	<b>00:23.10</b>	<b>00:58.42</b>		
Temps du tronçon	00:12.36	00:10.73	00:35.32		
<b>Vitesse moyenne</b>	48,7	67,1	101,6		

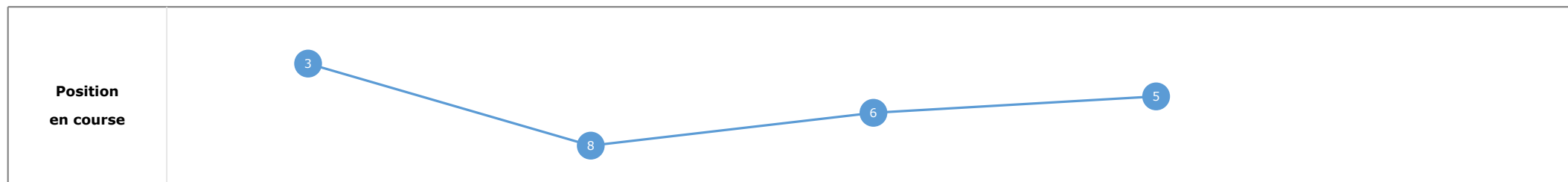
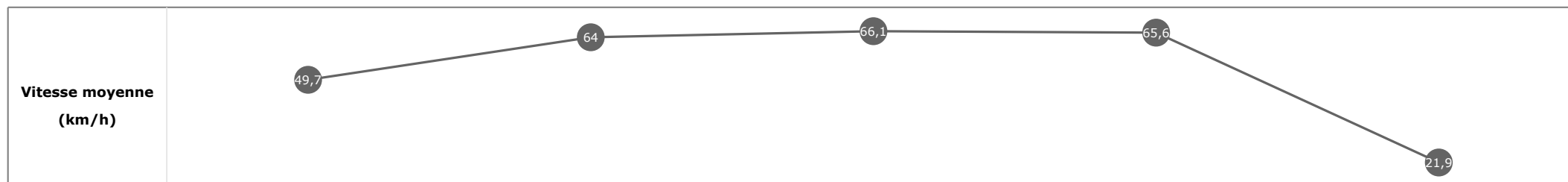


**Statistiques Tracking**  
**LA TESTE DE BUCH**  
**C2 - PRIX RAYMOND GUILHEM - 1000m**  
**mercredi 24 mars 2021 - 12:00**

Cheval **CASEY**  
 Jockey **M. PELLETAN**  
 Rang d'arrivée **7**  
 Temps de parcours  
 Tronçon le plus rapide **00:10.82** (tronçon 600m - 400m)  
 Vitesse maximale **70,34** (tronçon 600m - 400m)  
 Vitesse moyenne **∞**

**Données de tracking**

Tronçons de 200m	DEP 800m	800m 600m	600m 400m	400m 200m	200m ARR
<b>Temps de parcours</b>	<b>00:12.15</b>	<b>00:23.39</b>	<b>00:34.22</b>	<b>00:45.25</b>	
Temps du tronçon	00:12.15	00:11.24	00:10.82	00:11.03	
<b>Vitesse moyenne</b>	49,7	64	66,1	65,6	21,9


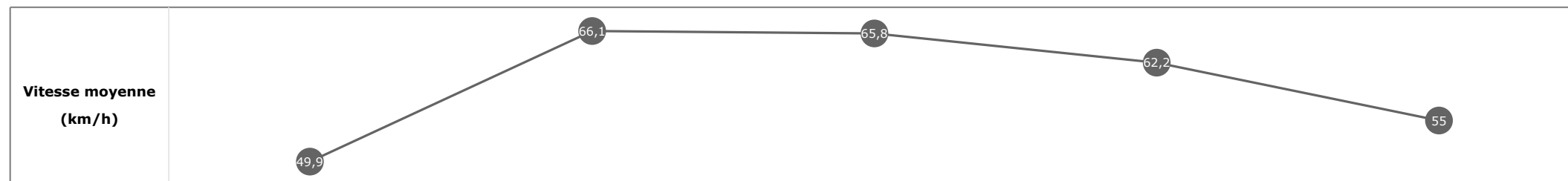


**Statistiques Tracking**  
**LA TESTE DE BUCH**  
**C2 - PRIX RAYMOND GUILHEM - 1000m**  
**mercredi 24 mars 2021 - 12:00**

Cheval **EASY SKANKING**  
 Jockey **M. GUYON**  
 Rang d'arrivée **8**  
 Temps de parcours **00:58.56**  
 Tronçon le plus rapide **00:10.94** (tronçon 600m - 400m)  
 Vitesse maximale **69,41** (tronçon 600m - 400m)  
 Vitesse moyenne **59,5**

**Données de tracking**

Tronçons de 200m	DEP 800m	800m 600m	600m 400m	400m 200m	200m ARR
<b>Temps de parcours</b>	<b>00:12.01</b>	<b>00:22.99</b>	<b>00:33.93</b>	<b>00:45.47</b>	<b>00:58.56</b>
Temps du tronçon	00:12.01	00:10.97	00:10.94	00:11.53	00:13.09
<b>Vitesse moyenne</b>	49,9	66,1	65,8	62,2	55



**Statistiques Tracking**  
**LA TESTE DE BUCH**  
**C2 - PRIX RAYMOND GUILHEM - 1000m**  
**mercredi 24 mars 2021 - 12:00**

Cheval **STYLE VANCOUVER**  
 Jockey **E. REVOLTE**  
 Rang d'arrivée **9**  
 Temps de parcours **01:01.90**  
 Tronçon le plus rapide  
 Vitesse maximale **67,00** (tronçon 600m - 400m)  
 Vitesse moyenne **75**

**Données de tracking**

Tronçons de 200m	DEP 800m	800m 600m	600m 400m	400m 200m	200m ARR
<b>Temps de parcours</b>			<b>00:35.45</b>	<b>00:47.51</b>	<b>01:01.90</b>
Temps du tronçon			00:11.28	00:12.06	00:14.38
<b>Vitesse moyenne</b>	102,9		63,7	59,3	50,1

