

**Statistiques Tracking**  
**AUTEUIL**  
**C3 - PRIX AGUADO - 3500m**  
**samedi 12 juin 2021 - 17:54**  
**Très souple (4)**

Partant	Cheval	Arrivée officielle	Tronçons de 1000m		DEP - 3000m		3000m - 2000m		2000m - 1000m		1000m - ARR		Temps officiel	Réduction km	Distance totale	Parcours vs. 1er
			Vitesse Max	1000m les plus rapides	Temps passage en tête	Durée du tronçon	00:38.79	00:38.79	01:53.54	01:14.74	03:07.88	01:14.34				
					T1		T2		T3		T4					
1	<b>PARADISO</b> K. NABET	1	54,90 T2	01:10.44 T4	<b>00:38.79</b> 1 00:38.79 70		<b>01:53.54</b> 1 01:14.74 167		<b>03:07.88</b> 1 01:14.34 164		<b>04:18.33</b> 157 01:10.44	4'18"33	1'13"80	3476,45		
2	<b>IMPRESSIVE</b> J. CHARRON	2	55,76 T4	01:10.56 T4	<b>00:39.06</b> 2 00:39.06 63		<b>01:54.12</b> 2 01:15.05 163		<b>03:08.18</b> 2 01:14.05 161		<b>04:18.75</b> 160 01:10.56	4'18"75	1'13"90	3478,40	1,95	
5	<b>LATINO DES ISLES</b> P. DUBOURG	3	56,52 T2	01:11.24 T4	<b>00:39.56</b> 4 00:39.56 67		<b>01:55.14</b> 6 01:15.58 163		<b>03:10.64</b> 6 01:15.49 162		<b>04:21.88</b> 153 01:11.24	4'21"88	1'14"80	3477,00	0,55	
6	<b>RHUM BLEU</b> T. ANDRIEUX	4	55,48 T2	01:13.48 T4	<b>00:39.83</b> 5 00:39.83 66		<b>01:54.41</b> 3 01:14.57 173		<b>03:10.06</b> 3 01:15.64 168		<b>04:23.54</b> 170 01:13.48	4'23"54	1'15"30	3474,02	-2,43	
4	<b>SURPRISING</b> N. GAUFFENIC	5	58,79 T4	01:13.91 T4	<b>00:40.07</b> 6 00:40.07 66		<b>01:54.58</b> 5 01:14.50 164		<b>03:10.34</b> 5 01:15.75 170		<b>04:24.26</b> 156 01:13.91	4'24"26	1'15"50	3468,17	-8,28	
3	<b>CUZCO DU MATHAN</b> T. LEMAGNEN	6	56,02 T2	01:15.30 T2	<b>00:39.15</b> 3 00:39.15 69		<b>01:54.46</b> 4 01:15.30 160		<b>03:10.30</b> 4 01:15.84 162		<b>04:30.48</b> 162 01:20.17	4'30"48	1'17"30	3483,14	6,69	

## Statistiques Tracking AUTEUIL C3 - PRIX AGUADO - 3500m samedi 12 juin 2021 - 17:54 Très souple (4)

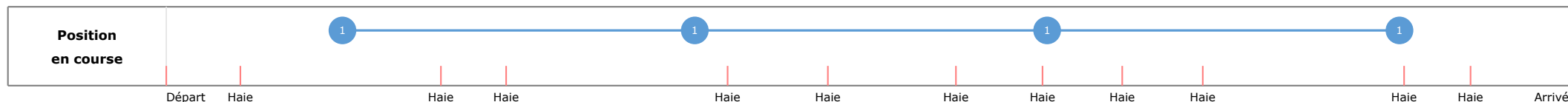

Cheval **PARADISO**  
Jockey **K. NABET**  
Temps de parcours **04:18.33 (rang 1)**

Distance parcourue **3476,45m**  
Tronçon le plus rapide **01:10.44** (tronçon 1000m - ARR)  
Vitesse maximale **54,90** (tronçon 3000m - 2000m)

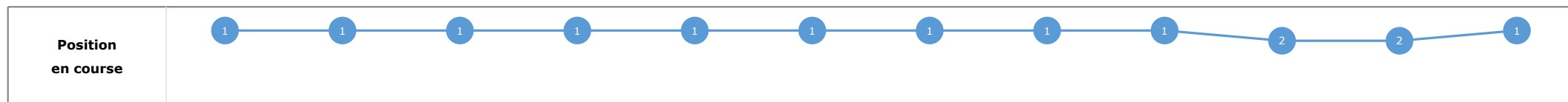
Vitesse moyenne **48,2**  
Réduction km **1'13"80**  
Nombre de foulées **558**

### Données de tracking

Tronçons de 1000m	DEP 3000m	3000m 2000m	2000m 1000m	1000m ARR
<b>Temps de parcours</b>	<b>00:38.79</b>	<b>01:53.54</b>	<b>03:07.88</b>	<b>04:18.33</b>
Temps du tronçon	00:38.79	01:14.74	01:14.34	01:10.44
<b>Vitesse moyenne</b>	38,4	49,1	49,2	51,6
<b>Nombre de foulées</b>	70	167	164	157



Tronçons inter haies	Départ 1/11	1/11 2/11	2/11 3/11	3/11 4/11	4/11 5/11	5/11 6/11	6/11 7/11	7/11 8/11	8/11 9/11	9/11 10/11	10/11 11/11	11/11 Arrivée
<b>Temps de parcours</b>	<b>00:15.26</b>	<b>00:52.89</b>	<b>01:05.06</b>	<b>01:45.57</b>	<b>02:04.31</b>	<b>02:28.34</b>	<b>02:44.37</b>	<b>02:58.74</b>	<b>03:13.15</b>	<b>03:48.79</b>	<b>04:00.41</b>	<b>04:18.33</b>
Temps du tronçon	00:15.26	00:37.63	00:12.16	00:40.50	00:18.74	00:24.02	00:16.03	00:14.37	00:14.40	00:35.64	00:11.62	00:17.91
<b>Vitesse moyenne</b>		47,6	47,9	48,9	47,8	47,6	48,3	49,6	50	50,5	51,1	52,5
<b>Distance</b>		498	162	550	249	318	215	198	200	500	165	261
<b>Dist. parcourue</b>		515,8	161,9	552,6	259,9	324,7	216,3	197,1	200,1	509,9	165,3	261,4
<b>Nombre de foulées</b>		101	27	92	40	54	36	31	31	79	27	40
<b>Longueurs foulées</b>		5,1	6	6	6,5	6	6	6,4	6,5	6,5	6,1	6,5



## Statistiques Tracking AUTEUIL C3 - PRIX AGUADO - 3500m samedi 12 juin 2021 - 17:54 Très souple (4)

Cheval  
Jockey  
Temps de parcours


**IMPRESSIVE**  
J. CHARRON  
**04:18.75 (rang 2)**

Distance parcourue **3478,4m**  
Tronçon le plus rapide **01:10.56** (tronçon 1000m - ARR)  
Vitesse maximale **55,76** (tronçon 1000m - ARR)

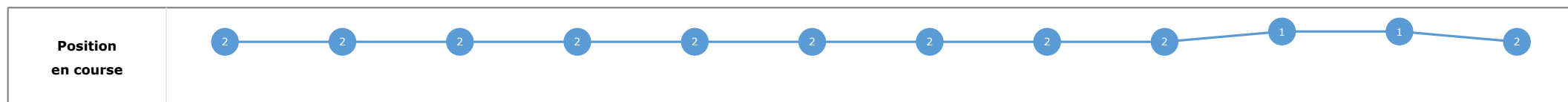
Vitesse moyenne **48,2**  
Réduction km **1'13"90**  
Nombre de foulées **547**

### Données de tracking

Tronçons de 1000m	DEP 3000m	3000m 2000m	2000m 1000m	1000m ARR
<b>Temps de parcours</b>	<b>00:39.06</b>	<b>01:54.12</b>	<b>03:08.18</b>	<b>04:18.75</b>
Temps du tronçon	00:39.06	01:15.05	01:14.05	01:10.56
<b>Vitesse moyenne</b>	38,4	48,8	49,6	51,4
<b>Nombre de foulées</b>	63	163	161	160



Tronçons inter haies	Départ 1/11	1/11 2/11	2/11 3/11	3/11 4/11	4/11 5/11	5/11 6/11	6/11 7/11	7/11 8/11	8/11 9/11	9/11 10/11	10/11 11/11	11/11 Arrivée
<b>Temps de parcours</b>	<b>00:15.84</b>	<b>00:53.13</b>	<b>01:05.30</b>	<b>01:45.86</b>	<b>02:04.64</b>	<b>02:28.79</b>	<b>02:44.70</b>	<b>02:59.08</b>	<b>03:13.44</b>	<b>03:48.73</b>	<b>04:00.35</b>	<b>04:18.75</b>
Temps du tronçon	00:15.84	00:37.28	00:12.17	00:40.55	00:18.78	00:24.15	00:15.90	00:14.38	00:14.35	00:35.29	00:11.62	00:18.39
<b>Vitesse moyenne</b>	48,1	47,9	48,8	47,7	47,4	48,7	49,6	50,1	51	51,1	51,1	
<b>Distance</b>	498	162	550	249	318	215	198	200	500	165	261	
<b>Dist. parcourue</b>	514,4	162,9	550,1	263,7	329	215,4	198,1	199,7	506,4	165,5	261,7	
<b>Nombre de foulées</b>	93	27	87	41	54	35	31	34	79	25	41	
<b>Longueurs foulées</b>	5,5	6	6,3	6,4	6,1	6,2	6,4	5,9	6,4	6,6	6,4	



## Statistiques Tracking AUTEUIL C3 - PRIX AGUADO - 3500m samedi 12 juin 2021 - 17:54 Très souple (4)

Cheval  
Jockey  
Temps de parcours



**LATINO DES ISLES**  
P. DUBOURG  
**04:21.88 (rang 3)**

Distance parcourue **3477m**  
Tronçon le plus rapide **01:11.24** (tronçon 1000m - ARR)  
Vitesse maximale **56,52** (tronçon 3000m - 2000m)

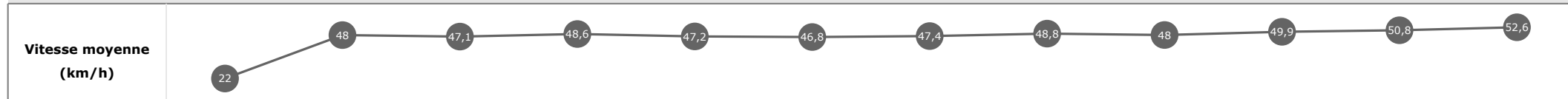
Vitesse moyenne **47,6**  
Réduction km **1'14"80**  
Nombre de foulées **545**

### Données de tracking

Tronçons de 1000m	DEP 3000m	3000m 2000m	2000m 1000m	1000m ARR
<b>Temps de parcours</b>	<b>00:39.56</b>	<b>01:55.14</b>	<b>03:10.64</b>	<b>04:21.88</b>
Temps du tronçon	00:39.56	01:15.58	01:15.49	01:11.24
<b>Vitesse moyenne</b>	37,7	48,5	48,5	51
<b>Nombre de foulées</b>	67	163	162	153



Tronçons inter haies	Départ 1/11	1/11 2/11	2/11 3/11	3/11 4/11	4/11 5/11	5/11 6/11	6/11 7/11	7/11 8/11	8/11 9/11	9/11 10/11	10/11 11/11	11/11 Arrivée
<b>Temps de parcours</b>	<b>00:16.34</b>	<b>00:53.73</b>	<b>01:06.12</b>	<b>01:46.87</b>	<b>02:05.87</b>	<b>02:30.34</b>	<b>02:46.68</b>	<b>03:01.28</b>	<b>03:16.28</b>	<b>03:52.34</b>	<b>04:04.02</b>	<b>04:21.88</b>
Temps du tronçon	00:16.34	00:37.38	00:12.39	00:40.74	00:19.00	00:24.46	00:16.34	00:14.60	00:14.99	00:36.05	00:11.68	00:17.85
<b>Vitesse moyenne</b>	48	47,1	48,6	47,2	46,8	47,4	48,8	48	49,9	50,8	52,6	
<b>Distance</b>	498	162	550	249	318	215	198	200	500	165	261	
<b>Dist. parcourue</b>	514,1	162,8	552,3	261,9	324,4	216,3	198,3	200,4	506,9	165,9	262,1	
<b>Nombre de foulées</b>	98	28	86	41	52	35	32	31	77	25	40	
<b>Longueurs foulées</b>	5,2	5,8	6,4	6,4	6,2	6,2	6,2	6,5	6,6	6,6	6,6	



Le tracking n'est pas synchronisé sur le chronomètre officiel, les temps peuvent différer.

## Statistiques Tracking AUTEUIL C3 - PRIX AGUADO - 3500m samedi 12 juin 2021 - 17:54 Très souple (4)

Cheval  
Jockey  
Temps de parcours

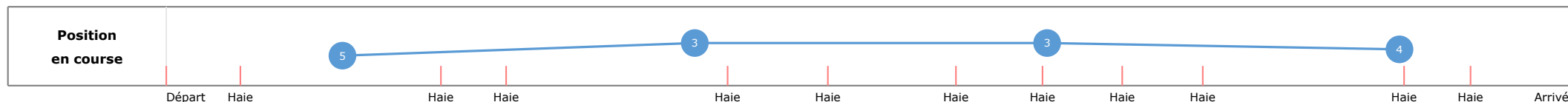
**RHUM BLEU**  
T. ANDRIEUX  
**04:23.54 (rang 4)**

Distance parcourue **3474,02m**  
Tronçon le plus rapide **01:13.48** (tronçon 1000m - ARR)  
Vitesse maximale **55,48** (tronçon 3000m - 2000m)

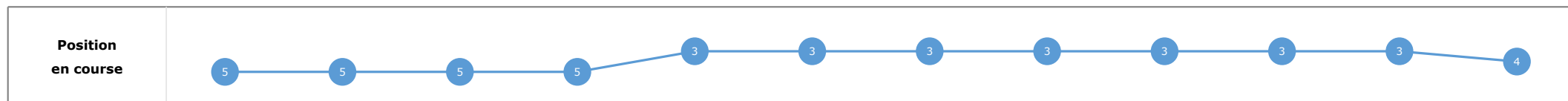
Vitesse moyenne **47,2**  
Réduction km **1'15"30**  
Nombre de foulées **577**

### Données de tracking

Tronçons de 1000m	DEP 3000m	3000m 2000m	2000m 1000m	1000m ARR
<b>Temps de parcours</b>	<b>00:39.83</b>	<b>01:54.41</b>	<b>03:10.06</b>	<b>04:23.54</b>
Temps du tronçon	00:39.83	01:14.57	01:15.64	01:13.48
<b>Vitesse moyenne</b>	37,4	49,2	48,3	49,4
<b>Nombre de foulées</b>	66	173	168	170



Tronçons inter haies	Départ 1/11	1/11 2/11	2/11 3/11	3/11 4/11	4/11 5/11	5/11 6/11	6/11 7/11	7/11 8/11	8/11 9/11	9/11 10/11	10/11 11/11	11/11 Arrivée
<b>Temps de parcours</b>	<b>00:16.71</b>	<b>00:54.12</b>	<b>01:06.06</b>	<b>01:46.42</b>	<b>02:04.87</b>	<b>02:29.24</b>	<b>02:45.55</b>	<b>03:00.56</b>	<b>03:15.62</b>	<b>03:51.48</b>	<b>04:03.77</b>	<b>04:23.54</b>
Temps du tronçon	00:16.71	00:37.40	00:11.94	00:40.36	00:18.44	00:24.37	00:16.31	00:15.01	00:15.05	00:35.86	00:12.28	00:19.76
<b>Vitesse moyenne</b>	47,9	48,8	49,1	48,6	47	47,5	47,5	47,8	50,2	48,3	47,5	
<b>Distance</b>	498	162	550	249	318	215	198	200	500	165	261	
<b>Dist. parcourue</b>	514,5	162,2	551,9	261,3	324	215,4	199	199,7	507,6	165,9	260,7	
<b>Nombre de foulées</b>	97	26	97	40	55	36	35	32	80	27	52	
<b>Longueurs foulées</b>	5,3	6,2	5,7	6,5	5,9	6	5,7	6,2	6,3	6,1	5	



## Statistiques Tracking

### AUTEUIL

#### C3 - PRIX AGUADO - 3500m

samedi 12 juin 2021 - 17:54

#### Très souple (4)

Cheval  
Jockey  
Temps de parcours

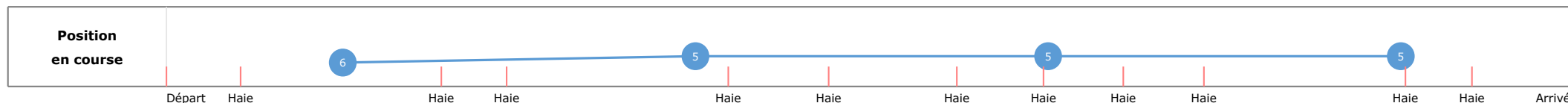
**SURPRISING**  
N. GAUFFENIC  
**04:24.26 (rang 5)**

Distance parcourue **3468,17m**  
Tronçon le plus rapide **01:13.91** (tronçon 1000m - ARR)  
Vitesse maximale **58,79** (tronçon 1000m - ARR)

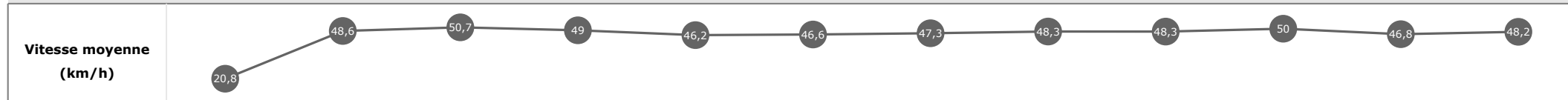
Vitesse moyenne **47**  
Réduction km **1'15"50**  
Nombre de foulées **556**

#### Données de tracking

Tronçons de 1000m	DEP 3000m	3000m 2000m	2000m 1000m	1000m ARR
<b>Temps de parcours</b>	<b>00:40.07</b>	<b>01:54.58</b>	<b>03:10.34</b>	<b>04:24.26</b>
Temps du tronçon	00:40.07	01:14.50	01:15.75	01:13.91
<b>Vitesse moyenne</b>	37,3	49,1	48,2	48,8
<b>Nombre de foulées</b>	66	164	170	156



Tronçons inter haies	Départ 1/11	1/11 2/11	2/11 3/11	3/11 4/11	4/11 5/11	5/11 6/11	6/11 7/11	7/11 8/11	8/11 9/11	9/11 10/11	10/11 11/11	11/11 Arrivée
<b>Temps de parcours</b>	<b>00:17.28</b>	<b>00:54.14</b>	<b>01:05.63</b>	<b>01:46.01</b>	<b>02:05.41</b>	<b>02:29.98</b>	<b>02:46.34</b>	<b>03:01.09</b>	<b>03:16.01</b>	<b>03:52.04</b>	<b>04:04.74</b>	<b>04:24.26</b>
Temps du tronçon	00:17.28	00:36.85	00:11.49	00:40.38	00:19.39	00:24.57	00:16.36	00:14.75	00:14.91	00:36.03	00:12.70	00:19.51
<b>Vitesse moyenne</b>		48,6	50,7	49	46,2	46,6	47,3	48,3	48,3	50	46,8	48,2
<b>Distance</b>		498	162	550	249	318	215	198	200	500	165	261
<b>Dist. parcourue</b>		513	162,6	551,1	261,7	325,8	214,8	198,7	200,3	500,5	165,8	261,5
<b>Nombre de foulées</b>		97	26	90	40	57	37	32	32	77	26	42
<b>Longueurs foulées</b>		5,3	6,3	6,1	6,5	5,7	5,8	6,2	6,3	6,5	6,4	6,2



## Statistiques Tracking AUTEUIL C3 - PRIX AGUADO - 3500m samedi 12 juin 2021 - 17:54 Très souple (4)

Cheval  
Jockey  
Temps de parcours

**CUZCO DU MATHAN**  
T. LEMAGNEN  
**04:30.48 (rang 6)**

Distance parcourue **3483,14m**  
Tronçon le plus rapide **01:15.30** (tronçon 3000m - 2000m)  
Vitesse maximale **56,02** (tronçon 3000m - 2000m)

Vitesse moyenne **46,1**  
Réduction km **1'17"30**  
Nombre de foulées **539**

### Données de tracking

Tronçons de 1000m	DEP 3000m	3000m 2000m	2000m 1000m	1000m ARR
<b>Temps de parcours</b>	<b>00:39.15</b>	<b>01:54.46</b>	<b>03:10.30</b>	<b>04:30.48</b>
Temps du tronçon	00:39.15	01:15.30	01:15.84	01:20.17
<b>Vitesse moyenne</b>	37,9	48,7	48,4	45,5
<b>Nombre de foulées</b>	69	160	162	



Tronçons inter haies	Départ 1/11	1/11 2/11	2/11 3/11	3/11 4/11	4/11 5/11	5/11 6/11	6/11 7/11	7/11 8/11	8/11 9/11	9/11 10/11	10/11 11/11	11/11 Arrivée
<b>Temps de parcours</b>	<b>00:15.86</b>	<b>00:53.40</b>	<b>01:05.67</b>	<b>01:46.17</b>	<b>02:05.26</b>	<b>02:29.51</b>	<b>02:46.04</b>	<b>03:01.18</b>	<b>03:15.91</b>	<b>03:52.54</b>	<b>04:06.16</b>	<b>04:30.48</b>
Temps du tronçon	00:15.86	00:37.53	00:12.26	00:40.50	00:19.08	00:24.25	00:16.53	00:15.14	00:14.72	00:36.63	00:13.61	00:24.31
<b>Vitesse moyenne</b>		47,8	47,5	48,9	47	47,2	46,8	47,1	48,9	49,1	43,6	38,6
<b>Distance</b>		498	162	550	249	318	215	198	200	500	165	261
<b>Dist. parcourue</b>		512,8	163,2	551,6	262,3	328,3	215,1	199	200	501,9	165,7	272
<b>Nombre de foulées</b>		100	27	85	40	53	35	31	32	74	27	
<b>Longueurs foulées</b>		5,1	6	6,5	6,6	6,2	6,1	6,4	6,2	6,8	6,1	



Le tracking n'est pas synchronisé sur le chronomètre officiel, les temps peuvent différer.