

Statistiques Tracking
AUTEUIL
C6 - PRIX DES DRAGS - 4400m
samedi 12 juin 2021 - 19:39
Très souple (4)

Partant	Cheval	Arrivée officielle	Vitesse Max	1000m les plus rapides	Tronçons de 1000m		DEP - 4000m		4000m - 3000m		3000m - 2000m		2000m - 1000m		1000m - ARR		Temps officiel	Réduction km	Distance totale	Parcouru vs. 1er
					Temps passage en tête	Durée du tronçon	00:34.33	00:34.33	01:54.38	01:20.04	03:11.88	01:17.50	04:27.92	01:16.03	05:39.66	01:11.74				
					T1		T2		T3		T4		T5							
3	FEU FOLLET B. LE CLERC	1	56,84 T5	01:11.29 T5	00:34.66 3 00:34.66 52		01:55.26 5 01:20.59 171		03:12.19 3 01:16.92 166		04:28.37 2 01:16.18 166		05:39.66 01:11.29 156	5'39"67	1'17"20	4351,97				
5	POLY GRANDCHAMP T. LEMAGNEN	2	55,44 T5	01:12.89 T5	00:34.33 1 00:34.33 57		01:54.38 1 01:20.04 191		03:11.88 1 01:17.50 188		04:27.92 1 01:16.03 162		05:40.81 01:12.89 160	5'40"82	1'17"50	4344,60	-7,37			
2	FANFARON SPECIAL F. DE GILES	3	57,42 T5	01:13.36 T5	00:35.19 5 00:35.19 53		01:54.90 3 01:19.71 180		03:11.92 2 01:17.01 169		04:28.73 3 01:16.81 165		05:42.10 01:13.36 160	5'42"10	1'17"80	4357,29	5,32			
1	EDGEOY A. ZULIANI	4	57,42 T5	01:15.38 T5	00:35.18 4 00:35.18 49		01:55.06 4 01:19.87 172		03:12.49 4 01:17.42 162		04:28.81 4 01:16.32 160		05:44.20 01:15.38 156	5'44"20	1'18"20	4337,44	-14,53			
4	GARDONS LE SOURIRE C. LEFEBVRE																			
6	ROYALCLETY E. BURELLER																			

Statistiques Tracking AUTEUIL C6 - PRIX DES DRAGS - 4400m samedi 12 juin 2021 - 19:39 Très souple (4)

Cheval
Jockey
Temps de parcours

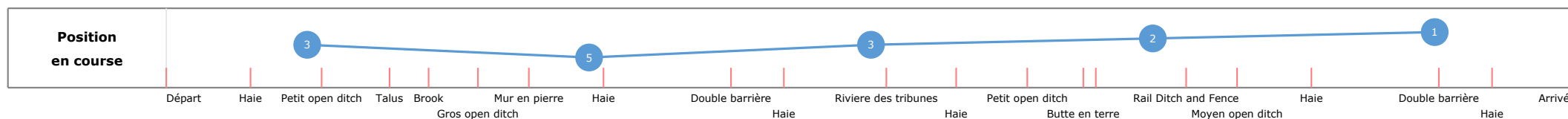

FEU FOLLET
B. LE CLERC
05:39.66 (rang 1)

Distance parcourue **4351,97m**
Tronçon le plus rapide **01:11.29** (tronçon 1000m - ARR)
Vitesse maximale **56,84** (tronçon 1000m - ARR)


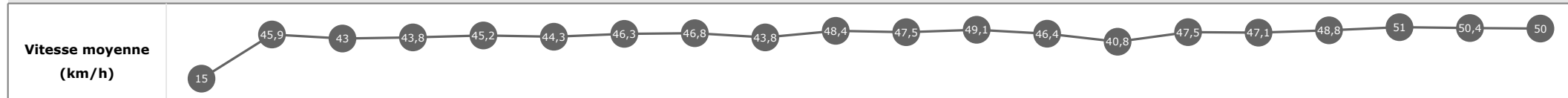
Vitesse moyenne **46**
Réduction km **1'17"20**
Nombre de foulées **711**

Données de tracking

Tronçons de 1000m	DEP 4000m	4000m 3000m	3000m 2000m	2000m 1000m	1000m ARR
Temps de parcours	00:34.66	01:55.26	03:12.19	04:28.37	05:39.66
Temps du tronçon	00:34.66	01:20.59	01:16.92	01:16.18	01:11.29
Vitesse moyenne	32,5	45	46,9	47,9	50,8
Nombre de foulées	52	171	166	166	156



Tronçons	Départ	Haie	Petit open ditch	Talus	Brook	Gros open ditch	Mur en pierre	Haie	Double barrière	Haie	Riviere des tribunes	Haie	Petit open ditch	Butte en terre	Fin butte	Rail Ditch and Fence	Moyen open ditch	Haie	Double barrière	Haie	Arrivée
Temps de parcours	00:23.98	00:41.40	00:59.13	01:09.16	01:21.43	01:34.35	01:52.46	02:23.10	02:36.66	03:00.45	03:16.98	03:33.25	03:46.82	03:50.26	04:11.64	04:23.78	04:40.90	05:09.00	05:20.87	05:39.66	
Temps du tronçon	00:23.98	00:17.42	00:17.73	00:10.02	00:12.27	00:12.92	00:18.11	00:30.64	00:13.55	00:23.79	00:16.53	00:16.26	00:13.57	00:03.44	00:21.37	00:12.14	00:17.12	00:28.10	00:11.86	00:18.79	
Vitesse moyenne	45,9	43	43,8	45,2	44,3	46,3	46,8	43,8	48,4	47,5	49,1	46,4	40,8	47,5	47,1	48,8	51	50,4	50		
Distance	222	212	122	154	159	233	398	165	320	218	222	175	39	282	159	232	398	166	261		
Dist. parcourue	226,6	216,6	121,9	153,6	159,2	232,8	401,7	165,5	319,7	217,3	228,9	179,8	38,8	283,3	158	233,4	403,7	165,2	261,9		
Nombre de foulées	68	37	22	25	27	38	66	30	51	35	36	33	8	44	26	36	60	26	43		
Longueurs foulées	3,3	5,9	5,5	6,1	5,9	6,1	6,1	5,5	6,3	6,2	6,4	5,4	4,8	6,4	6,1	6,5	6,7	6,4	6,1		



Le tracking n'est pas synchronisé sur le chronomètre officiel, les temps peuvent différer.

Statistiques Tracking AUTEUIL C6 - PRIX DES DRAGS - 4400m samedi 12 juin 2021 - 19:39 Très souple (4)

Cheval
Jockey
Temps de parcours

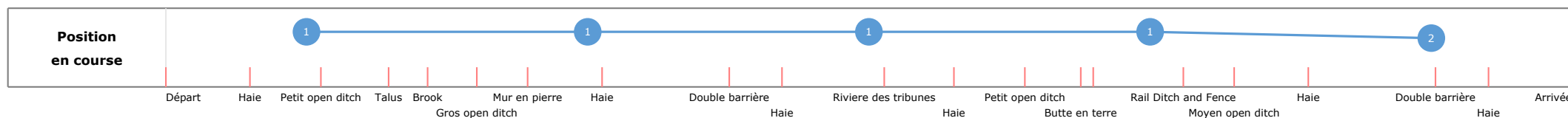
POLY GRANDCHAMP
T. LEMAGNEN
05:40.81 (rang 2)

Distance parcourue **4344,6m**
Tronçon le plus rapide **01:12.89** (tronçon 1000m - ARR)
Vitesse maximale **55,44** (tronçon 1000m - ARR)

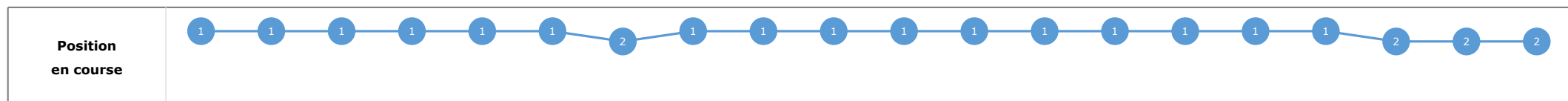
Vitesse moyenne **45,8**
Réduction km **1'17"50**
Nombre de foulées **758**

Données de tracking

Tronçons de 1000m	DEP 4000m	4000m 3000m	3000m 2000m	2000m 1000m	1000m ARR
Temps de parcours	00:34.33	01:54.38	03:11.88	04:27.92	05:40.81
Temps du tronçon	00:34.33	01:20.04	01:17.50	01:16.03	01:12.89
Vitesse moyenne	32,8	45,3	46,4	47,9	49,5
Nombre de foulées	57	191	188	162	160



Tronçons	Départ	Haie	Petit open ditch	Talus	Brook	Gros open ditch	Mur en pierre	Haie	Double barrière	Haie	Riviere des tribunes	Haie	Petit open ditch	Butte en terre	Fin butte	Rail Ditch and Fence	Moyen open ditch	Haie	Double barrière	Haie	Arrivée
Temps de parcours	00:23.49	00:41.00	00:58.60	01:08.68	01:20.72	01:33.70	01:51.52	02:22.36	02:35.83	03:00.22	03:16.59	03:32.78	03:46.30	03:49.72	04:11.29	04:23.43	04:40.59	05:09.10	05:21.18	05:40.81	
Temps du tronçon	00:23.49	00:17.50	00:17.59	00:10.07	00:12.04	00:12.98	00:17.82	00:30.84	00:13.46	00:24.39	00:16.36	00:16.19	00:13.52	00:03.41	00:21.57	00:12.13	00:17.16	00:28.50	00:12.08	00:19.63	
Vitesse moyenne	45,6	43,4	43,6	46	44,1	47,1	46,5	44,1	47,2	47,9	49,4	46,6	41,1	47	47,2	48,7	50,3	49,4	47,9		
Distance	222	212	122	154	159	233	398	165	320	218	222	175	39	282	159	232	398	166	261		
Dist. parcourue	227,9	217,3	121,3	153,4	159,7	232,8	398	166,5	319,5	217	226,8	179,6	39	282,2	159,3	232,5	400,4	165	262,6		
Nombre de foulées	73	45	27	29	30	37	76	36	57	37	38	29	8	45	21	37	62	25	46		
Longueurs foulées	3,1	4,8	4,5	5,3	5,3	6,3	5,2	4,6	5,6	5,9	6	6,2	4,9	6,3	7,6	6,3	6,5	6,6	5,7		



Le tracking n'est pas synchronisé sur le chronomètre officiel, les temps peuvent différer.

Statistiques Tracking AUTEUIL C6 - PRIX DES DRAGS - 4400m samedi 12 juin 2021 - 19:39 Très souple (4)

Cheval
Jockey
Temps de parcours

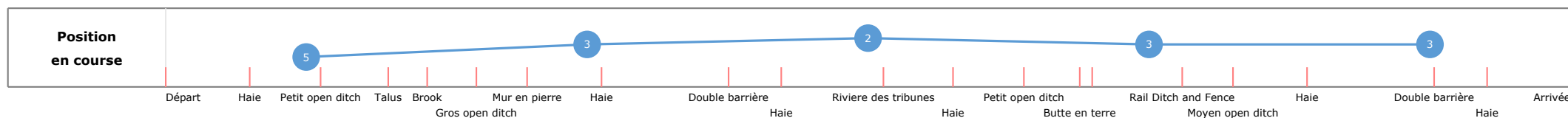
FANFARON SPECIAL
F. DE GILES
05:42.10 (rang 3)

Distance parcourue **4357,29m**
Tronçon le plus rapide **01:13.36** (tronçon 1000m - ARR)
Vitesse maximale **57,42** (tronçon 1000m - ARR)

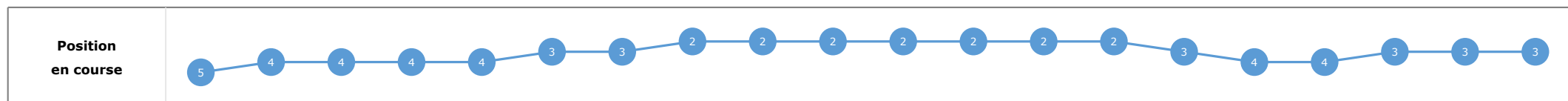
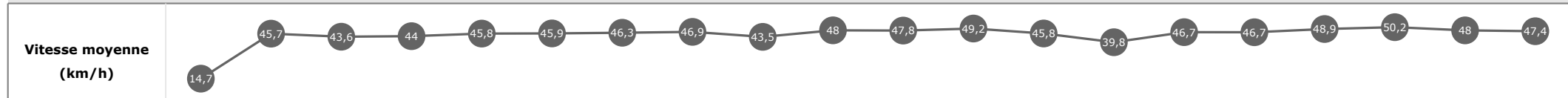
Vitesse moyenne **45,7**
Réduction km **1'17"80**
Nombre de foulées **727**

Données de tracking

Tronçons de 1000m	DEP 4000m	4000m 3000m	3000m 2000m	2000m 1000m	1000m ARR
Temps de parcours	00:35.19	01:54.90	03:11.92	04:28.73	05:42.10
Temps du tronçon	00:35.19	01:19.71	01:17.01	01:16.81	01:13.36
Vitesse moyenne	32,1	45,8	46,8	47,5	49,3
Nombre de foulées	53	180	169	165	160



Tronçons	Départ	Haie	Petit open ditch	Talus	Brook	Gros open ditch	Mur en pierre	Haie	Double barrière	Haie	Riviere des tribunes	Haie	Petit open ditch	Butte en terre	Fin butte	Rail Ditch and Fence	Moyen open ditch	Haie	Double barrière	Haie	Arrivée
	Haie	Petit open ditch	Talus	Brook	Gros open ditch	Mur en pierre	Haie	Double barrière	Haie	Riviere des tribunes	Haie	Petit open ditch	Butte en terre	Fin butte	Rail Ditch and Fence	Moyen open ditch	Haie	Double barrière	Haie	Arrivée	
Temps de parcours	00:24.41	00:41.89	00:59.39	01:09.38	01:21.50	01:33.98	01:52.08	02:22.61	02:36.26	03:00.26	03:16.67	03:32.91	03:46.65	03:50.18	04:11.90	04:24.17	04:41.25	05:09.81	05:22.26	05:42.10	
Temps du tronçon	00:24.41	00:17.48	00:17.50	00:09.98	00:12.11	00:12.47	00:18.10	00:30.52	00:13.65	00:24.00	00:16.40	00:16.23	00:13.74	00:03.52	00:21.72	00:12.26	00:17.08	00:28.55	00:12.45	00:19.83	
Vitesse moyenne	45,7	43,6	44	45,8	45,9	46,3	46,9	43,5	48	47,8	49,2	45,8	39,8	46,7	46,7	48,9	50,2	48	47,4		
Distance	222	212	122	154	159	233	398	165	320	218	222	175	39	282	159	232	398	166	261		
Dist. parcourue	227,9	219,7	122,4	152,7	159,6	232,9	401,5	165,4	319,4	217,8	229,4	180,8	39	283,7	157,6	233,5	402,4	165,2	261,2		
Nombre de foulées	69	38	23	28	28	40	68	30	53	35	36	31	7	47	25	36	63	27	43		
Longueurs foulées	3,3	5,8	5,3	5,5	5,7	5,8	5,9	5,5	6	6,2	6,4	5,8	5,6	6	6,3	6,5	6,4	6,1	6,1		



Le tracking n'est pas synchronisé sur le chronomètre officiel, les temps peuvent différer.

Statistiques Tracking AUTEUIL C6 - PRIX DES DRAGS - 4400m samedi 12 juin 2021 - 19:39 Très souple (4)

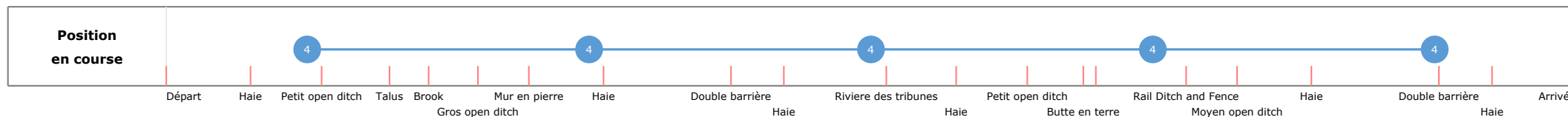

Cheval **EDGEYOY**
Jockey **A. ZULIANI**
Temps de parcours **05:44.20 (rang 4)**

Distance parcourue **4337,44m**
Tronçon le plus rapide **01:15.38** (tronçon 1000m - ARR)
Vitesse maximale **57,42** (tronçon 1000m - ARR)

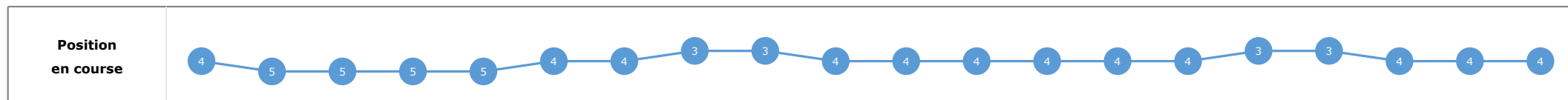
Vitesse moyenne **45,3**
Réduction km **1'18"20**
Nombre de foulées **699**

Données de tracking

Tronçons de 1000m	DEP 4000m	4000m 3000m	3000m 2000m	2000m 1000m	1000m ARR
Temps de parcours	00:35.18	01:55.06	03:12.49	04:28.81	05:44.20
Temps du tronçon	00:35.18	01:19.87	01:17.42	01:16.32	01:15.38
Vitesse moyenne	32	45,5	46,4	47,6	47,7
Nombre de foulées	49	172	162	160	156



Tronçons	Départ	Haie	Petit open ditch	Talus	Brook	Gros open ditch	Mur en pierre	Haie	Double barrière	Haie	Riviere des tribunes	Haie	Petit open ditch	Butte en terre	Fin butte	Rail Ditch and Fence	Moyen open ditch	Haie	Double barrière	Haie	Arrivée
	Haie	Petit open ditch	Talus	Brook	Gros open ditch	Mur en pierre	Haie	Double barrière	Haie	Riviere des tribunes	Haie	Petit open ditch	Butte en terre	Fin butte	Rail Ditch and Fence	Moyen open ditch	Haie	Double barrière	Haie	Arrivée	
Temps de parcours	00:24.39	00:41.98	00:59.72	01:09.66	01:21.72	01:34.14	01:52.24	02:23.09	02:36.56	03:00.73	03:17.31	03:33.54	03:47.15	03:50.68	04:12.11	04:24.08	04:41.22	05:09.90	05:22.28	05:44.20	
Temps du tronçon	00:24.39	00:17.58	00:17.74	00:09.93	00:12.06	00:12.42	00:18.10	00:30.85	00:13.46	00:24.17	00:16.57	00:16.23	00:13.61	00:03.52	00:21.42	00:11.97	00:17.13	00:28.68	00:12.37	00:21.91	
Vitesse moyenne	45,5	43	44,2	46	46,1	46,3	46,4	44,1	47,7	47,4	49,2	46,3	39,8	47,4	47,8	48,7	50	48,3	42,9		
Distance	222	212	122	154	159	233	398	165	320	218	222	175	39	282	159	232	398	166	261		
Dist. parcourue	226,6	217,8	121,8	154	159	232,9	395,3	166,4	320,1	218,3	225,4	177,9	38,9	283,6	157,7	234	397,3	165	261,2		
Nombre de foulées	62	39	21	25	29	39	65	28	50	35	36	27	8	45	24	37	60	26	43		
Longueurs foulées	3,7	5,6	5,8	6,2	5,5	6	6,1	5,9	6,4	6,2	6,3	6,6	4,9	6,3	6,6	6,3	6,6	6,3	6,1		



Le tracking n'est pas synchronisé sur le chronomètre officiel, les temps peuvent différer.

Statistiques Tracking
AUTEUIL
C6 - PRIX DES DRAGS - 4400m
samedi 12 juin 2021 - 19:39
Très souple (4)

Cheval
 Jockey
 Temps de parcours

GARDONS LE SOURIRE
 C. LEFEBVRE

Distance parcourue
 Tronçon le plus rapide
 Vitesse maximale

Vitesse moyenne
 Réduction km
 Nombre de foulées

Données de tracking

Tronçons de 1000m	0m ARR	0m ARR	0m ARR	0m ARR	0m ARR
Temps de parcours					
Temps du tronçon					
Vitesse moyenne					
Nombre de foulées					
Vitesse moyenne (km/h)					
Position en course					

Tronçons
Temps de parcours
Temps du tronçon
Vitesse moyenne
Distance
Dist. parcourue
Nombre de foulées
Longueurs foulées
Vitesse moyenne (km/h)
Position en course

Statistiques Tracking
AUTEUIL
C6 - PRIX DES DRAGS - 4400m
samedi 12 juin 2021 - 19:39
Très souple (4)

Cheval
 Jockey
 Temps de parcours

ROYALCLETY
 E. BURELLER

Distance parcourue
 Tronçon le plus rapide
 Vitesse maximale

Vitesse moyenne
 Réduction km
 Nombre de foulées

Données de tracking

Tronçons de 1000m	0m ARR	0m ARR	0m ARR	0m ARR	0m ARR
Temps de parcours					
Temps du tronçon					
Vitesse moyenne					
Nombre de foulées					
Vitesse moyenne (km/h)					
Position en course					

Tronçons
Temps de parcours
Temps du tronçon
Vitesse moyenne
Distance
Dist. parcourue
Nombre de foulées
Longueurs foulées
Vitesse moyenne (km/h)
Position en course