

**Statistiques Tracking**  
**AUTEUIL**  
**C7 - PRIX QUESTARABAD - 3900m**  
**samedi 12 juin 2021 - 20:12**  
**Très souple (4)**

Partant	Cheval	Arrivée officielle	Tronçons de 1000m		DEP - 3000m		3000m - 2000m		2000m - 1000m		1000m - ARR		Temps officiel	Réduction km	Distance totale	Parcours vs. 1er
			Vitesse Max	1000m les plus rapides	Temps passage en tête		Durée du tronçon									
					T1		T2		T3		T4					
5	<b>RAFFLES FACE</b> G. MASURE	1	59,54 T2	01:09.05 T4	<b>01:03.30</b> 4 01:03.30 119		<b>02:18.95</b> 3 01:15.65 164		<b>03:32.22</b> 1 01:13.26 161		<b>04:41.28</b> 01:09.05 151	4'41"28	1'12"10	3801,01		
3	<b>HURRICK DES OBEAUX</b> O. JOUIN	2	56,34 T4	01:09.35 T4	<b>01:02.36</b> 1 01:02.36 124		<b>02:18.03</b> 1 01:15.67 170		<b>03:32.40</b> 2 01:14.36 174		<b>04:41.76</b> 01:09.35 156	4'41"76	1'12"20	3793,26	-7,75	
4	<b>TRUE TIGER</b> P. DUBOURG	3	56,88 T2	01:09.54 T4	<b>01:03.01</b> 2 01:03.01 126		<b>02:18.97</b> 4 01:15.96 170		<b>03:33.20</b> 5 01:14.22 160		<b>04:42.75</b> 01:09.54 153	4'42"75	1'12"50	3793,27	-7,74	
2	<b>GOLD TWEET</b> J. CHARRON	4	56,41 T4	01:09.72 T4	<b>01:03.72</b> 6 01:03.72 120		<b>02:19.59</b> 6 01:15.86 164		<b>03:33.26</b> 6 01:13.67 161		<b>04:42.99</b> 01:09.72 154	4'42"99	1'12"60	3806,27	5,26	
6	<b>HAIE D'HONNEUR</b> A. DE CHITRAY	5	59,54 T4	01:13.11 T4	<b>01:03.54</b> 5 01:03.54 121		<b>02:19.19</b> 5 01:15.64 168		<b>03:32.78</b> 3 01:13.59 164		<b>04:45.90</b> 01:13.11 161	4'45"90	1'13"30	3811,15	10,14	
1	<b>MAGNETO</b> A. ZULIANI	6	56,95 T2	01:13.22 T4	<b>01:03.10</b> 3 01:03.10 126		<b>02:18.67</b> 2 01:15.57 173		<b>03:33.00</b> 4 01:14.32 167		<b>04:46.23</b> 01:13.22 170	4'46"23	1'13"40	3798,17	-2,84	

## Statistiques Tracking AUTEUIL C7 - PRIX QUESTARABAD - 3900m samedi 12 juin 2021 - 20:12 Très souple (4)

Cheval  
Jockey  
Temps de parcours

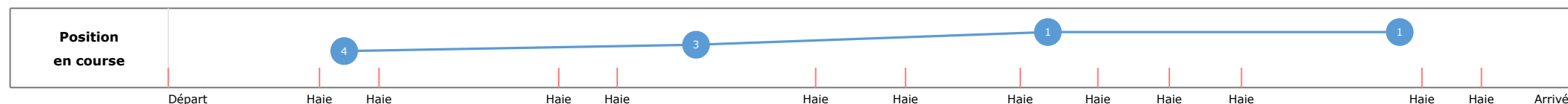
**RAFFLES FACE**  
G. MASURE  
**04:41.28 (rang 1)**

Distance parcourue **3801,01m**  
Tronçon le plus rapide **01:09.05** (tronçon 1000m - ARR)  
Vitesse maximale **59,54** (tronçon 3000m - 2000m)

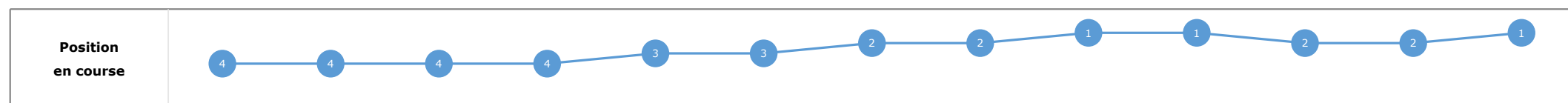
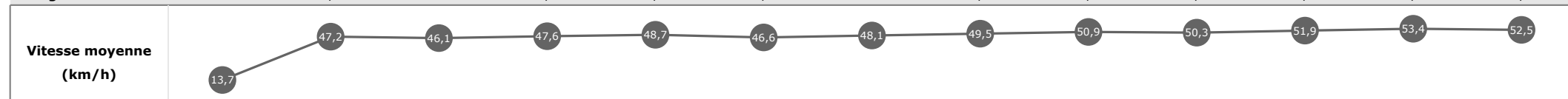
Vitesse moyenne **48,5**  
Réduction km **1'12"10**  
Nombre de foulées **595**

### Données de tracking

Tronçons de 1000m	DEP 3000m	3000m 2000m	2000m 1000m	1000m ARR
<b>Temps de parcours</b>	<b>01:03.30</b>	<b>02:18.95</b>	<b>03:32.22</b>	<b>04:41.28</b>
Temps du tronçon	01:03.30	01:15.65	01:13.26	01:09.05
<b>Vitesse moyenne</b>	42,2	48,4	50	52,9
<b>Nombre de foulées</b>	119	164	161	151



Tronçons inter haies	Départ 1/12	1/12 2/12	2/12 3/12	3/12 4/12	4/12 5/12	5/12 6/12	6/12 7/12	7/12 8/12	8/12 9/12	9/12 10/12	10/12 11/12	11/12 12/12	12/12 Arrivée
<b>Temps de parcours</b>	<b>00:26.30</b>	<b>00:38.88</b>	<b>01:17.74</b>	<b>01:30.00</b>	<b>02:10.66</b>	<b>02:29.88</b>	<b>02:53.66</b>	<b>03:09.28</b>	<b>03:23.29</b>	<b>03:37.59</b>	<b>04:12.25</b>	<b>04:23.38</b>	<b>04:41.28</b>
Temps du tronçon	00:26.30	00:12.57	00:38.86	00:12.25	00:40.66	00:19.21	00:23.78	00:15.62	00:14.00	00:14.30	00:34.66	00:11.13	00:17.89
<b>Vitesse moyenne</b>	47,2	46,1	47,6	48,7	46,6	48,1	49,5	50,9	50,3	51,9	53,4	52,5	
<b>Distance</b>	165	498	162	550	249	318	215	198	200	500	165	261	
<b>Dist. parcourue</b>	164,7	510,4	163,2	550,9	262,4	325,8	216,2	198	200,1	513,9	165,4	261,5	
<b>Nombre de foulées</b>	65	85	28	87	42	54	34	30	31	75	25	39	
<b>Longueurs foulées</b>	2,5	6	5,8	6,3	6,2	6	6,4	6,6	6,5	6,9	6,6	6,7	



Le tracking n'est pas synchronisé sur le chronomètre officiel, les temps peuvent différer.

## Statistiques Tracking AUTEUIL C7 - PRIX QUESTARABAD - 3900m samedi 12 juin 2021 - 20:12 Très souple (4)

Cheval  
Jockey  
Temps de parcours

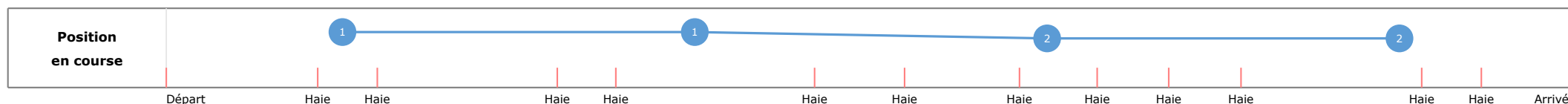
**HURRICK DES OBEAUX**  
O. JOUIN  
**04:41.76 (rang 2)**

Distance parcourue **3793,26m**  
Tronçon le plus rapide **01:09.35** (tronçon 1000m - ARR)  
Vitesse maximale **56,34** (tronçon 1000m - ARR)

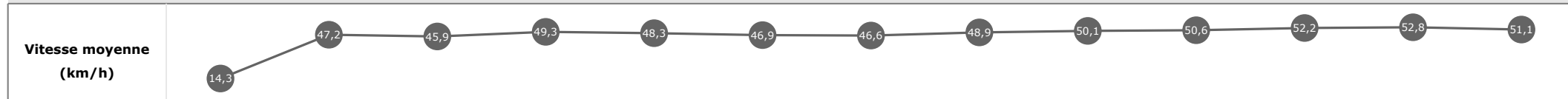
Vitesse moyenne **48,3**  
Réduction km **1'12"20**  
Nombre de foulées **624**

### Données de tracking

Tronçons de 1000m	DEP 3000m	3000m 2000m	2000m 1000m	1000m ARR
<b>Temps de parcours</b>	<b>01:02.36</b>	<b>02:18.03</b>	<b>03:32.40</b>	<b>04:41.76</b>
Temps du tronçon	01:02.36	01:15.67	01:14.36	01:09.35
<b>Vitesse moyenne</b>	42,7	48,4	49,1	52,5
<b>Nombre de foulées</b>	124	170	174	156



Tronçons inter haies	Départ 1/12	1/12 2/12	2/12 3/12	3/12 4/12	4/12 5/12	5/12 6/12	6/12 7/12	7/12 8/12	8/12 9/12	9/12 10/12	10/12 11/12	11/12 12/12	12/12 Arrivée
<b>Temps de parcours</b>	<b>00:25.23</b>	<b>00:37.82</b>	<b>01:16.89</b>	<b>01:28.71</b>	<b>02:09.66</b>	<b>02:28.78</b>	<b>02:53.36</b>	<b>03:09.18</b>	<b>03:23.41</b>	<b>03:37.65</b>	<b>04:12.11</b>	<b>04:23.36</b>	<b>04:41.76</b>
Temps du tronçon	00:25.23	00:12.58	00:39.07	00:11.81	00:40.95	00:19.11	00:24.58	00:15.81	00:14.23	00:14.23	00:34.45	00:11.25	00:18.39
<b>Vitesse moyenne</b>	47,2	45,9	49,3	48,3	46,9	46,6	48,9	50,1	50,6	52,2	52,8	51,1	
<b>Distance</b>	165	498	162	550	249	318	215	198	200	500	165	261	
<b>Dist. parcourue</b>	165,9	511,7	161,8	550,5	260	324,8	215,4	198,8	199,6	510,2	165,2	261,5	
<b>Nombre de foulées</b>	69	88	26	93	41	60	36	35	32	77	26	41	
<b>Longueurs foulées</b>	2,4	5,8	6,2	5,9	6,3	5,4	6	5,7	6,2	6,6	6,4	6,4	



## Statistiques Tracking AUTEUIL C7 - PRIX QUESTARABAD - 3900m samedi 12 juin 2021 - 20:12 Très souple (4)

Cheval  
Jockey  
Temps de parcours

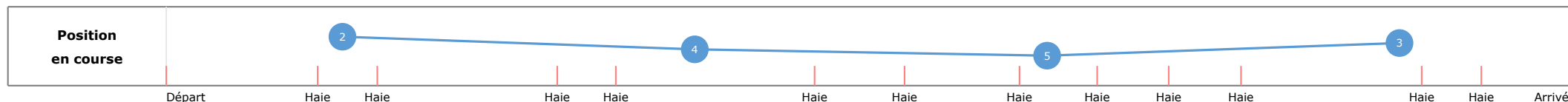
**TRUE TIGER**  
P. DUBOURG  
**04:42.75 (rang 3)**

Distance parcourue **3793,27m**  
Tronçon le plus rapide **01:09.54** (tronçon 1000m - ARR)  
Vitesse maximale **56,88** (tronçon 3000m - 2000m)

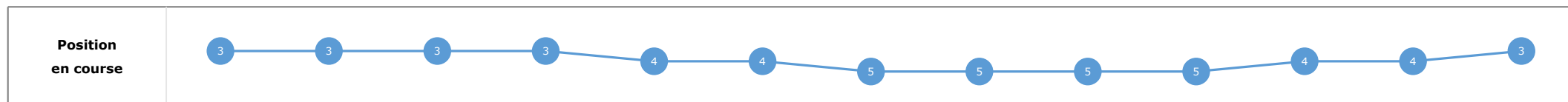
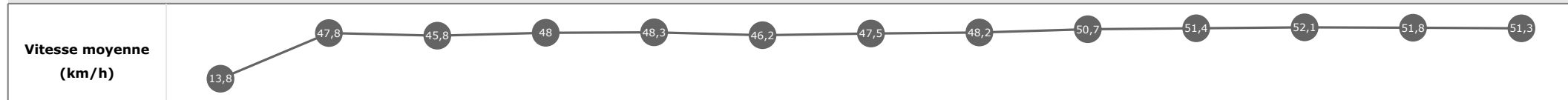
Vitesse moyenne **48,2**  
Réduction km **1'12"50**  
Nombre de foulées **609**

### Données de tracking

Tronçons de 1000m	DEP 3000m	3000m 2000m	2000m 1000m	1000m ARR
<b>Temps de parcours</b>	<b>01:03.01</b>	<b>02:18.97</b>	<b>03:33.20</b>	<b>04:42.75</b>
Temps du tronçon	01:03.01	01:15.96	01:14.22	01:09.54
<b>Vitesse moyenne</b>	42,4	48,2	49,2	52,3
<b>Nombre de foulées</b>	126	170	160	153



Tronçons inter haies	Départ 1/12	1/12 2/12	2/12 3/12	3/12 4/12	4/12 5/12	5/12 6/12	6/12 7/12	7/12 8/12	8/12 9/12	9/12 10/12	10/12 11/12	11/12 12/12	12/12 Arrivée
<b>Temps de parcours</b>	<b>00:26.10</b>	<b>00:38.53</b>	<b>01:17.63</b>	<b>01:29.78</b>	<b>02:10.73</b>	<b>02:30.13</b>	<b>02:54.25</b>	<b>03:10.30</b>	<b>03:24.37</b>	<b>03:38.39</b>	<b>04:12.97</b>	<b>04:24.44</b>	<b>04:42.75</b>
Temps du tronçon	00:26.10	00:12.42	00:39.10	00:12.14	00:40.95	00:19.39	00:24.12	00:16.05	00:14.07	00:14.01	00:34.57	00:11.47	00:18.30
<b>Vitesse moyenne</b>	47,8	45,8	48	48,3	46,2	47,5	48,2	50,7	51,4	52,1	51,8	51,3	
<b>Distance</b>	165	498	162	550	249	318	215	198	200	500	165	261	
<b>Dist. parcourue</b>	165,2	511,4	161,9	551,9	260,8	324,1	216,2	197,1	201,3	507,3	166,3	261,4	
<b>Nombre de foulées</b>	69	89	27	93	43	51	35	31	29	76	24	42	
<b>Longueurs foulées</b>	2,4	5,7	6	5,9	6,1	6,4	6,2	6,4	6,9	6,7	6,9	6,2	



## Statistiques Tracking AUTEUIL C7 - PRIX QUESTARABAD - 3900m samedi 12 juin 2021 - 20:12 Très souple (4)

Cheval  
Jockey  
Temps de parcours

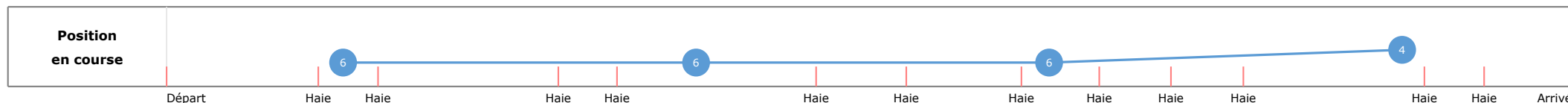
**GOLD TWEET**  
J. CHARRON  
**04:42.99 (rang 4)**

Distance parcourue **3806,27m**  
Tronçon le plus rapide **01:09.72** (tronçon 1000m - ARR)  
Vitesse maximale **56,41** (tronçon 1000m - ARR)

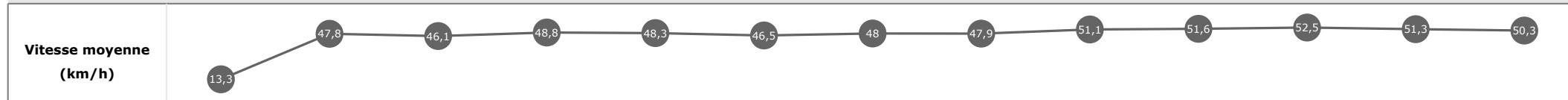
Vitesse moyenne **48,3**  
Réduction km **1'12"60**  
Nombre de foulées **599**

### Données de tracking

Tronçons de 1000m	DEP 3000m	3000m 2000m	2000m 1000m	1000m ARR
<b>Temps de parcours</b>	<b>01:03.72</b>	<b>02:19.59</b>	<b>03:33.26</b>	<b>04:42.99</b>
Temps du tronçon	01:03.72	01:15.86	01:13.67	01:09.72
<b>Vitesse moyenne</b>	42,1	48,3	49,8	52,4
<b>Nombre de foulées</b>	120	164	161	154



Tronçons inter haies	Départ 1/12	1/12 2/12	2/12 3/12	3/12 4/12	4/12 5/12	5/12 6/12	6/12 7/12	7/12 8/12	8/12 9/12	9/12 10/12	10/12 11/12	11/12 12/12	12/12 Arrivée
<b>Temps de parcours</b>	<b>00:27.11</b>	<b>00:39.53</b>	<b>01:18.42</b>	<b>01:30.37</b>	<b>02:11.33</b>	<b>02:30.59</b>	<b>02:54.42</b>	<b>03:10.56</b>	<b>03:24.51</b>	<b>03:38.46</b>	<b>04:12.72</b>	<b>04:24.29</b>	<b>04:42.99</b>
Temps du tronçon	00:27.11	00:12.42	00:38.88	00:11.95	00:40.96	00:19.25	00:23.82	00:16.14	00:13.94	00:13.95	00:34.25	00:11.57	00:18.69
<b>Vitesse moyenne</b>	47,8	46,1	48,8	48,3	46,5	48	47,9	51,1	51,6	52,5	51,3	50,3	
<b>Distance</b>	165	498	162	550	249	318	215	198	200	500	165	261	
<b>Dist. parcourue</b>	165,4	513,7	161,8	552,4	264,7	327,1	214,8	198,7	199,4	512,1	166,2	261,5	
<b>Nombre de foulées</b>	70	81	27	88	42	52	35	30	31	76	26	41	
<b>Longueurs foulées</b>	2,4	6,3	6	6,3	6,3	6,3	6,1	6,6	6,4	6,7	6,4	6,4	



Le tracking n'est pas synchronisé sur le chronomètre officiel, les temps peuvent différer.

## Statistiques Tracking AUTEUIL C7 - PRIX QUESTARABAD - 3900m samedi 12 juin 2021 - 20:12 Très souple (4)

Cheval  
Jockey  
Temps de parcours

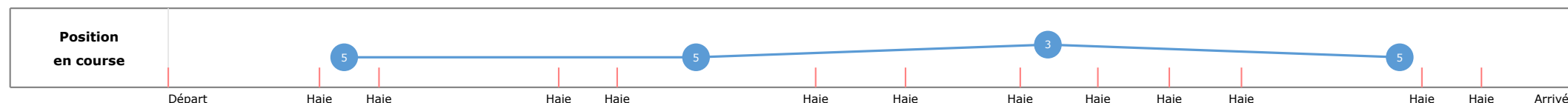

**HAIE D'HONNEUR**  
A. DE CHITRAY  
**04:45.90 (rang 5)**

Distance parcourue **3811,15m**  
Tronçon le plus rapide **01:13.11** (tronçon 1000m - ARR)  
Vitesse maximale **59,54** (tronçon 1000m - ARR)

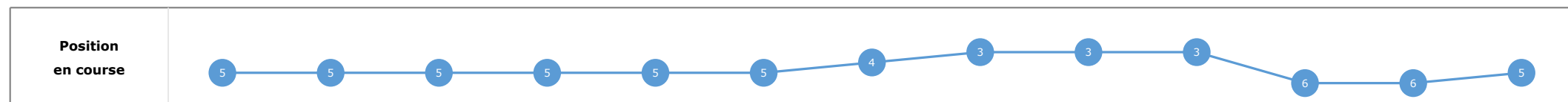
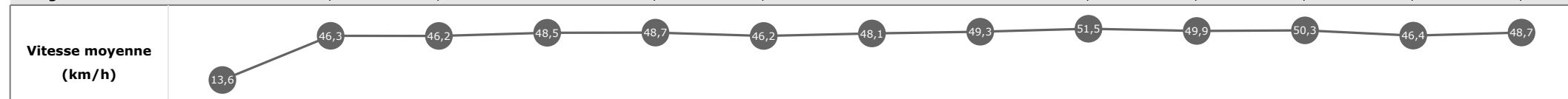
Vitesse moyenne **47,9**  
Réduction km **1'13"30**  
Nombre de foulées **614**

### Données de tracking

Tronçons de 1000m	DEP 3000m	3000m 2000m	2000m 1000m	1000m ARR
<b>Temps de parcours</b>	<b>01:03.54</b>	<b>02:19.19</b>	<b>03:32.78</b>	<b>04:45.90</b>
Temps du tronçon	01:03.54	01:15.64	01:13.59	01:13.11
<b>Vitesse moyenne</b>	42	48,7	49,8	50,2
<b>Nombre de foulées</b>	121	168	164	161



Tronçons inter haies	Départ 1/12	1/12 2/12	2/12 3/12	3/12 4/12	4/12 5/12	5/12 6/12	6/12 7/12	7/12 8/12	8/12 9/12	9/12 10/12	10/12 11/12	11/12 12/12	12/12 Arrivée
<b>Temps de parcours</b>	<b>00:26.55</b>	<b>00:39.38</b>	<b>01:18.19</b>	<b>01:30.20</b>	<b>02:10.89</b>	<b>02:30.29</b>	<b>02:54.11</b>	<b>03:09.80</b>	<b>03:23.64</b>	<b>03:38.06</b>	<b>04:13.82</b>	<b>04:26.61</b>	<b>04:45.90</b>
Temps du tronçon	00:26.55	00:12.83	00:38.80	00:12.01	00:40.68	00:19.40	00:23.82	00:15.69	00:13.83	00:14.42	00:35.76	00:12.78	00:19.28
<b>Vitesse moyenne</b>		46,3	46,2	48,5	48,7	46,2	48,1	49,3	51,5	49,9	50,3	46,4	48,7
<b>Distance</b>		165	498	162	550	249	318	215	198	200	500	165	261
<b>Dist. parcourue</b>		166,6	512,6	162,6	552,4	265,1	326,4	215,6	197,4	199,9	516,9	165,9	261,9
<b>Nombre de foulées</b>		70	83	27	88	45	54	36	30	31	79	30	41
<b>Longueurs foulées</b>		2,4	6,2	6	6,3	5,9	6	6	6,6	6,4	6,5	5,5	6,4



Le tracking n'est pas synchronisé sur le chronomètre officiel, les temps peuvent différer.

## Statistiques Tracking AUTEUIL C7 - PRIX QUESTARABAD - 3900m samedi 12 juin 2021 - 20:12 Très souple (4)

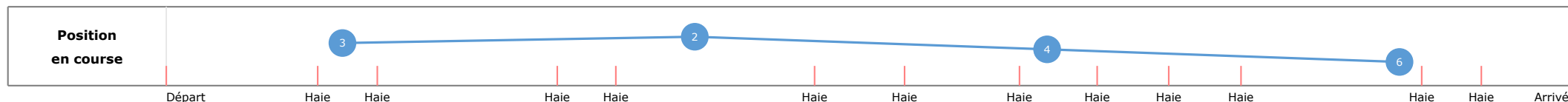

Cheval **MAGNETO**  
Jockey **A. ZULIANI**  
Temps de parcours **04:46.23 (rang 6)**

Distance parcourue **3798,17m**  
Tronçon le plus rapide **01:13.22** (tronçon 1000m - ARR)  
Vitesse maximale **56,95** (tronçon 3000m - 2000m)


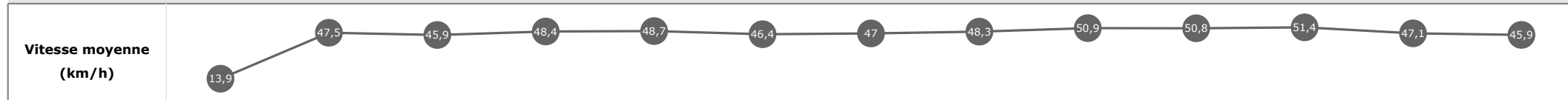
Vitesse moyenne **47,6**  
Réduction km **1'13"40**  
Nombre de foulées **636**

### Données de tracking

Tronçons de 1000m	DEP 3000m	3000m 2000m	2000m 1000m	1000m ARR
<b>Temps de parcours</b>	<b>01:03.10</b>	<b>02:18.67</b>	<b>03:33.00</b>	<b>04:46.23</b>
Temps du tronçon	01:03.10	01:15.57	01:14.32	01:13.22
<b>Vitesse moyenne</b>	41,8	48,4	49,2	49,9
<b>Nombre de foulées</b>	126	173	167	170



Tronçons inter haies	Départ 1/12	1/12 2/12	2/12 3/12	3/12 4/12	4/12 5/12	5/12 6/12	6/12 7/12	7/12 8/12	8/12 9/12	9/12 10/12	10/12 11/12	11/12 12/12	12/12 Arrivée
<b>Temps de parcours</b>	<b>00:25.98</b>	<b>00:38.49</b>	<b>01:17.58</b>	<b>01:29.63</b>	<b>02:10.27</b>	<b>02:29.58</b>	<b>02:53.94</b>	<b>03:09.96</b>	<b>03:23.97</b>	<b>03:38.16</b>	<b>04:13.14</b>	<b>04:25.76</b>	<b>04:46.23</b>
Temps du tronçon	00:25.98	00:12.50	00:39.09	00:12.04	00:40.64	00:19.31	00:24.35	00:16.02	00:14.01	00:14.18	00:34.98	00:12.61	00:20.46
<b>Vitesse moyenne</b>	47,5	45,9	48,4	48,7	46,4	47	48,3	50,9	50,8	51,4	47,1	45,9	
<b>Distance</b>	165	498	162	550	249	318	215	198	200	500	165	261	
<b>Dist. parcourue</b>	165,6	507,5	163,6	550,9	262,8	323,6	215,2	198	200,6	514,3	165,5	261,9	
<b>Nombre de foulées</b>	72	88	26	91	45	55	35	32	33	80	29	50	
<b>Longueurs foulées</b>	2,3	5,8	6,3	6,1	5,8	5,9	6,1	6,2	6,1	6,4	5,7	5,2	



Le tracking n'est pas synchronisé sur le chronomètre officiel, les temps peuvent différer.