

Statistiques Tracking
CHANTILLY
C5 - PRIX DE DIANE LONGINES - 2100m
dimanche 20 juin 2021 - 16:00

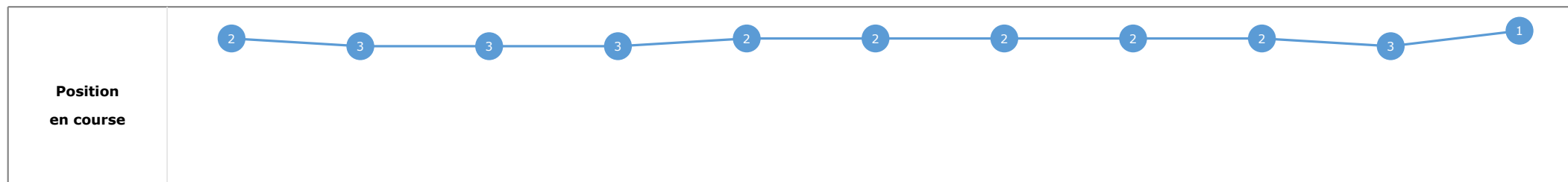
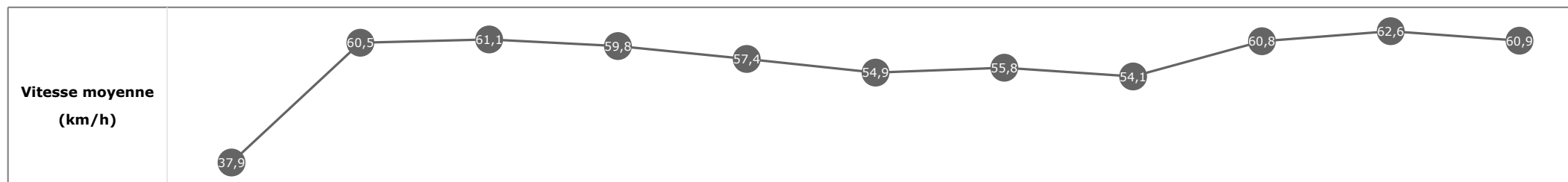
Partant (corde)	Cheval	Arrivée officielle	Tronçons de 200m Temps passage en tête Durée du tronçon		DEP - 1000m	1000m - 800m	800m - 600m	600m - 400m	400m - 200m	200m - ARR	Temps officiel	Derniers 600m	Parcouru vs. 1er
			Vitesse Max	200m les plus rapides	01:07.41 01:07.41	01:20.37 00:12.95	01:33.71 00:13.33	01:45.66 00:11.95	01:57.05 00:11.39	02:09.05 00:11.99			
6 (5)	JOAN OF ARC I. MENDIZABAL	1	63,47 T6	00:11.45 T5	01:07.55 01:07.55	2 01:20.53 00:12.97	2 01:33.85 00:13.32	2 01:45.78 00:11.92	2 01:57.23 00:11.45	3 02:09.05 00:11.81	2'09"05	00:35.19	
13 (8)	PHILOMENE M. BARZALONA	2	64,66 T5	00:11.25 T5	01:08.33 01:08.33	10 01:21.19 00:12.85	11 01:34.57 00:13.37	12 01:46.35 00:11.78	11 01:57.61 00:11.25	8 02:09.16 00:11.54	2'09"16	00:34.58	0,51
8 (14)	BURGARITA M. GUYON	3	63,97 T5	00:11.41 T5	01:08.10 01:08.10	7 01:20.87 00:12.76	6 01:34.18 00:13.30	6 01:45.91 00:11.73	4 01:57.32 00:11.41	4 02:09.15 00:11.83	2'09"16	00:34.97	4,77
18 (15)	SIBILA SPAIN A. LEMAITRE	4	64,26 T5	00:11.39 T5	01:07.41 01:07.41	1 01:20.37 00:12.95	1 01:33.71 00:13.33	1 01:45.66 00:11.95	1 01:57.05 00:11.39	1 02:09.24 00:12.18	2'09"24	00:35.53	-1,77
14 (2)	ROUGIR F. BLONDEL	5	63,76 T5	00:11.49 T5	01:07.84 01:07.84	4 01:20.85 00:13.01	5 01:34.13 00:13.27	5 01:46.03 00:11.90	6 01:57.52 00:11.49	7 02:09.25 00:11.72	2'09"25	00:35.11	-1,99
11 (13)	HARAJUKU S. PASQUIER	6	64,44 T5	00:11.41 T5	01:07.96 01:07.96	5 01:20.73 00:12.77	4 01:34.00 00:13.26	4 01:45.81 00:11.80	3 01:57.22 00:11.41	2 02:09.26 00:12.04	2'09"27	00:35.26	2,81
4 (18)	INCARVILLE G. BENOIST	7	66,02 T5	00:11.36 T5	01:08.39 01:08.39	11 01:21.11 00:12.71	9 01:34.43 00:13.32	10 01:46.16 00:11.72	8 01:57.52 00:11.36	6 02:09.36 00:11.84	2'09"37	00:34.93	6,22
12 (4)	SWEET LADY T. BACHELOT	8	64,51 T5	00:11.36 T5	01:08.50 01:08.50	12 01:21.40 00:12.89	13 01:34.47 00:13.07	11 01:46.39 00:11.92	12 01:57.76 00:11.36	11 02:09.41 00:11.64	2'09"41	00:34.93	-2,34
2 (10)	RUMI O. PESLIER	9	64,08 T5	00:11.50 T5	01:07.68 01:07.68	3 01:20.69 00:13.00	3 01:33.97 00:13.27	3 01:45.95 00:11.98	5 01:57.45 00:11.50	5 02:09.43 00:11.97	2'09"43	00:35.45	-2,12
10 (7)	CIRONA J. AUGÉ	10	64,51 T1	00:11.40 T5	01:08.18 01:08.18	9 01:21.14 00:12.95	10 01:34.38 00:13.24	9 01:46.23 00:11.85	10 01:57.64 00:11.40	10 02:09.55 00:11.91	2'09"56	00:35.17	-2,23
3 (9)	COEURSAMBA C. DEMURO	11	65,48 T5	00:11.33 T5	01:08.58 01:08.58	13 01:21.44 00:12.85	14 01:34.78 00:13.34	14 01:46.48 00:11.70	14 01:57.81 00:11.33	13 02:09.63 00:11.81	2'09"63	00:34.84	-0,41
7 (1)	ES LA VIDA L. DELOZIER	12	64,15 T1	00:11.46 T5	01:08.00 01:08.00	6 01:20.98 00:12.97	8 01:34.20 00:13.22	7 01:46.17 00:11.96	9 01:57.64 00:11.46	9 02:09.80 00:12.15	2'09"80	00:35.59	-2,05
17 (11)	NOBLE HEIDI A. STARKE	13	65,12 T5	00:11.30 T5	01:09.03 01:09.03	17 01:21.85 00:12.82	17 01:35.10 00:13.24	17 01:46.76 00:11.66	17 01:58.07 00:11.30	15 02:09.94 00:11.86	2'09"94	00:34.83	0,60
15 (3)	LIGHT STARS JB. EYQUEM	14	63,43 T5	00:11.45 T5	01:08.75 01:08.75	15 01:21.69 00:12.93	16 01:34.79 00:13.10	15 01:46.70 00:11.90	16 01:58.15 00:11.45	17 02:09.95 00:11.80	2'09"96	00:35.16	-3,44
16 (12)	OMNIA MUNDA MUNDIS V. CHEMINAUD	15	65,95 T5	00:11.43 T5	01:08.92 01:08.92	16 01:21.63 00:12.71	15 01:34.94 00:13.30	16 01:46.57 00:11.62	15 01:58.00 00:11.43	14 02:10.10 00:12.09	2'10"10	00:35.15	3,67
1 (6)	KHALIDIYA C. SOUMILLON	16	63,79 T5	00:11.71 T5	01:08.13 01:08.13	8 01:20.91 00:12.77	7 01:34.25 00:13.34	8 01:46.06 00:11.80	7 01:57.77 00:11.71	12 02:10.55 00:12.77	2'10"55	00:36.29	0,97
9 (16)	NATSUKASHI S. MAILLOT	17	63,43 T5	00:11.68 T5	01:08.67 01:08.67	14 01:21.35 00:12.68	12 01:34.71 00:13.36	13 01:46.41 00:11.69	13 01:58.09 00:11.68	16 02:10.68 00:12.59	2'10"69	00:35.97	6,47
5 (17)	AMAZING GRACE A. CRASTUS												

Statistiques Tracking
CHANTILLY
C5 - PRIX DE DIANE LONGINES - 2100m
dimanche 20 juin 2021 - 16:00

Cheval **JOAN OF ARC**
 Jockey **I. MENDIZABAL**
 Rang d'arrivée **1**
 Temps de parcours **02:09.05**
 Tronçon le plus rapide **00:11.45** (tronçon 400m - 200m)
 Vitesse maximale **63,47** (tronçon 200m - ARR)
 Vitesse moyenne **57,7**

Données de tracking

Tronçons de 200m	DEP 2000m	2000m 1800m	1800m 1600m	1600m 1400m	1400m 1200m	1200m 1000m	1000m 800m	800m 600m	600m 400m	400m 200m	200m ARR
Temps de parcours	00:06.13	00:18.04	00:29.89	00:41.85	00:54.48	01:07.55	01:20.53	01:33.85	01:45.78	01:57.23	02:09.05
Temps du tronçon	00:06.13	00:11.90	00:11.84	00:11.96	00:12.63	00:13.06	00:12.97	00:13.32	00:11.92	00:11.45	00:11.81
Vitesse moyenne	37,9	60,5	61,1	59,8	57,4	54,9	55,8	54,1	60,8	62,6	60,9


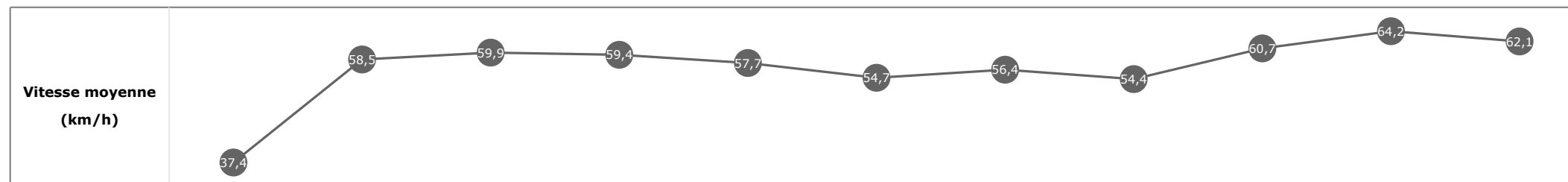


Statistiques Tracking
CHANTILLY
C5 - PRIX DE DIANE LONGINES - 2100m
dimanche 20 juin 2021 - 16:00

Cheval **PHILOMENE**
 Jockey **M. BARZALONA**
 Rang d'arrivée **2**
 Temps de parcours **02:09.16**
 Tronçon le plus rapide **00:11.25** (tronçon 400m - 200m)
 Vitesse maximale **64,66** (tronçon 400m - 200m)
 Vitesse moyenne **57,6**

Données de tracking

Tronçons de 200m	DEP 2000m	2000m 1800m	1800m 1600m	1600m 1400m	1400m 1200m	1200m 1000m	1000m 800m	800m 600m	600m 400m	400m 200m	200m ARR
Temps de parcours	00:06.23	00:18.54	00:30.56	00:42.77	00:55.15	01:08.33	01:21.19	01:34.57	01:46.35	01:57.61	02:09.16
Temps du tronçon	00:06.23	00:12.31	00:12.01	00:12.21	00:12.37	00:13.18	00:12.85	00:13.37	00:11.78	00:11.25	00:11.54
Vitesse moyenne	37,4	58,5	59,9	59,4	57,7	54,7	56,4	54,4	60,7	64,2	62,1


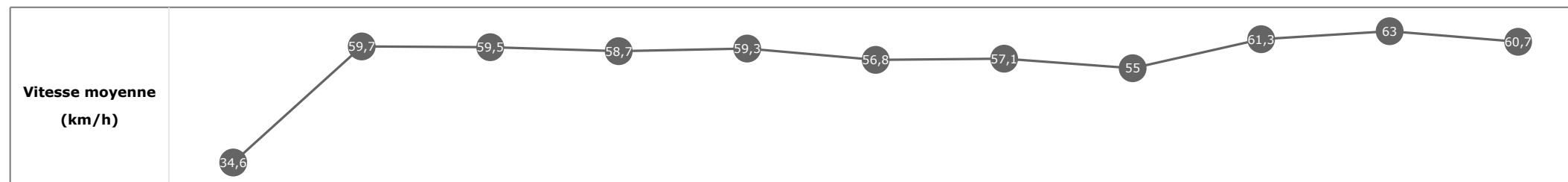


Statistiques Tracking
CHANTILLY
C5 - PRIX DE DIANE LONGINES - 2100m
dimanche 20 juin 2021 - 16:00

Cheval **BURGARITA**
 Jockey M. GUYON
 Rang d'arrivée **3**
 Temps de parcours **02:09.15**
 Tronçon le plus rapide **00:11.41** (tronçon 400m - 200m)
 Vitesse maximale **63,97** (tronçon 400m - 200m)
 Vitesse moyenne **57,7**

Données de tracking

Tronçons de 200m	DEP 2000m	2000m 1800m	1800m 1600m	1600m 1400m	1400m 1200m	1200m 1000m	1000m 800m	800m 600m	600m 400m	400m 200m	200m ARR
Temps de parcours	00:06.73	00:18.81	00:30.91	00:43.20	00:55.40	01:08.10	01:20.87	01:34.18	01:45.91	01:57.32	02:09.15
Temps du tronçon	00:06.73	00:12.08	00:12.10	00:12.28	00:12.20	00:12.70	00:12.76	00:13.30	00:11.73	00:11.41	00:11.83
Vitesse moyenne	34,6	59,7	59,5	58,7	59,3	56,8	57,1	55	61,3	63	60,7

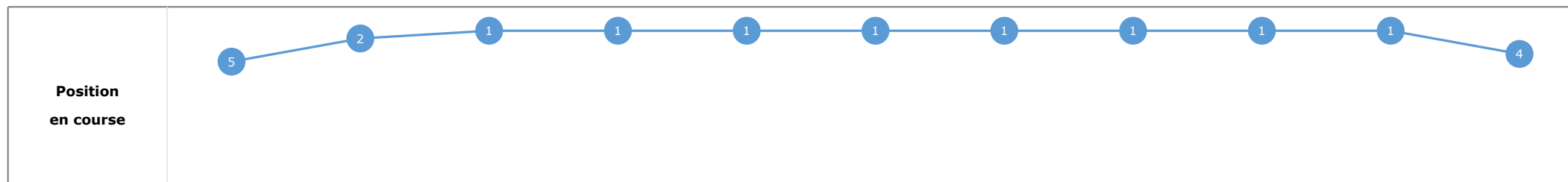
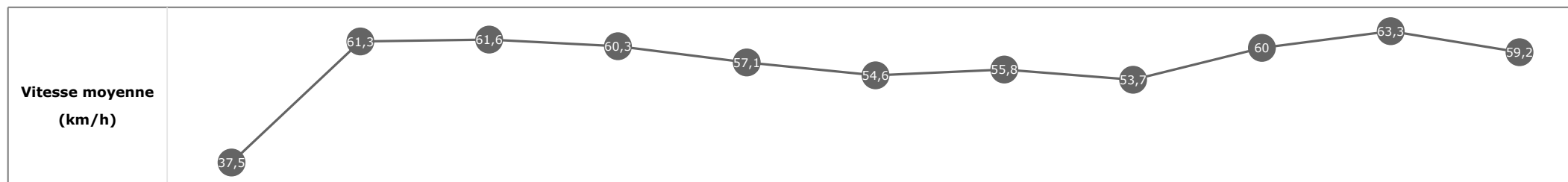


Statistiques Tracking
CHANTILLY
C5 - PRIX DE DIANE LONGINES - 2100m
dimanche 20 juin 2021 - 16:00

Cheval **SIBILA SPAIN**
 Jockey **A. LEMAITRE**
 Rang d'arrivée **4**
 Temps de parcours **02:09.24**
 Tronçon le plus rapide **00:11.39** (tronçon 400m - 200m)
 Vitesse maximale **64,26** (tronçon 400m - 200m)
 Vitesse moyenne **57,5**

Données de tracking

Tronçons de 200m	DEP 2000m	2000m 1800m	1800m 1600m	1600m 1400m	1400m 1200m	1200m 1000m	1000m 800m	800m 600m	600m 400m	400m 200m	200m ARR
Temps de parcours	00:06.22	00:18.00	00:29.65	00:41.62	00:54.27	01:07.41	01:20.37	01:33.71	01:45.66	01:57.05	02:09.24
Temps du tronçon	00:06.22	00:11.78	00:11.64	00:11.97	00:12.64	00:13.14	00:12.95	00:13.33	00:11.95	00:11.39	00:12.18
Vitesse moyenne	37,5	61,3	61,6	60,3	57,1	54,6	55,8	53,7	60	63,3	59,2

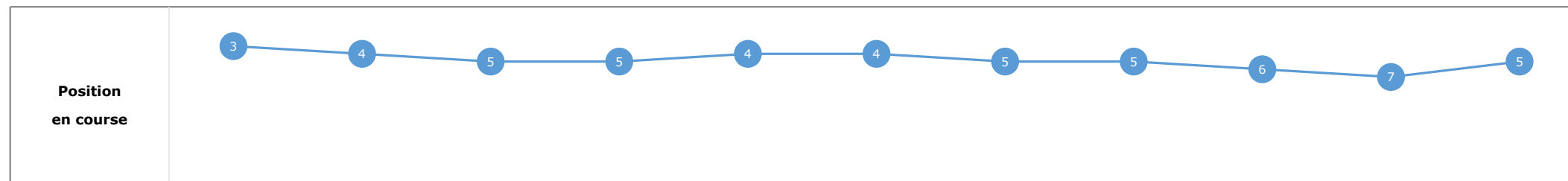
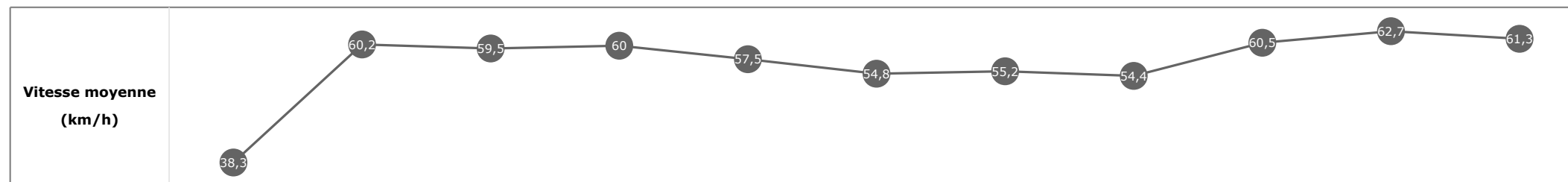


Statistiques Tracking
CHANTILLY
C5 - PRIX DE DIANE LONGINES - 2100m
dimanche 20 juin 2021 - 16:00

Cheval **ROUGIR**
 Jockey **F. BLONDEL**
 Rang d'arrivée **5**
 Temps de parcours **02:09.25**
 Tronçon le plus rapide **00:11.49** (tronçon 400m - 200m)
 Vitesse maximale **63,76** (tronçon 400m - 200m)
 Vitesse moyenne **57,5**

Données de tracking

Tronçons de 200m	DEP 2000m	2000m 1800m	1800m 1600m	1600m 1400m	1400m 1200m	1200m 1000m	1000m 800m	800m 600m	600m 400m	400m 200m	200m ARR
Temps de parcours	00:06.17	00:18.05	00:30.16	00:42.21	00:54.72	01:07.84	01:20.85	01:34.13	01:46.03	01:57.52	02:09.25
Temps du tronçon	00:06.17	00:11.88	00:12.10	00:12.05	00:12.50	00:13.12	00:13.01	00:13.27	00:11.90	00:11.49	00:11.72
Vitesse moyenne	38,3	60,2	59,5	60	57,5	54,8	55,2	54,4	60,5	62,7	61,3


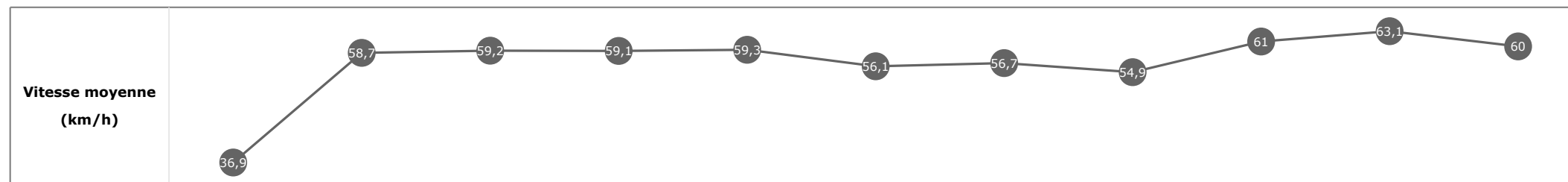


Statistiques Tracking
CHANTILLY
C5 - PRIX DE DIANE LONGINES - 2100m
dimanche 20 juin 2021 - 16:00

Cheval **HARAJUKU**
 Jockey **S. PASQUIER**
 Rang d'arrivée **6**
 Temps de parcours **02:09.26**
 Tronçon le plus rapide **00:11.41** (tronçon 400m - 200m)
 Vitesse maximale **64,44** (tronçon 400m - 200m)
 Vitesse moyenne **57,6**

Données de tracking

Tronçons de 200m	DEP 2000m	2000m 1800m	1800m 1600m	1600m 1400m	1400m 1200m	1200m 1000m	1000m 800m	800m 600m	600m 400m	400m 200m	200m ARR
Temps de parcours	00:06.38	00:18.67	00:30.76	00:42.95	00:55.18	01:07.96	01:20.73	01:34.00	01:45.81	01:57.22	02:09.26
Temps du tronçon	00:06.38	00:12.28	00:12.09	00:12.19	00:12.22	00:12.78	00:12.77	00:13.26	00:11.80	00:11.41	00:12.04
Vitesse moyenne	36,9	58,7	59,2	59,1	59,3	56,1	56,7	54,9	61	63,1	60

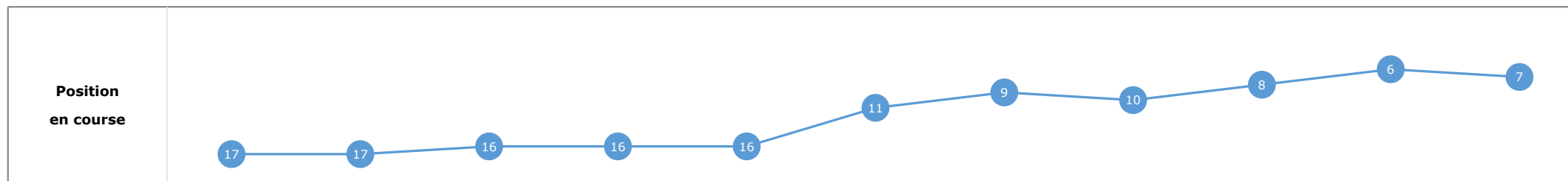
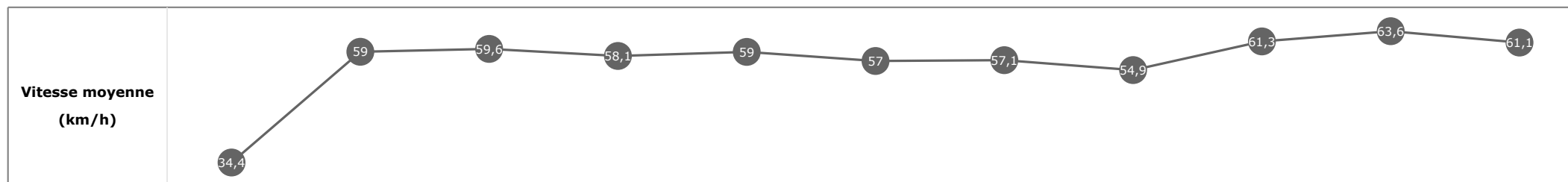


Statistiques Tracking
CHANTILLY
C5 - PRIX DE DIANE LONGINES - 2100m
dimanche 20 juin 2021 - 16:00

Cheval **INCARVILLE**
 Jockey **G. BENOIST**
 Rang d'arrivée **7**
 Temps de parcours **02:09.36**
 Tronçon le plus rapide **00:11.36** (tronçon 400m - 200m)
 Vitesse maximale **66,02** (tronçon 400m - 200m)
 Vitesse moyenne **57,7**

Données de tracking

Tronçons de 200m	DEP 2000m	2000m 1800m	1800m 1600m	1600m 1400m	1400m 1200m	1200m 1000m	1000m 800m	800m 600m	600m 400m	400m 200m	200m ARR
Temps de parcours	00:06.74	00:19.01	00:31.04	00:43.45	00:55.71	01:08.39	01:21.11	01:34.43	01:46.16	01:57.52	02:09.36
Temps du tronçon	00:06.74	00:12.26	00:12.03	00:12.40	00:12.26	00:12.68	00:12.71	00:13.32	00:11.72	00:11.36	00:11.84
Vitesse moyenne	34,4	59	59,6	58,1	59	57	57,1	54,9	61,3	63,6	61,1


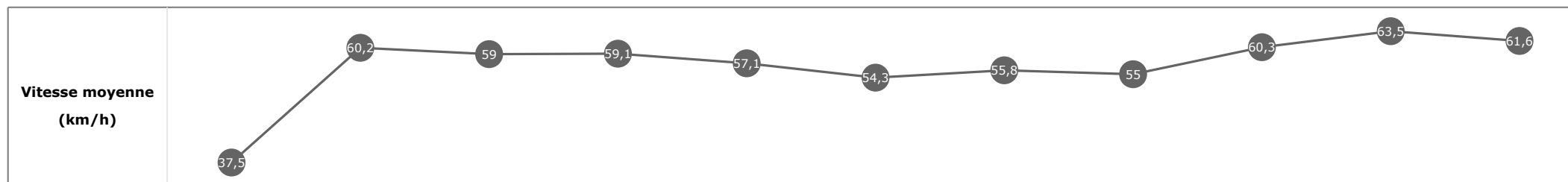


Statistiques Tracking
CHANTILLY
C5 - PRIX DE DIANE LONGINES - 2100m
dimanche 20 juin 2021 - 16:00

Cheval **SWEET LADY**
 Jockey T. BACHELOT
 Rang d'arrivée **8**
 Temps de parcours **02:09.41**
 Tronçon le plus rapide **00:11.36** (tronçon 400m - 200m)
 Vitesse maximale **64,51** (tronçon 400m - 200m)
 Vitesse moyenne **57,4**

Données de tracking

Tronçons de 200m	DEP 2000m	2000m 1800m	1800m 1600m	1600m 1400m	1400m 1200m	1200m 1000m	1000m 800m	800m 600m	600m 400m	400m 200m	200m ARR
Temps de parcours	00:06.28	00:18.27	00:30.42	00:42.62	00:55.22	01:08.50	01:21.40	01:34.47	01:46.39	01:57.76	02:09.41
Temps du tronçon	00:06.28	00:11.98	00:12.15	00:12.20	00:12.60	00:13.28	00:12.89	00:13.07	00:11.92	00:11.36	00:11.64
Vitesse moyenne	37,5	60,2	59	59,1	57,1	54,3	55,8	55	60,3	63,5	61,6

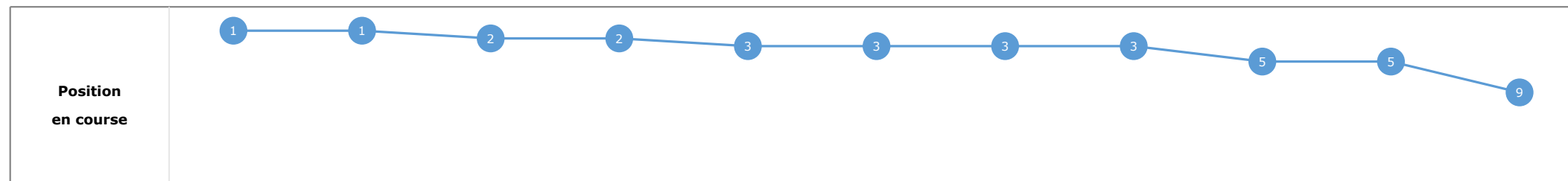
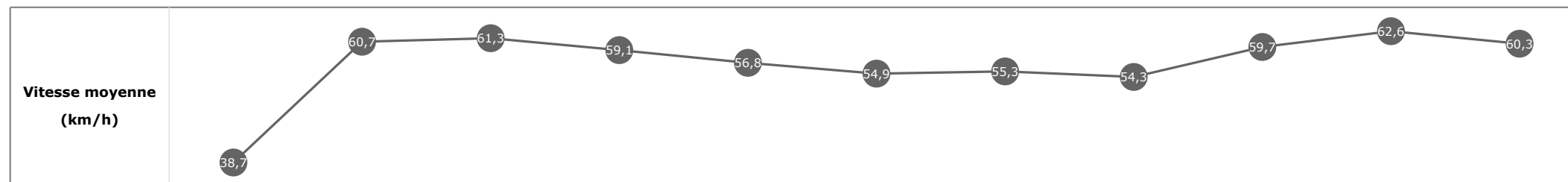


Statistiques Tracking
CHANTILLY
C5 - PRIX DE DIANE LONGINES - 2100m
dimanche 20 juin 2021 - 16:00

Cheval **RUMI**
 Jockey **O. PESLIER**
 Rang d'arrivée **9**
 Temps de parcours **02:09.43**
 Tronçon le plus rapide **00:11.50** (tronçon 400m - 200m)
 Vitesse maximale **64,08** (tronçon 400m - 200m)
 Vitesse moyenne **57,4**

Données de tracking

Tronçons de 200m	DEP 2000m	2000m 1800m	1800m 1600m	1600m 1400m	1400m 1200m	1200m 1000m	1000m 800m	800m 600m	600m 400m	400m 200m	200m ARR
Temps de parcours	00:06.08	00:17.92	00:29.70	00:41.83	00:54.52	01:07.68	01:20.69	01:33.97	01:45.95	01:57.45	02:09.43
Temps du tronçon	00:06.08	00:11.84	00:11.77	00:12.13	00:12.68	00:13.16	00:13.00	00:13.27	00:11.98	00:11.50	00:11.97
Vitesse moyenne	38,7	60,7	61,3	59,1	56,8	54,9	55,3	54,3	59,7	62,6	60,3

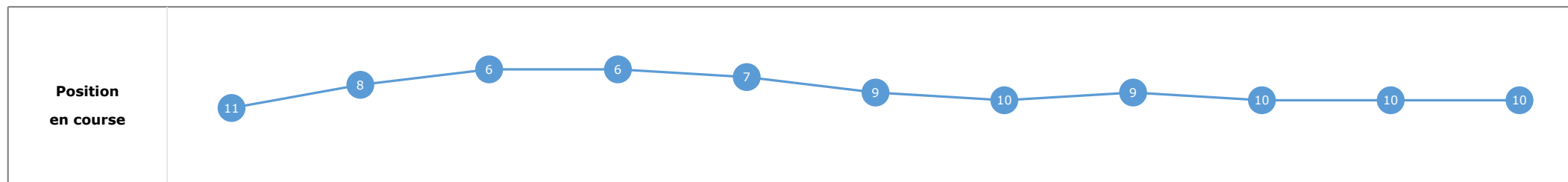
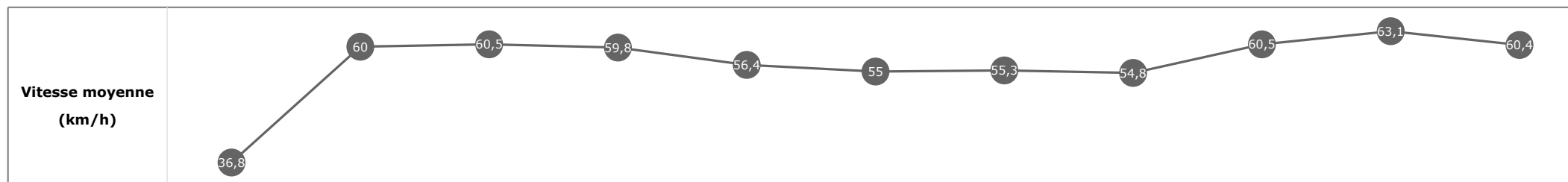


Statistiques Tracking
CHANTILLY
C5 - PRIX DE DIANE LONGINES - 2100m
dimanche 20 juin 2021 - 16:00

Cheval **CIRONA**
 Jockey **J. AUGÉ**
 Rang d'arrivée **10**
 Temps de parcours **02:09.55**
 Tronçon le plus rapide **00:11.40** (tronçon 400m - 200m)
 Vitesse maximale **64,51** (tronçon 1800m - 1600m)
 Vitesse moyenne **57,4**

Données de tracking

Tronçons de 200m	DEP 2000m	2000m 1800m	1800m 1600m	1600m 1400m	1400m 1200m	1200m 1000m	1000m 800m	800m 600m	600m 400m	400m 200m	200m ARR
Temps de parcours	00:06.39	00:18.40	00:30.24	00:42.36	00:55.04	01:08.18	01:21.14	01:34.38	01:46.23	01:57.64	02:09.55
Temps du tronçon	00:06.39	00:12.00	00:11.84	00:12.11	00:12.68	00:13.14	00:12.95	00:13.24	00:11.85	00:11.40	00:11.91
Vitesse moyenne	36,8	60	60,5	59,8	56,4	55	55,3	54,8	60,5	63,1	60,4


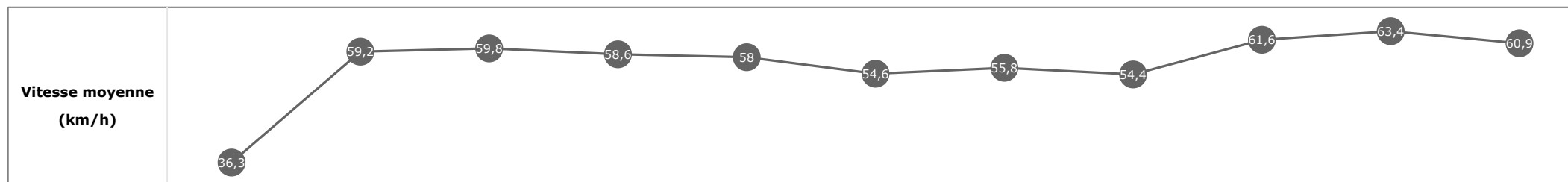


Statistiques Tracking
CHANTILLY
C5 - PRIX DE DIANE LONGINES - 2100m
dimanche 20 juin 2021 - 16:00

Cheval **COEURSAMBA**
 Jockey **C. DEMURO**
 Rang d'arrivée **11**
 Temps de parcours **02:09.63**
 Tronçon le plus rapide **00:11.33** (tronçon 400m - 200m)
 Vitesse maximale **65,48** (tronçon 400m - 200m)
 Vitesse moyenne **57,4**

Données de tracking

Tronçons de 200m	DEP 2000m	2000m 1800m	1800m 1600m	1600m 1400m	1400m 1200m	1200m 1000m	1000m 800m	800m 600m	600m 400m	400m 200m	200m ARR
Temps de parcours	00:06.42	00:18.61	00:30.63	00:42.93	00:55.39	01:08.58	01:21.44	01:34.78	01:46.48	01:57.81	02:09.63
Temps du tronçon	00:06.42	00:12.19	00:12.01	00:12.29	00:12.45	00:13.19	00:12.85	00:13.34	00:11.70	00:11.33	00:11.81
Vitesse moyenne	36,3	59,2	59,8	58,6	58	54,6	55,8	54,4	61,6	63,4	60,9

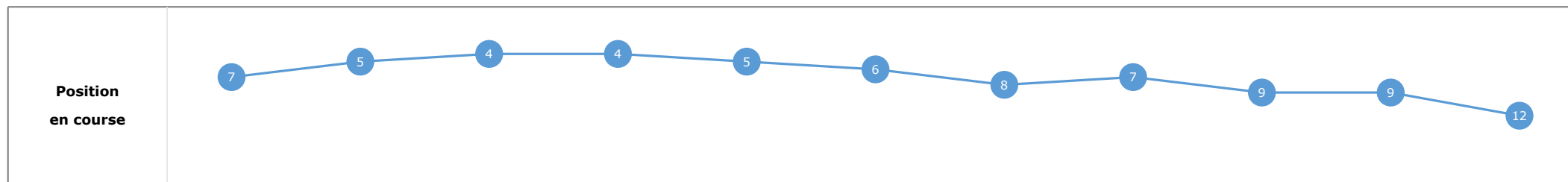
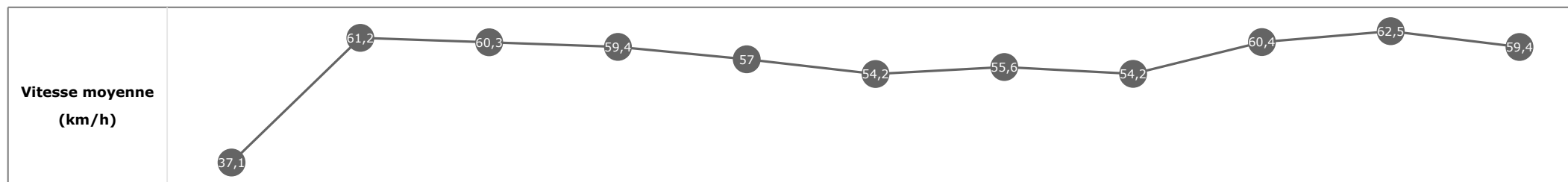


Statistiques Tracking
CHANTILLY
C5 - PRIX DE DIANE LONGINES - 2100m
dimanche 20 juin 2021 - 16:00

Cheval **ES LA VIDA**
 Jockey **L. DELOZIER**
 Rang d'arrivée **12**
 Temps de parcours **02:09.80**
 Tronçon le plus rapide **00:11.46** (tronçon 400m - 200m)
 Vitesse maximale **64,15** (tronçon 2000m - 1800m)
 Vitesse moyenne **57,3**

Données de tracking

Tronçons de 200m	DEP 2000m	2000m 1800m	1800m 1600m	1600m 1400m	1400m 1200m	1200m 1000m	1000m 800m	800m 600m	600m 400m	400m 200m	200m ARR
Temps de parcours	00:06.25	00:18.08	00:29.95	00:42.06	00:54.77	01:08.00	01:20.98	01:34.20	01:46.17	01:57.64	02:09.80
Temps du tronçon	00:06.25	00:11.83	00:11.86	00:12.10	00:12.70	00:13.23	00:12.97	00:13.22	00:11.96	00:11.46	00:12.15
Vitesse moyenne	37,1	61,2	60,3	59,4	57	54,2	55,6	54,2	60,4	62,5	59,4

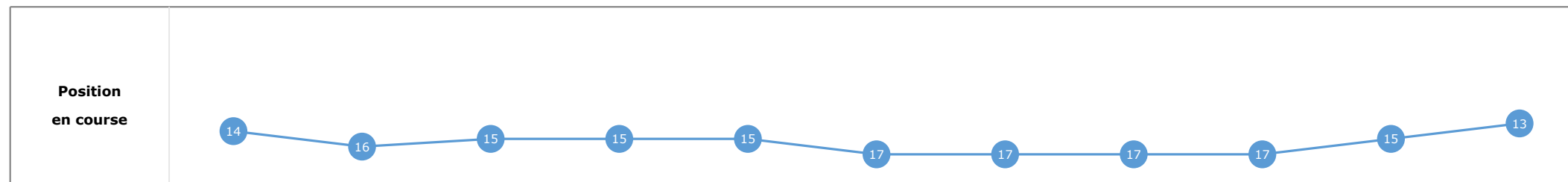
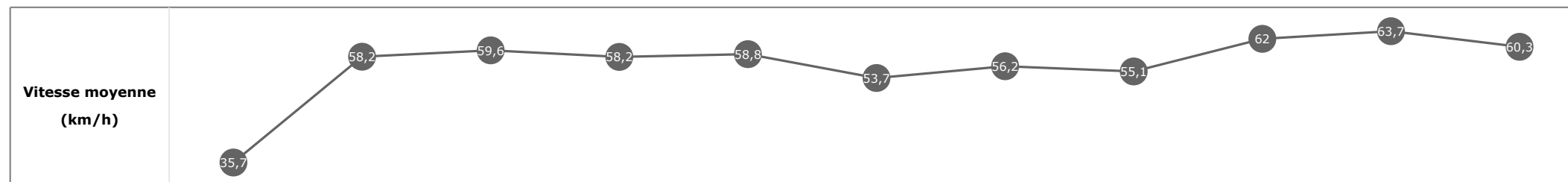


Statistiques Tracking
CHANTILLY
C5 - PRIX DE DIANE LONGINES - 2100m
dimanche 20 juin 2021 - 16:00

Cheval **NOBLE HEIDI**
 Jockey **A. STARKE**
 Rang d'arrivée **13**
 Temps de parcours **02:09.94**
 Tronçon le plus rapide **00:11.30** (tronçon 400m - 200m)
 Vitesse maximale **65,12** (tronçon 400m - 200m)
 Vitesse moyenne **57,3**

Données de tracking

Tronçons de 200m	DEP 2000m	2000m 1800m	1800m 1600m	1600m 1400m	1400m 1200m	1200m 1000m	1000m 800m	800m 600m	600m 400m	400m 200m	200m ARR
Temps de parcours	00:06.58	00:18.93	00:31.02	00:43.41	00:55.68	01:09.03	01:21.85	01:35.10	01:46.76	01:58.07	02:09.94
Temps du tronçon	00:06.58	00:12.34	00:12.09	00:12.39	00:12.26	00:13.35	00:12.82	00:13.24	00:11.66	00:11.30	00:11.86
Vitesse moyenne	35,7	58,2	59,6	58,2	58,8	53,7	56,2	55,1	62	63,7	60,3

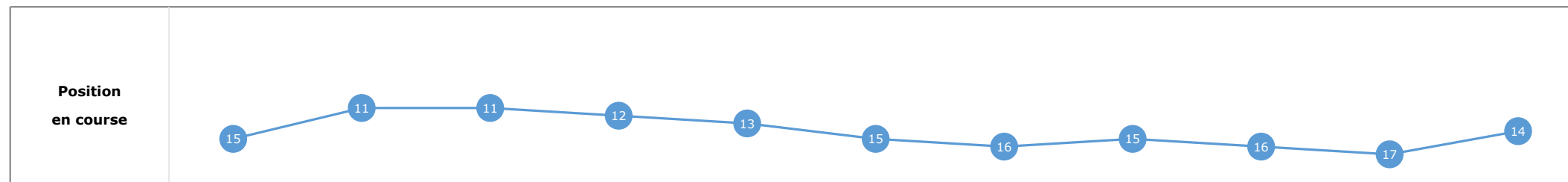
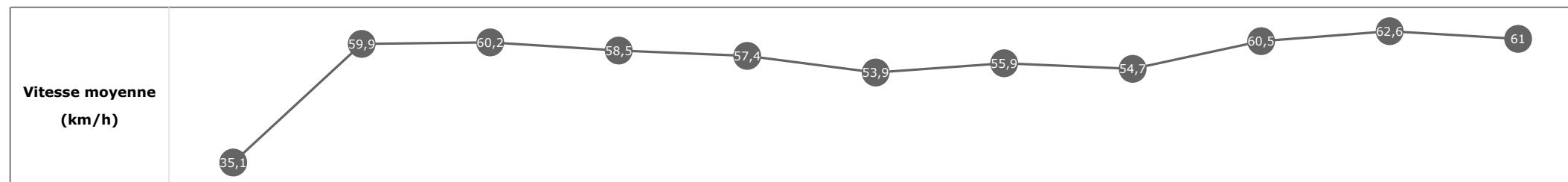


Statistiques Tracking
CHANTILLY
C5 - PRIX DE DIANE LONGINES - 2100m
dimanche 20 juin 2021 - 16:00

Cheval **LIGHT STARS**
 Jockey **JB. EYQUEM**
 Rang d'arrivée **14**
 Temps de parcours **02:09.95**
 Tronçon le plus rapide **00:11.45** (tronçon 400m - 200m)
 Vitesse maximale **63,43** (tronçon 400m - 200m)
 Vitesse moyenne **57,2**

Données de tracking

Tronçons de 200m	DEP 2000m	2000m 1800m	1800m 1600m	1600m 1400m	1400m 1200m	1200m 1000m	1000m 800m	800m 600m	600m 400m	400m 200m	200m ARR
Temps de parcours	00:06.64	00:18.64	00:30.67	00:42.97	00:55.48	01:08.75	01:21.69	01:34.79	01:46.70	01:58.15	02:09.95
Temps du tronçon	00:06.64	00:12.00	00:12.02	00:12.30	00:12.50	00:13.27	00:12.93	00:13.10	00:11.90	00:11.45	00:11.80
Vitesse moyenne	35,1	59,9	60,2	58,5	57,4	53,9	55,9	54,7	60,5	62,6	61


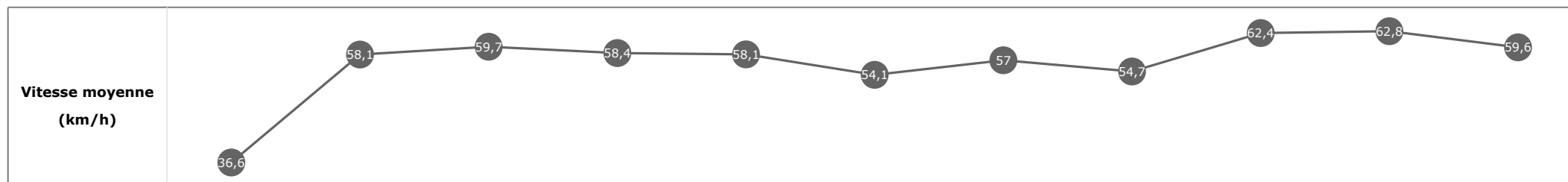


Statistiques Tracking
CHANTILLY
C5 - PRIX DE DIANE LONGINES - 2100m
dimanche 20 juin 2021 - 16:00

Cheval **OMNIA MUNDA MUNDIS**
 Jockey V. CHEMINAUD
 Rang d'arrivée **15**
 Temps de parcours **02:10.10**
 Tronçon le plus rapide **00:11.43** (tronçon 400m - 200m)
 Vitesse maximale **65,95** (tronçon 400m - 200m)
 Vitesse moyenne **57,3**

Données de tracking

Tronçons de 200m	DEP 2000m	2000m 1800m	1800m 1600m	1600m 1400m	1400m 1200m	1200m 1000m	1000m 800m	800m 600m	600m 400m	400m 200m	200m ARR
Temps de parcours	00:06.34	00:18.79	00:30.83	00:43.20	00:55.55	01:08.92	01:21.63	01:34.94	01:46.57	01:58.00	02:10.10
Temps du tronçon	00:06.34	00:12.45	00:12.03	00:12.36	00:12.35	00:13.36	00:12.71	00:13.30	00:11.62	00:11.43	00:12.09
Vitesse moyenne	36,6	58,1	59,7	58,4	58,1	54,1	57	54,7	62,4	62,8	59,6


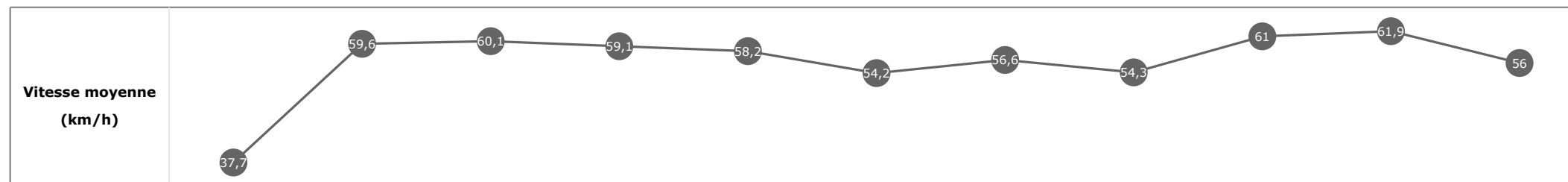


Statistiques Tracking
CHANTILLY
C5 - PRIX DE DIANE LONGINES - 2100m
dimanche 20 juin 2021 - 16:00

Cheval **KHALIDIYA**
 Jockey **C. SOUMILLON**
 Rang d'arrivée **16**
 Temps de parcours **02:10.55**
 Tronçon le plus rapide **00:11.71** (tronçon 400m - 200m)
 Vitesse maximale **63,79** (tronçon 400m - 200m)
 Vitesse moyenne **57**

Données de tracking

Tronçons de 200m	DEP 2000m	2000m 1800m	1800m 1600m	1600m 1400m	1400m 1200m	1200m 1000m	1000m 800m	800m 600m	600m 400m	400m 200m	200m ARR
Temps de parcours	00:06.21	00:18.30	00:30.30	00:42.44	00:54.89	01:08.13	01:20.91	01:34.25	01:46.06	01:57.77	02:10.55
Temps du tronçon	00:06.21	00:12.09	00:11.99	00:12.14	00:12.44	00:13.24	00:12.77	00:13.34	00:11.80	00:11.71	00:12.77
Vitesse moyenne	37,7	59,6	60,1	59,1	58,2	54,2	56,6	54,3	61	61,9	56


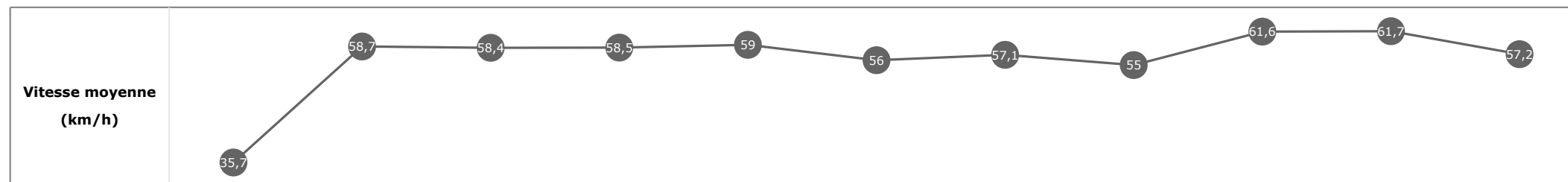


Statistiques Tracking
CHANTILLY
C5 - PRIX DE DIANE LONGINES - 2100m
dimanche 20 juin 2021 - 16:00

Cheval **NATSUKASHI**
 Jockey **S. MAILLOT**
 Rang d'arrivée **17**
 Temps de parcours **02:10.68**
 Tronçon le plus rapide **00:11.68** (tronçon 400m - 200m)
 Vitesse maximale **63,43** (tronçon 400m - 200m)
 Vitesse moyenne **57,1**

Données de tracking

Tronçons de 200m	DEP 2000m	2000m 1800m	1800m 1600m	1600m 1400m	1400m 1200m	1200m 1000m	1000m 800m	800m 600m	600m 400m	400m 200m	200m ARR
Temps de parcours	00:06.58	00:18.88	00:31.19	00:43.50	00:55.72	01:08.67	01:21.35	01:34.71	01:46.41	01:58.09	02:10.68
Temps du tronçon	00:06.58	00:12.29	00:12.31	00:12.31	00:12.22	00:12.94	00:12.68	00:13.36	00:11.69	00:11.68	00:12.59
Vitesse moyenne	35,7	58,7	58,4	58,5	59	56	57,1	55	61,6	61,7	57,2



Statistiques Tracking
CHANTILLY
C5 - PRIX DE DIANE LONGINES - 2100m
dimanche 20 juin 2021 - 16:00

Cheval **AMAZING GRACE**
 Jockey A. CRASTUS
 Rang d'arrivée **0**
 Temps de parcours
 Tronçon le plus rapide
 Vitesse maximale
 Vitesse moyenne

Données de tracking

Tronçons de 200m	0m	0m	0m	0m	0m	0m	0m	0m	0m	0m	0m	0m
	ARR	ARR	ARR	ARR	ARR	ARR	ARR	ARR	ARR	ARR	ARR	ARR
Temps de parcours												
Temps du tronçon												
Vitesse moyenne												

Vitesse moyenne (km/h)	
-------------------------------	--

Position en course	
---------------------------	--