

**Statistiques Tracking
PARISLONGCHAMP
C3 - PRIX DU PRINCE D'ORANGE - 2000m
dimanche 5 septembre 2021 - 14:33**

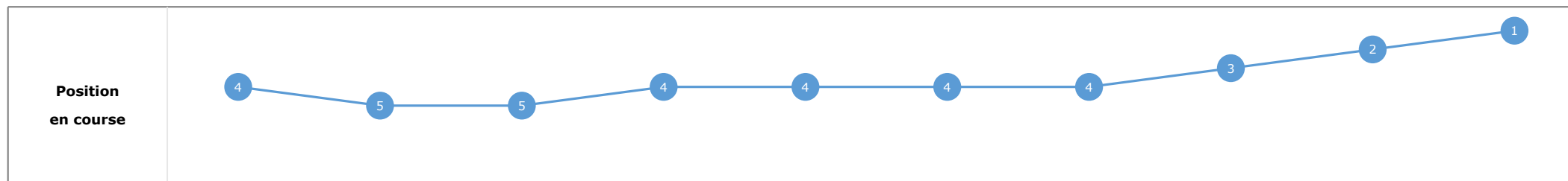
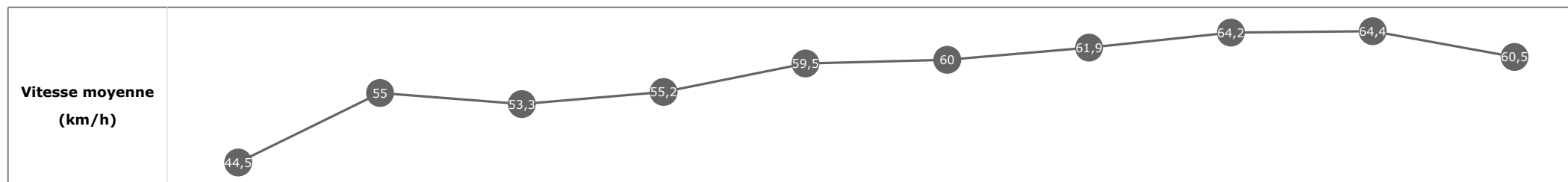
Partant (corde)	Cheval	Arrivée officielle	Tronçons de 200m Temps passage en tête Durée du tronçon		DEP - 1000m	1000m - 800m	800m - 600m	600m - 400m	400m - 200m	200m - ARR	Temps officiel	Derniers 600m	Parcouru vs. 1er
			Vitesse Max	200m les plus rapides	01:09.19 01:09.19	01:21.75 00:12.55	01:33.45 00:11.70	01:45.20 00:11.74	01:56.61 00:11.40	02:08.49 00:11.87			
1 (5)	SAIYDABAD C. SOUMILLON	1	66,89 T4	00:11.24 T5	01:09.73 4 01:09.73	01:22.23 4 00:12.50	01:33.88 4 00:11.65	01:45.39 3 00:11.50	01:56.63 2 00:11.24	02:08.49 00:11.85	2'08"49	00:34.60	
7 (3)	LORD CHARMING B. MURZABAYEV	2	66,56 T4	00:11.40 T5	01:09.36 2 01:09.36	01:21.93 2 00:12.57	01:33.63 2 00:11.70	01:45.20 1 00:11.56	01:56.61 1 00:11.40	02:08.52 00:11.91	2'08"52	00:34.88	-3,02
4 (6)	GREGOLIMO I. MENDIZABAL	3	68,58 T5	00:11.12 T5	01:10.28 7 01:10.28	01:22.75 7 00:12.46	01:34.37 7 00:11.62	01:45.83 8 00:11.45	01:56.95 6 00:11.12	02:08.70 00:11.75	2'08"70	00:34.33	-4,39
8 (7)	INTEGRANT M. GUYON	4	68,08 T4	00:11.02 T5	01:10.65 8 01:10.65	01:23.01 8 00:12.36	01:34.60 8 00:11.59	01:45.82 7 00:11.21	01:56.85 4 00:11.02	02:08.88 00:12.03	2'08"88	00:34.27	-6,33
6 (2)	MOND M. BARZALONA	5	66,28 T4	00:11.32 T5	01:09.84 5 01:09.84	01:22.41 5 00:12.56	01:34.03 5 00:11.62	01:45.59 5 00:11.56	01:56.92 5 00:11.32	02:09.12 00:12.19	2'09"12	00:35.09	-6,81
3 (1)	YQUELON S. PASQUIER	6	65,48 T4	00:11.53 T5	01:09.49 3 01:09.49	01:22.08 3 00:12.58	01:33.70 3 00:11.62	01:45.41 4 00:11.70	01:56.95 7 00:11.53	02:09.17 00:12.22	2'09"17	00:35.46	-6,09
2 (4)	JOHN LEEPER RL. MOORE	7	66,96 T4	00:11.51 T5	01:10.01 6 01:10.01	01:22.48 6 00:12.46	01:34.14 6 00:11.66	01:45.66 6 00:11.52	01:57.18 8 00:11.51	02:09.37 00:12.18	2'09"37	00:35.22	-5,34
5 (8)	HIGHLAND AVENUE W. BUICK	8	66,10 T4	00:11.63 T5	01:09.19 1 01:09.19	01:21.75 1 00:12.55	01:33.45 1 00:11.70	01:45.21 2 00:11.75	01:56.84 3 00:11.63	02:09.46 00:12.61	2'09"46	00:36.00	-5,98

Statistiques Tracking
PARISLONGCHAMP
C3 - PRIX DU PRINCE D'ORANGE - 2000m
dimanche 5 septembre 2021 - 14:33

Cheval **SAIYDABAD**
 Jockey **C. SOUMILLON**
 Rang d'arrivée **1**
 Temps de parcours **02:08.49**
 Tronçon le plus rapide **00:11.24** (tronçon 400m - 200m)
 Vitesse maximale **66,89** (tronçon 600m - 400m)
 Vitesse moyenne **57,2**

Données de tracking

Tronçons de 200m	DEP 1800m	1800m 1600m	1600m 1400m	1400m 1200m	1200m 1000m	1000m 800m	800m 600m	600m 400m	400m 200m	200m ARR
Temps de parcours	00:16.70	00:29.87	00:43.41	00:56.99	01:09.73	01:22.23	01:33.88	01:45.39	01:56.63	02:08.49
Temps du tronçon	00:16.70	00:13.16	00:13.53	00:13.58	00:12.73	00:12.50	00:11.65	00:11.50	00:11.24	00:11.85
Vitesse moyenne	44,5	55	53,3	55,2	59,5	60	61,9	64,2	64,4	60,5

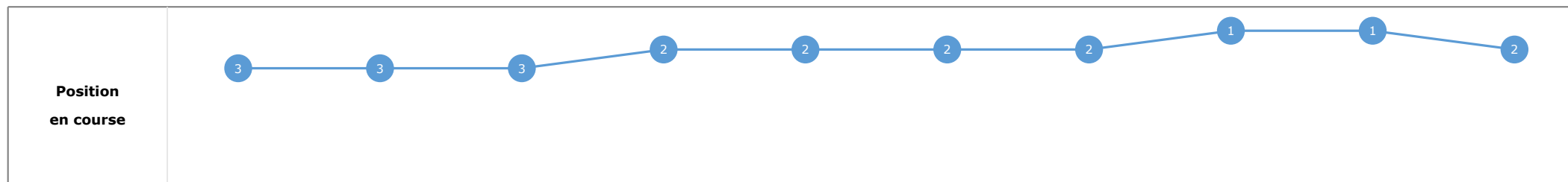
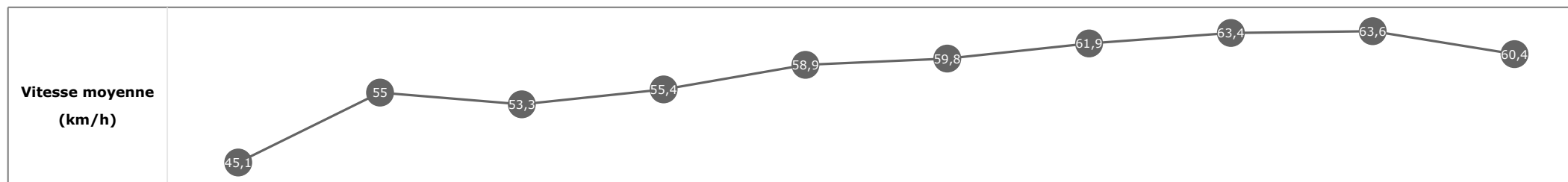


Statistiques Tracking
PARISLONGCHAMP
C3 - PRIX DU PRINCE D'ORANGE - 2000m
dimanche 5 septembre 2021 - 14:33

Cheval **LORD CHARMING**
 Jockey **B. MURZABAYEV**
 Rang d'arrivée **2**
 Temps de parcours **02:08.52**
 Tronçon le plus rapide **00:11.40** (tronçon 400m - 200m)
 Vitesse maximale **66,56** (tronçon 600m - 400m)
 Vitesse moyenne **57,1**

Données de tracking

Tronçons de 200m	DEP 1800m	1800m 1600m	1600m 1400m	1400m 1200m	1200m 1000m	1000m 800m	800m 600m	600m 400m	400m 200m	200m ARR
Temps de parcours	00:16.48	00:29.65	00:43.19	00:56.66	01:09.36	01:21.93	01:33.63	01:45.20	01:56.61	02:08.52
Temps du tronçon	00:16.48	00:13.17	00:13.54	00:13.46	00:12.70	00:12.57	00:11.70	00:11.56	00:11.40	00:11.91
Vitesse moyenne	45,1	55	53,3	55,4	58,9	59,8	61,9	63,4	63,6	60,4

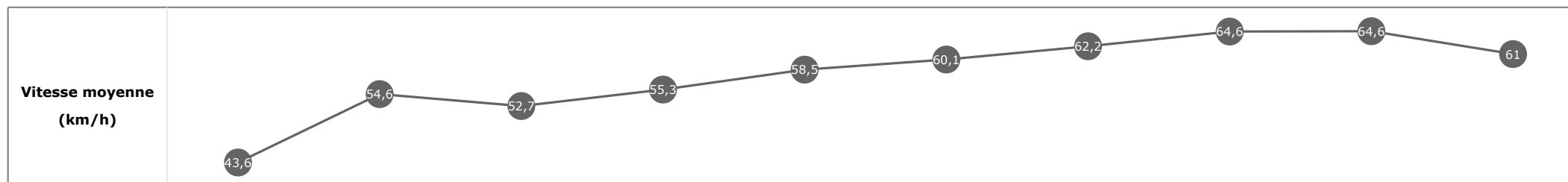


Statistiques Tracking
PARISLONGCHAMP
C3 - PRIX DU PRINCE D'ORANGE - 2000m
dimanche 5 septembre 2021 - 14:33

Cheval **GREGOLIMO**
 Jockey **I. MENDIZABAL**
 Rang d'arrivée **3**
 Temps de parcours **02:08.70**
 Tronçon le plus rapide **00:11.12** (tronçon 400m - 200m)
 Vitesse maximale **68,58** (tronçon 400m - 200m)
 Vitesse moyenne **57**

Données de tracking

Tronçons de 200m	DEP 1800m	1800m 1600m	1600m 1400m	1400m 1200m	1200m 1000m	1000m 800m	800m 600m	600m 400m	400m 200m	200m ARR
Temps de parcours	00:17.12	00:30.34	00:44.06	00:57.54	01:10.28	01:22.75	01:34.37	01:45.83	01:56.95	02:08.70
Temps du tronçon	00:17.12	00:13.22	00:13.72	00:13.47	00:12.74	00:12.46	00:11.62	00:11.45	00:11.12	00:11.75
Vitesse moyenne	43,6	54,6	52,7	55,3	58,5	60,1	62,2	64,6	64,6	61

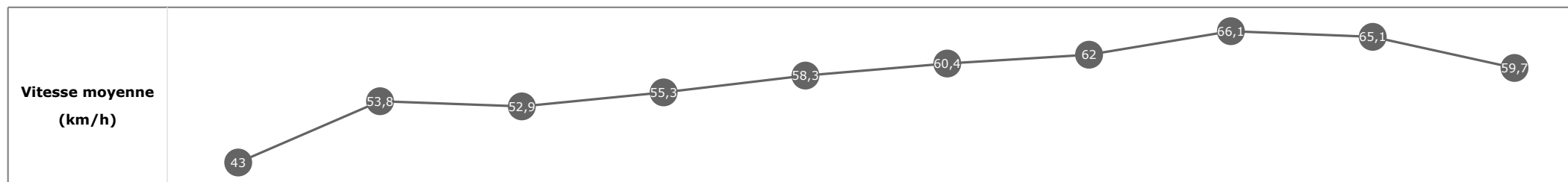


Statistiques Tracking
PARISLONGCHAMP
C3 - PRIX DU PRINCE D'ORANGE - 2000m
dimanche 5 septembre 2021 - 14:33

Cheval **INTEGRANT**
 Jockey M. GUYON
 Rang d'arrivée **4**
 Temps de parcours **02:08.88**
 Tronçon le plus rapide **00:11.02** (tronçon 400m - 200m)
 Vitesse maximale **68,08** (tronçon 600m - 400m)
 Vitesse moyenne **56,8**

Données de tracking

Tronçons de 200m	DEP 1800m	1800m 1600m	1600m 1400m	1400m 1200m	1200m 1000m	1000m 800m	800m 600m	600m 400m	400m 200m	200m ARR
Temps de parcours	00:17.29	00:30.70	00:44.39	00:57.80	01:10.65	01:23.01	01:34.60	01:45.82	01:56.85	02:08.88
Temps du tronçon	00:17.29	00:13.41	00:13.69	00:13.40	00:12.84	00:12.36	00:11.59	00:11.21	00:11.02	00:12.03
Vitesse moyenne	43	53,8	52,9	55,3	58,3	60,4	62	66,1	65,1	59,7

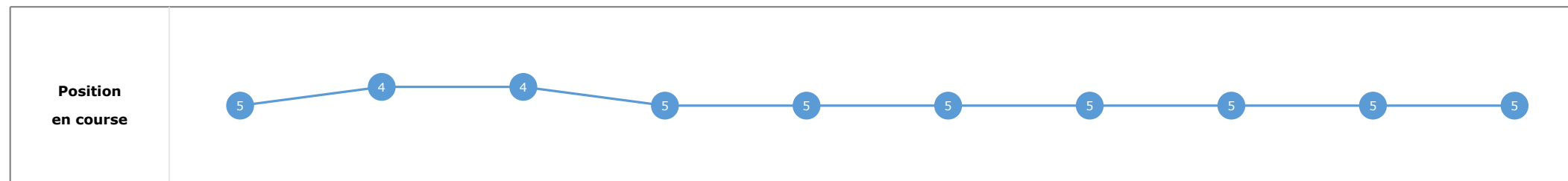
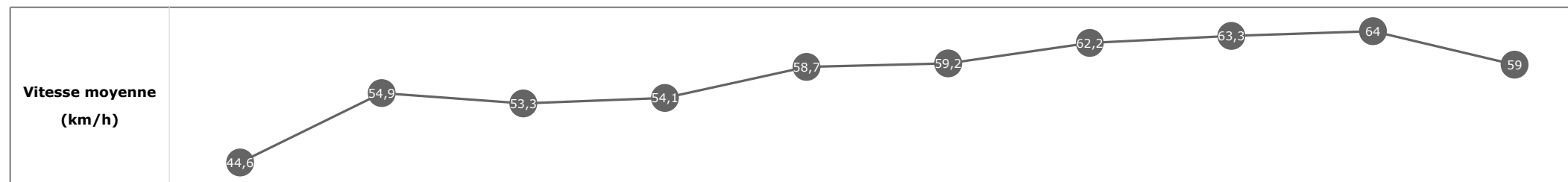


Statistiques Tracking
PARISLONGCHAMP
C3 - PRIX DU PRINCE D'ORANGE - 2000m
dimanche 5 septembre 2021 - 14:33

Cheval **MOND**
 Jockey M. BARZALONA
 Rang d'arrivée **5**
 Temps de parcours **02:09.12**
 Tronçon le plus rapide **00:11.32** (tronçon 400m - 200m)
 Vitesse maximale **66,28** (tronçon 600m - 400m)
 Vitesse moyenne **56,7**

Données de tracking

Tronçons de 200m	DEP 1800m	1800m 1600m	1600m 1400m	1400m 1200m	1200m 1000m	1000m 800m	800m 600m	600m 400m	400m 200m	200m ARR
Temps de parcours	00:16.72	00:29.85	00:43.38	00:57.09	01:09.84	01:22.41	01:34.03	01:45.59	01:56.92	02:09.12
Temps du tronçon	00:16.72	00:13.13	00:13.53	00:13.70	00:12.75	00:12.56	00:11.62	00:11.56	00:11.32	00:12.19
Vitesse moyenne	44,6	54,9	53,3	54,1	58,7	59,2	62,2	63,3	64	59

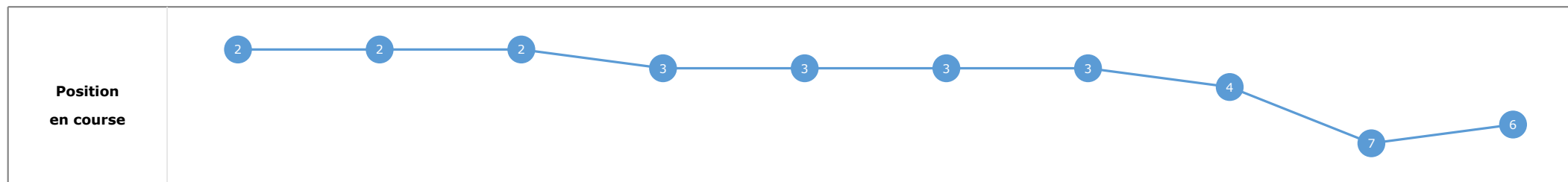
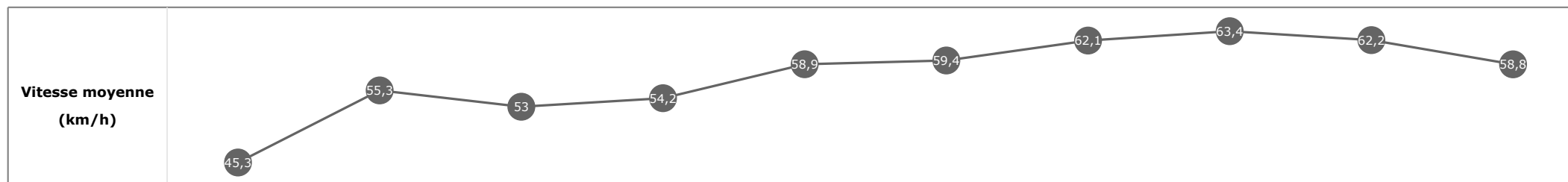


Statistiques Tracking
PARISLONGCHAMP
C3 - PRIX DU PRINCE D'ORANGE - 2000m
dimanche 5 septembre 2021 - 14:33

Cheval **YQUELON**
 Jockey **S. PASQUIER**
 Rang d'arrivée **6**
 Temps de parcours **02:09.17**
 Tronçon le plus rapide **00:11.53** (tronçon 400m - 200m)
 Vitesse maximale **65,48** (tronçon 600m - 400m)
 Vitesse moyenne **56,7**

Données de tracking

Tronçons de 200m	DEP 1800m	1800m 1600m	1600m 1400m	1400m 1200m	1200m 1000m	1000m 800m	800m 600m	600m 400m	400m 200m	200m ARR
Temps de parcours	00:16.44	00:29.52	00:43.10	00:56.80	01:09.49	01:22.08	01:33.70	01:45.41	01:56.95	02:09.17
Temps du tronçon	00:16.44	00:13.08	00:13.57	00:13.70	00:12.69	00:12.58	00:11.62	00:11.70	00:11.53	00:12.22
Vitesse moyenne	45,3	55,3	53	54,2	58,9	59,4	62,1	63,4	62,2	58,8

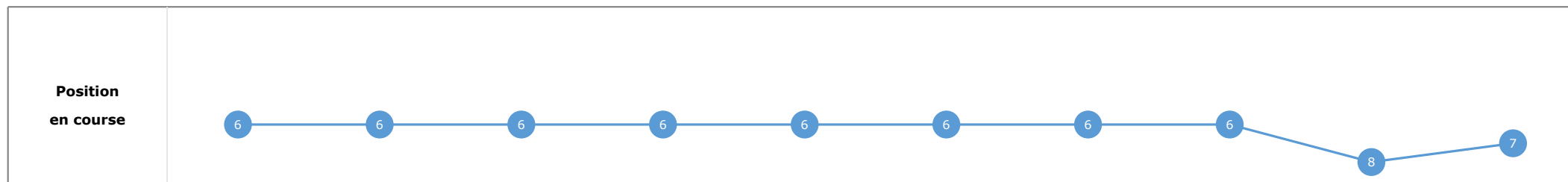
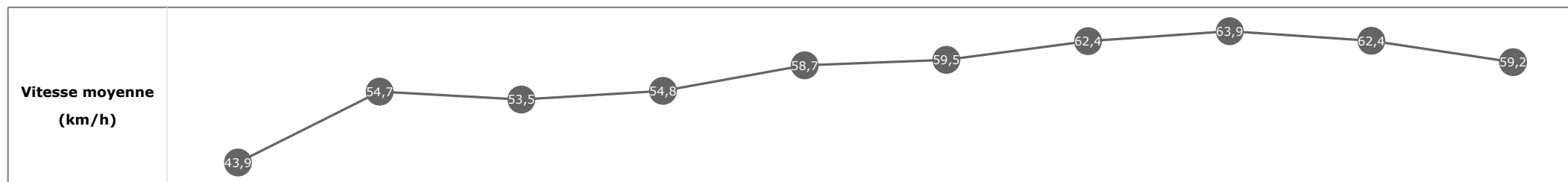


**Statistiques Tracking
PARISLONGCHAMP
C3 - PRIX DU PRINCE D'ORANGE - 2000m
dimanche 5 septembre 2021 - 14:33**

Cheval **JOHN LEEPER**
 Jockey **RL. MOORE**
 Rang d'arrivée **7**
 Temps de parcours **02:09.37**
 Tronçon le plus rapide **00:11.51** (tronçon 400m - 200m)
 Vitesse maximale **66,96** (tronçon 600m - 400m)
 Vitesse moyenne **56,6**

Données de tracking

Tronçons de 200m	DEP 1800m	1800m 1600m	1600m 1400m	1400m 1200m	1200m 1000m	1000m 800m	800m 600m	600m 400m	400m 200m	200m ARR
Temps de parcours	00:16.90	00:30.11	00:43.73	00:57.27	01:10.01	01:22.48	01:34.14	01:45.66	01:57.18	02:09.37
Temps du tronçon	00:16.90	00:13.20	00:13.62	00:13.53	00:12.74	00:12.46	00:11.66	00:11.52	00:11.51	00:12.18
Vitesse moyenne	43,9	54,7	53,5	54,8	58,7	59,5	62,4	63,9	62,4	59,2



**Statistiques Tracking
PARISLONGCHAMP
C3 - PRIX DU PRINCE D'ORANGE - 2000m
dimanche 5 septembre 2021 - 14:33**

Cheval **HIGHLAND AVENUE**
 Jockey **W. BUICK**
 Rang d'arrivée **8**
 Temps de parcours **02:09.46**
 Tronçon le plus rapide **00:11.63** (tronçon 400m - 200m)
 Vitesse maximale **66,10** (tronçon 600m - 400m)
 Vitesse moyenne **56,6**

Données de tracking

Tronçons de 200m	DEP 1800m	1800m 1600m	1600m 1400m	1400m 1200m	1200m 1000m	1000m 800m	800m 600m	600m 400m	400m 200m	200m ARR
Temps de parcours	00:16.35	00:29.50	00:42.88	00:56.48	01:09.19	01:21.75	01:33.45	01:45.21	01:56.84	02:09.46
Temps du tronçon	00:16.35	00:13.14	00:13.37	00:13.60	00:12.71	00:12.55	00:11.70	00:11.75	00:11.63	00:12.61
Vitesse moyenne	45,6	54,8	54,2	54,6	58,6	59,6	61,9	62,9	61,7	57

