

Statistiques Tracking

AUTEUIL

C1 - HARAS D'ETREHAM - PRIX DE CHAMBLY - 3600m

samedi 25 septembre 2021 - 13:58

Très souple (3,9)

Partant	Cheval	Arrivée officielle	Tronçons de 1000m		DEP - 3000m		3000m - 2000m		2000m - 1000m		1000m - ARR		Temps officiel	Réduction km	Distance totale	Parcouru vs. 1er
			Vitesse Max	1000m les plus rapides	Temps passage en tête		Durée du tronçon									
					T1		T2		T3		T4					
3	LA CHENEVIERE T. CHEVILLARD	1	57,42 T4	01:12.26 T2	00:39.40 00:39.40	4 73	01:51.67 01:12.26	4 156	03:07.19 01:15.52	4 176	04:19.97 01:12.78	161	4'19"97	1'12"20	3512,97	
1	LA BOETIE A. ZULIANI	2	57,71 T4	01:12.16 T2	00:39.26 00:39.26	3 73	01:51.43 01:12.16	3 158	03:07.18 01:15.75	3 163	04:20.61 01:13.42	165	4'20"61	1'12"40	3536,00	23,03
2	MATILDA DU BERLAIS F. DE GILES	3	57,38 T1	01:12.06 T2	00:38.62 00:38.62	1 83	01:50.69 01:12.06	1 176	03:06.88 01:16.19	1 182	04:21.03 01:14.14	197	4'21"03	1'12"50	3523,25	10,28
6	ITOURS BRUN C. LEFEBVRE	4	54,94 T4	01:12.07 T2	00:39.02 00:39.02	2 72	01:51.10 01:12.07	2 154	03:07.08 01:15.97	2 171	04:22.90 01:15.81	170	4'22"90	1'13"00	3522,60	9,63
4	ALTESSE DU BERLAIS J. REVELEY	5	58,36 T1	01:12.20 T2	00:39.53 00:39.53	5 72	01:51.73 01:12.20	5 155	03:07.32 01:15.58	5 166	04:25.19 01:17.86	175	4'25"19	1'13"70	3531,24	18,27
5	BALTIKA EMERY M. CYPRIA	6	57,53 T1	01:14.12 T2	00:39.85 00:39.85	6 75	01:53.98 01:14.12	6 161	03:17.76 01:23.77	6 175	04:47.04 01:29.27	199	4'47"04	1'19"70	3512,33	-0,64

Statistiques Tracking

AUTEUIL

C1 - HARAS D'ETREHAM - PRIX DE CHAMBLY - 3600m

samedi 25 septembre 2021 - 13:58

Très souple (3,9)

Cheval
Jockey
Temps de parcours

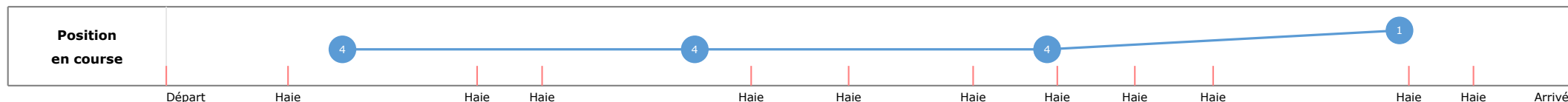
LA CHENEVIERE
T. CHEVILLARD
04:19.97 (rang 1)

Distance parcourue **3512,97m**
Tronçon le plus rapide **01:12.26** (tronçon 3000m - 2000m)
Vitesse maximale **57,42** (tronçon 1000m - ARR)

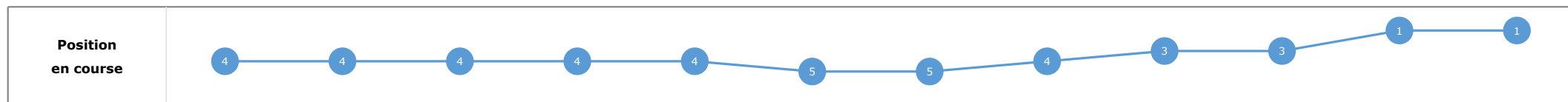
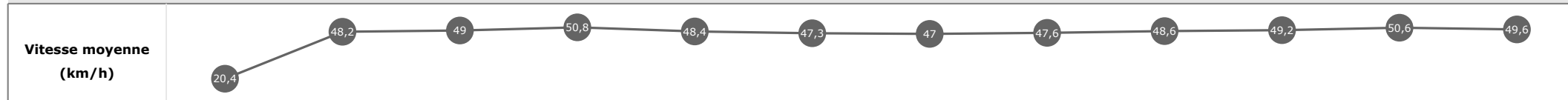
Vitesse moyenne **48,4**
Réduction km **1'12"20**
Nombre de foulées **566**

Données de tracking

Tronçons de 1000m	DEP 3000m	3000m 2000m	2000m 1000m	1000m ARR
Temps de parcours	00:39.40	01:51.67	03:07.19	04:19.97
Temps du tronçon	00:39.40	01:12.26	01:15.52	01:12.78
Vitesse moyenne	42,2	50,4	48,1	50,2
Nombre de foulées	73	156	176	161



Tronçons inter haies	Départ 1/11	1/11 2/11	2/11 3/11	3/11 4/11	4/11 5/11	5/11 6/11	6/11 7/11	7/11 8/11	8/11 9/11	9/11 10/11	10/11 11/11	11/11 Arrivée
Temps de parcours	00:17.63	00:53.69	01:05.89	01:43.71	02:02.22	02:26.40	02:42.89	02:57.87	03:12.68	03:49.29	04:01.03	04:19.97
Temps du tronçon	00:17.63	00:36.05	00:12.20	00:37.81	00:18.51	00:24.18	00:16.48	00:14.98	00:14.81	00:36.61	00:11.73	00:18.94
Vitesse moyenne	48,2	49	50,8	48,4	47,3	47	47,6	48,6	49,2	50,6	49,6	
Distance	483	166	534	249	318	215	198	200	500	165	261	
Dist. parcourue	501,3	165,6	534,9	259,9	319	216	197,4	201,6	514,5	165,2	260,7	
Nombre de foulées	103	28	80	40	56	41	34	36	81	25	42	
Longueurs foulées	4,9	5,9	6,7	6,5	5,7	5,3	5,8	5,6	6,4	6,6	6,2	



Statistiques Tracking

AUTEUIL

C1 - HARAS D'ETREHAM - PRIX DE CHAMBLY - 3600m

samedi 25 septembre 2021 - 13:58

Très souple (3,9)

Cheval **LA BOETIE**
 Jockey **A. ZULIANI**
 Temps de parcours **04:20.61 (rang 2)**

Distance parcourue **3536m**
 Tronçon le plus rapide **01:12.16** (tronçon 3000m - 2000m)
 Vitesse maximale **57,71** (tronçon 1000m - ARR)

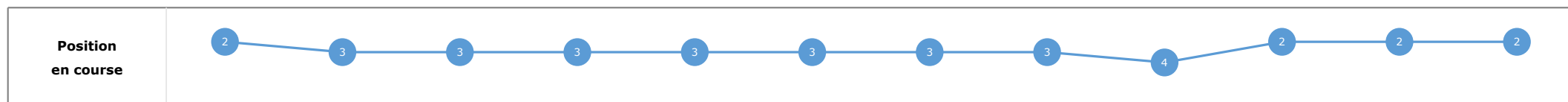
Vitesse moyenne **48,6**
 Réduction km **1'12"40**
 Nombre de foulées **559**

Données de tracking

Tronçons de 1000m	DEP 3000m	3000m 2000m	2000m 1000m	1000m ARR
Temps de parcours	00:39.26	01:51.43	03:07.18	04:20.61
Temps du tronçon	00:39.26	01:12.16	01:15.75	01:13.42
Vitesse moyenne	42,5	50,7	48,2	50,3
Nombre de foulées	73	158	163	165



Tronçons inter haies	Départ 1/11	1/11 2/11	2/11 3/11	3/11 4/11	4/11 5/11	5/11 6/11	6/11 7/11	7/11 8/11	8/11 9/11	9/11 10/11	10/11 11/11	11/11 Arrivée
Temps de parcours	00:17.46	00:53.50	01:05.63	01:43.36	02:02.10	02:26.10	02:42.74	02:57.76	03:12.70	03:49.28	04:01.13	04:20.61
Temps du tronçon	00:17.46	00:36.03	00:12.13	00:37.73	00:18.73	00:24.00	00:16.63	00:15.02	00:14.94	00:36.58	00:11.84	00:19.48
Vitesse moyenne	48,3	49,3	50,9	47,9	47,7	46,5	47,5	48,2	49,2	50,1	48,2	
Distance	483	166	534	249	318	215	198	200	500	165	261	
Dist. parcourue	506,7	165,3	535,1	265,2	322,2	215	198	201,2	523,7	165,1	262,2	
Nombre de foulées	105	26	82	41	52	36	34	30	85	27	41	
Longueurs foulées	4,8	6,4	6,5	6,5	6,2	6	5,8	6,7	6,2	6,1	6,4	



Statistiques Tracking

AUTEUIL

C1 - HARAS D'ETREHAM - PRIX DE CHAMBLY - 3600m

samedi 25 septembre 2021 - 13:58

Très souple (3,9)

Cheval
Jockey
Temps de parcours

MATILDA DU BERLAIS
F. DE GILES
04:21.03 (rang 3)

Distance parcourue **3523,25m**
Tronçon le plus rapide **01:12.06** (tronçon 3000m - 2000m)
Vitesse maximale **57,38** (tronçon DEP - 3000m)

Vitesse moyenne **48,4**
Réduction km **1'12"50**
Nombre de foulées **638**

Données de tracking

Tronçons de 1000m	DEP 3000m	3000m 2000m	2000m 1000m	1000m ARR
Temps de parcours	00:38.62	01:50.69	03:06.88	04:21.03
Temps du tronçon	00:38.62	01:12.06	01:16.19	01:14.14
Vitesse moyenne	43,1	50,5	47,8	49,6
Nombre de foulées	83	176	182	197



Tronçons inter haies	Départ 1/11	1/11 2/11	2/11 3/11	3/11 4/11	4/11 5/11	5/11 6/11	6/11 7/11	7/11 8/11	8/11 9/11	9/11 10/11	10/11 11/11	11/11 Arrivée
Temps de parcours	00:17.24	00:52.62	01:04.55	01:42.63	02:01.23	02:25.61	02:42.38	02:57.41	03:12.42	03:49.15	04:01.30	04:21.03
Temps du tronçon	00:17.24	00:35.38	00:11.92	00:38.08	00:18.60	00:24.37	00:16.77	00:15.02	00:15.01	00:36.72	00:12.14	00:19.72
Vitesse moyenne	49,1	50,1	50,5	48,2	47	46,1	47,4	47,9	49	48,9	47,6	
Distance	483	166	534	249	318	215	198	200	500	165	261	
Dist. parcourue	503	165,2	535,1	259,8	321,8	216,1	197,9	200,4	519,9	166,3	261,1	
Nombre de foulées	114	31	94	49	56	34	37	38	101	29	55	
Longueurs foulées	4,4	5,3	5,7	5,3	5,7	6,4	5,3	5,3	5,1	5,7	4,7	



Statistiques Tracking

AUTEUIL

C1 - HARAS D'ETREHAM - PRIX DE CHAMBLY - 3600m

samedi 25 septembre 2021 - 13:58

Très souple (3,9)

Cheval
Jockey
Temps de parcours

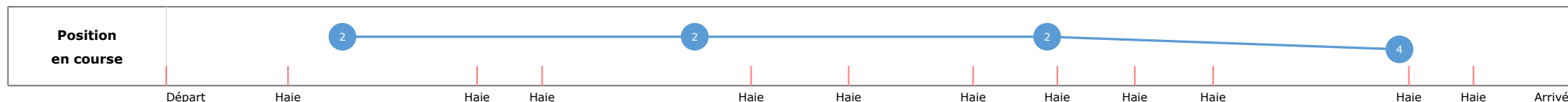
ITOURS BRUN
C. LEFEBVRE
04:22.90 (rang 4)

Distance parcourue **3522,6m**
Tronçon le plus rapide **01:12.07** (tronçon 3000m - 2000m)
Vitesse maximale **54,94** (tronçon 1000m - ARR)

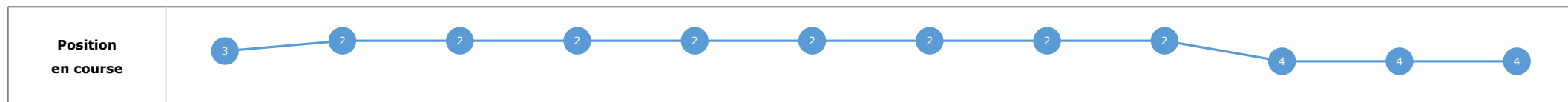
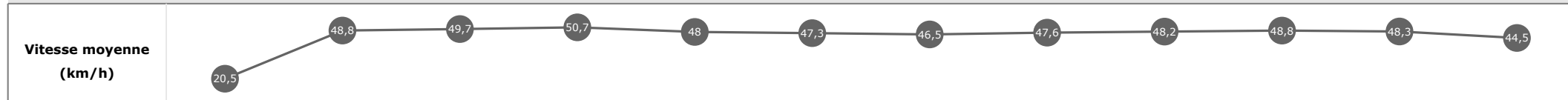
Vitesse moyenne **48**
Réduction km **1'13"00**
Nombre de foulées **567**

Données de tracking

Tronçons de 1000m	DEP 3000m	3000m 2000m	2000m 1000m	1000m ARR
Temps de parcours	00:39.02	01:51.10	03:07.08	04:22.90
Temps du tronçon	00:39.02	01:12.07	01:15.97	01:15.81
Vitesse moyenne	42,4	50,7	47,9	48,5
Nombre de foulées	72	154	171	170



Tronçons inter haies	Départ 1/11	1/11 2/11	2/11 3/11	3/11 4/11	4/11 5/11	5/11 6/11	6/11 7/11	7/11 8/11	8/11 9/11	9/11 10/11	10/11 11/11	11/11 Arrivée
Temps de parcours	00:17.55	00:53.17	01:05.20	01:43.12	02:01.80	02:26.00	02:42.64	02:57.62	03:12.56	03:49.45	04:01.76	04:22.90
Temps du tronçon	00:17.55	00:35.62	00:12.02	00:37.92	00:18.67	00:24.20	00:16.63	00:14.98	00:14.93	00:36.89	00:12.30	00:21.13
Vitesse moyenne	48,8	49,7	50,7	48	47,3	46,5	47,6	48,2	48,8	48,3	44,5	
Distance	483	166	534	249	318	215	198	200	500	165	261	
Dist. parcourue	500,7	166,8	535,2	262,2	320,3	215,3	198,6	200	519	165,7	262,4	
Nombre de foulées	103	26	80	43	57	35	32	33	83	27	48	
Longueurs foulées	4,9	6,4	6,7	6,1	5,6	6,2	6,2	6,1	6,3	6,1	5,5	



Cheval
Jockey
Temps de parcours

ALTESSE DU BERLAIS
J. REVELEY
04:25.19 (rang 5)

Distance parcourue **3531,24m**
Tronçon le plus rapide **01:12.20** (tronçon 3000m - 2000m)
Vitesse maximale **58,36** (tronçon DEP - 3000m)


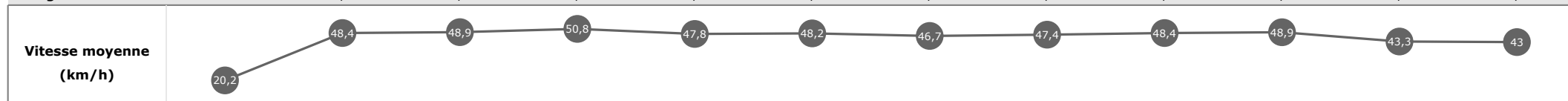
Vitesse moyenne **47,7**
Réduction km **1'13"70**
Nombre de foulées **568**

Données de tracking

Tronçons de 1000m	DEP 3000m	3000m 2000m	2000m 1000m	1000m ARR
Temps de parcours	00:39.53	01:51.73	03:07.32	04:25.19
Temps du tronçon	00:39.53	01:12.20	01:15.58	01:17.86
Vitesse moyenne	42,2	50,6	48,2	47,4
Nombre de foulées	72	155	166	175



Tronçons inter haies	Départ 1/11	1/11 2/11	2/11 3/11	3/11 4/11	4/11 5/11	5/11 6/11	6/11 7/11	7/11 8/11	8/11 9/11	9/11 10/11	10/11 11/11	11/11 Arrivée
Temps de parcours	00:17.79	00:53.73	01:05.95	01:43.77	02:02.50	02:26.27	02:42.86	02:57.90	03:12.78	03:49.63	04:03.33	04:25.19
Temps du tronçon	00:17.79	00:35.93	00:12.21	00:37.81	00:18.73	00:23.76	00:16.59	00:15.03	00:14.88	00:36.84	00:13.70	00:21.85
Vitesse moyenne	48,4	48,9	50,8	47,8	48,2	46,7	47,4	48,4	48,9	43,3	43	
Distance	483	166	534	249	318	215	198	200	500	165	261	
Dist. parcourue	504,6	165,3	535,2	263,6	320,5	215,7	198,9	200,7	521,4	165,7	262,5	
Nombre de foulées	102	27	81	39	54	37	31	33	82	28	54	
Longueurs foulées	4,9	6,1	6,6	6,8	5,9	5,8	6,4	6,1	6,4	5,9	4,9	



Statistiques Tracking AUTEUIL

C1 - HARAS D'ETREHAM - PRIX DE CHAMBLY - 3600m

samedi 25 septembre 2021 - 13:58
Très souple (3,9)

Cheval
Jockey
Temps de parcours

BALTIKA EMERY
M. CYPRIA
04:47.04 (rang 6)

Distance parcourue **3512,33m**
Tronçon le plus rapide **01:14.12** (tronçon 3000m - 2000m)
Vitesse maximale **57,53** (tronçon DEP - 3000m)

Vitesse moyenne **43,9**
Réduction km **1'19"70**
Nombre de foulées **610**

Données de tracking

Tronçons de 1000m	DEP 3000m	3000m 2000m	2000m 1000m	1000m ARR
Temps de parcours	00:39.85	01:53.98	03:17.76	04:47.04
Temps du tronçon	00:39.85	01:14.12	01:23.77	01:29.27
Vitesse moyenne	41,5	49,2	43,4	40,9
Nombre de foulées	75	161	175	199



Tronçons inter haies	Départ 1/11	1/11 2/11	2/11 3/11	3/11 4/11	4/11 5/11	5/11 6/11	6/11 7/11	7/11 8/11	8/11 9/11	9/11 10/11	10/11 11/11	11/11 Arrivée
Temps de parcours	00:18.29	00:54.30	01:06.86	01:45.50	02:05.08	02:30.98	02:49.45	03:06.64	03:24.30	04:09.05	04:24.37	04:47.04
Temps du tronçon	00:18.29	00:36.00	00:12.56	00:38.64	00:19.58	00:25.90	00:18.47	00:17.18	00:17.66	00:44.74	00:15.31	00:22.66
Vitesse moyenne	48,3	47,6	49,8	45,8	44,2	41,9	41,5	40,8	40,2	38,8	41,5	
Distance	483	166	534	249	318	215	198	200	500	165	261	
Dist. parcourue	499	164,9	535,7	258,7	321,9	215,9	198,3	200,6	511,9	166,3	261,8	
Nombre de foulées	107	26	84	42	54	36	36	39	98	35	53	
Longueurs foulées	4,7	6,3	6,4	6,2	6	6	5,5	5,1	5,2	4,8	4,9	

