

Statistiques Tracking
AUTEUIL
C7 - PRIX PIERRE DE LASSUS - 3900m
samedi 16 octobre 2021 - 00:00
Très souple (4)

Partant	Cheval	Arrivée officielle	Tronçons de 1000m		DEP - 3000m		3000m - 2000m		2000m - 1000m		1000m - ARR		Temps officiel	Réduction km	Distance totale	Parcours vs. 1er
			Vitesse Max	1000m les plus rapides	Temps passage en tête		Durée du tronçon									
					01:04.50		02:19.75		03:37.56		04:48.88					
					01:04.50		01:15.25		01:17.80		01:11.32					
					T1		T2		T3		T4					
2	HERMES BAIE B. LESTRADE	1	56,66 T4	01:10.97 T4	01:05.56 01:05.56	6 102	02:21.09 01:15.53	8 160	03:37.91 01:16.81	6 165	04:48.88 01:10.97	156	4'48"89	1'14"07	3847,38	
1	THELEME P. DUBOURG	2	58,43 T2	01:11.00 T4	01:05.64 01:05.64	7 161	02:20.52 01:14.88	5 158	03:37.90 01:17.38	5 174	04:48.91 01:11.00	155	4'48"89	1'14"07	3872,15	24,77
7	TRUE TIGER A. DE CHITRAY	3	60,16 T2	01:12.18 T4	01:05.45 01:05.45	5 113	02:20.54 01:15.09	6 169	03:37.57 01:17.02	2 169	04:49.75 01:12.18	162	4'51"61	1'14"77	3885,04	37,66
6	MARTATOR J. CHARRON	4	59,18 T2	01:12.84 T4	01:05.02 01:05.02	3 106	02:20.35 01:15.32	4 164	03:37.93 01:17.58	7 168	04:50.77 01:12.84	160	4'54"60	1'15"53	3855,58	8,20
3	RAFFLES FACE T. DUMOUCHE	5	58,21 T2	01:14.04 T4	01:05.22 01:05.22	4 159	02:20.15 01:14.92	3 164	03:37.56 01:17.40	1 171	04:51.60 01:14.04	162	5'05"24	1'18"26	3866,53	19,15
8	COLBERT DU BERLAIS L. PHILIPPERON	6	57,24 T2	01:15.07 T2	01:05.75 01:05.75	8 103	02:20.83 01:15.07	7 164	03:38.62 01:17.79	8 166	04:53.86 01:15.24	161	4'50"78	1'14"55	3852,07	4,69
4	HURRICK DES OBEAUX O. JOUIN	7	57,35 T2	01:15.25 T2	01:04.50 01:04.50	1 152	02:19.75 01:15.25	1 165	03:37.63 01:17.87	4 168	04:54.59 01:16.96	173	4'49"76	1'14"29	3857,44	10,06
5	JEU DE PAUME F. DE GILES	8	56,99 T2	01:15.06 T2	01:04.86 01:04.86	2 145	02:19.93 01:15.06	2 163	03:37.60 01:17.66	3 169	05:05.23 01:27.63	182	4'53"87	1'15"35	3880,28	32,90

Statistiques Tracking AUTEUIL C7 - PRIX PIERRE DE LASSUS - 3900m samedi 16 octobre 2021 - 00:00 Très souple (4)

Cheval
Jockey
Temps de parcours

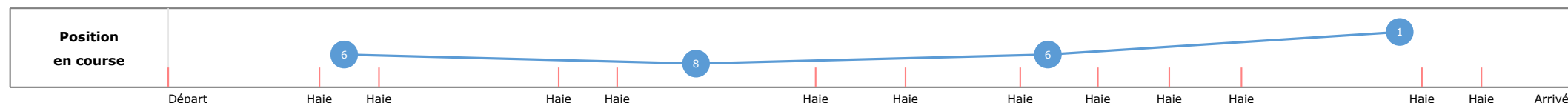

HERMES BAIE
B. LESTRADE
04:48.88 (rang 1)

Distance parcourue **3847,38m**
Tronçon le plus rapide **01:10.97** (tronçon 1000m - ARR)
Vitesse maximale **56,66** (tronçon 1000m - ARR)

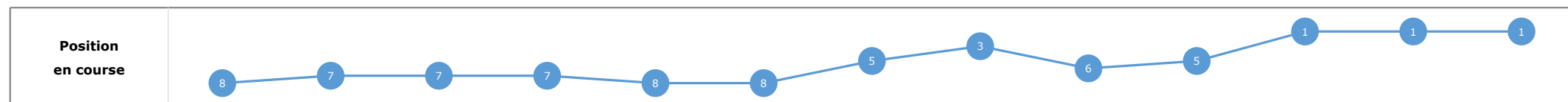
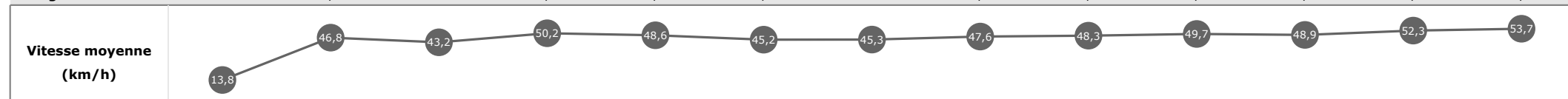
Vitesse moyenne **45,9**
Réduction km **1'14''07**
Nombre de foulées **583**

Données de tracking

Tronçons de 1000m	DEP 3000m	3000m 2000m	2000m 1000m	1000m ARR
Temps de parcours	01:05.56	02:21.09	03:37.91	04:48.88
Temps du tronçon	01:05.56	01:15.53	01:16.81	01:10.97
Vitesse moyenne	33,4	48,8	47,6	52,4
Nombre de foulées	102	160	165	156



Tronçons inter haies	Départ 1/12	1/12 2/12	2/12 3/12	3/12 4/12	4/12 5/12	5/12 6/12	6/12 7/12	7/12 8/12	8/12 9/12	9/12 10/12	10/12 11/12	11/12 12/12	12/12 Arrivée
Temps de parcours	00:26.06	00:38.76	01:20.30	01:31.92	02:12.63	02:32.46	02:57.74	03:13.99	03:28.74	03:43.24	04:20.03	04:31.39	04:48.88
Temps du tronçon	00:26.06	00:12.69	00:41.54	00:11.61	00:40.71	00:19.82	00:25.27	00:16.24	00:14.75	00:14.49	00:36.79	00:11.36	00:17.49
Vitesse moyenne	46,8	43,2	50,2	48,6	45,2	45,3	47,6	48,3	49,7	48,9	52,3	53,7	
Distance	165	498	162	550	249	318	215	198	200	500	165	261	
Dist. parcourue	165,7	541,1	162,1	552,1	260,6	325,3	215	198,6	200,2	532,3	166,3	260,2	
Nombre de foulées	43	90	26	87	40	54	35	32	31	80	26	39	
Longueurs foulées	3,9	6	6,2	6,3	6,5	6	6,1	6,2	6,5	6,7	6,4	6,7	



Le tracking n'est pas synchronisé sur le chronomètre officiel, les temps peuvent différer.

Statistiques Tracking AUTEUIL C7 - PRIX PIERRE DE LASSUS - 3900m samedi 16 octobre 2021 - 00:00 Très souple (4)

Cheval
Jockey
Temps de parcours



THELEME
P. DUBOURG
04:48.91 (rang 2)

Distance parcourue **3872,15m**
Tronçon le plus rapide **01:11.00** (tronçon 1000m - ARR)
Vitesse maximale **58,43** (tronçon 3000m - 2000m)


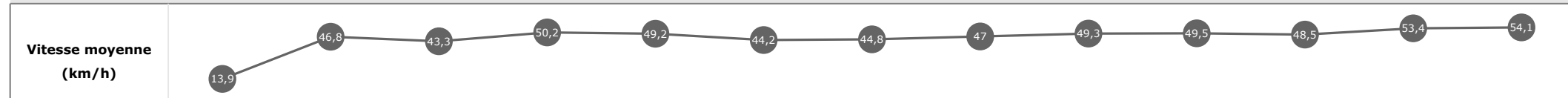
Vitesse moyenne **46,7**
Réduction km **1'14"07**
Nombre de foulées **648**

Données de tracking

Tronçons de 1000m	DEP 3000m	3000m 2000m	2000m 1000m	1000m ARR
Temps de parcours	01:05.64	02:20.52	03:37.90	04:48.91
Temps du tronçon	01:05.64	01:14.88	01:17.38	01:11.00
Vitesse moyenne	35,9	49,6	47,5	52,6
Nombre de foulées	161	158	174	155



Tronçons inter haies	Départ 1/12	1/12 2/12	2/12 3/12	3/12 4/12	4/12 5/12	5/12 6/12	6/12 7/12	7/12 8/12	8/12 9/12	9/12 10/12	10/12 11/12	11/12 12/12	12/12 Arrivée
Temps de parcours	00:25.94	00:38.63	01:20.07	01:31.69	02:11.97	02:32.24	02:57.81	03:14.27	03:28.73	03:43.29	04:20.41	04:31.54	04:48.91
Temps du tronçon	00:25.94	00:12.68	00:41.44	00:11.62	00:40.27	00:20.26	00:25.56	00:16.46	00:14.46	00:14.55	00:37.12	00:11.12	00:17.36
Vitesse moyenne	46,8	43,3	50,2	49,2	44,2	44,8	47	49,3	49,5	48,5	53,4	54,1	
Distance	165	498	162	550	249	318	215	198	200	500	165	261	
Dist. parcourue	165,9	554,6	163,2	550,6	264,8	328,2	214,9	198,4	199,5	536,4	165,3	261,9	
Nombre de foulées	103	88	26	85	42	56	39	32	33	80	25	39	
Longueurs foulées	1,6	6,3	6,3	6,5	6,3	5,9	5,5	6,2	6	6,7	6,6	6,7	



Le tracking n'est pas synchronisé sur le chronomètre officiel, les temps peuvent différer.

Statistiques Tracking AUTEUIL C7 - PRIX PIERRE DE LASSUS - 3900m samedi 16 octobre 2021 - 00:00 Très souple (4)

Cheval
Jockey
Temps de parcours

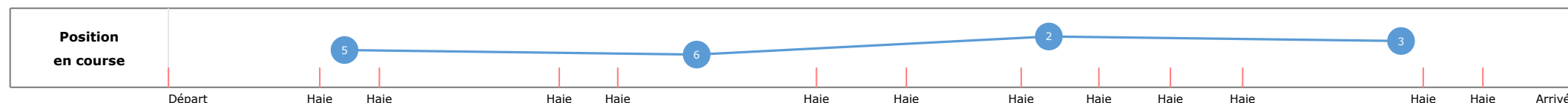
TRUE TIGER
A. DE CHITRAY
04:49.75 (rang 3)

Distance parcourue **3885,04m**
Tronçon le plus rapide **01:12.18** (tronçon 1000m - ARR)
Vitesse maximale **60,16** (tronçon 3000m - 2000m)

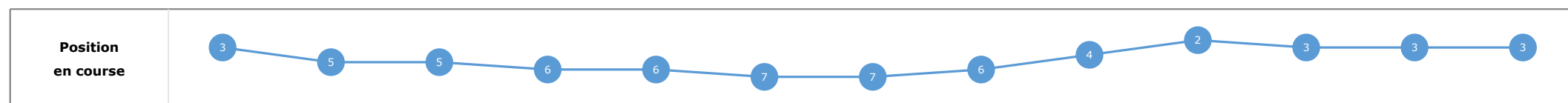
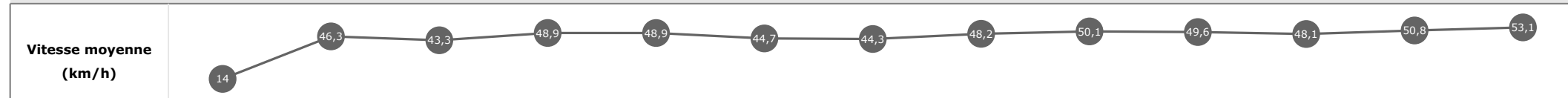
Vitesse moyenne **46,5**
Réduction km **1'14"77**
Nombre de foulées **613**

Données de tracking

Tronçons de 1000m	DEP 3000m	3000m 2000m	2000m 1000m	1000m ARR
Temps de parcours	01:05.45	02:20.54	03:37.57	04:49.75
Temps du tronçon	01:05.45	01:15.09	01:17.02	01:12.18
Vitesse moyenne	34,9	49,4	47,9	52,4
Nombre de foulées	113	169	169	162



Tronçons inter haies	Départ 1/12	1/12 2/12	2/12 3/12	3/12 4/12	4/12 5/12	5/12 6/12	6/12 7/12	7/12 8/12	8/12 9/12	9/12 10/12	10/12 11/12	11/12 12/12	12/12 Arrivée
Temps de parcours	00:25.63	00:38.46	01:19.82	01:31.75	02:12.28	02:32.31	02:58.14	03:14.19	03:28.42	03:42.94	04:20.36	04:32.06	04:49.75
Temps du tronçon	00:25.63	00:12.83	00:41.35	00:11.93	00:40.53	00:20.03	00:25.83	00:16.04	00:14.23	00:14.51	00:37.42	00:11.69	00:17.69
Vitesse moyenne	46,3	43,3	48,9	48,9	44,7	44,3	48,2	50,1	49,6	48,1	50,8	53,1	
Distance	165	498	162	550	249	318	215	198	200	500	165	261	
Dist. parcourue	165,3	549,9	161,4	552,3	268,1	330,7	214,6	198,7	200,2	547,9	165,8	261,7	
Nombre de foulées	46	100	25	93	46	57	37	30	29	83	26	41	
Longueurs foulées	3,6	5,5	6,5	5,9	5,8	5,8	5,8	6,6	6,9	6,6	6,4	6,4	



Le tracking n'est pas synchronisé sur le chronomètre officiel, les temps peuvent différer.

Statistiques Tracking AUTEUIL C7 - PRIX PIERRE DE LASSUS - 3900m samedi 16 octobre 2021 - 00:00 Très souple (4)

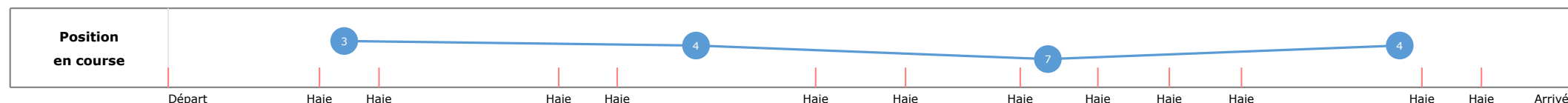
Cheval **MARTATOR**
Jockey **J. CHARRON**
Temps de parcours **04:50.77 (rang 4)**

Distance parcourue **3855,58m**
Tronçon le plus rapide **01:12.84** (tronçon 1000m - ARR)
Vitesse maximale **59,18** (tronçon 3000m - 2000m)


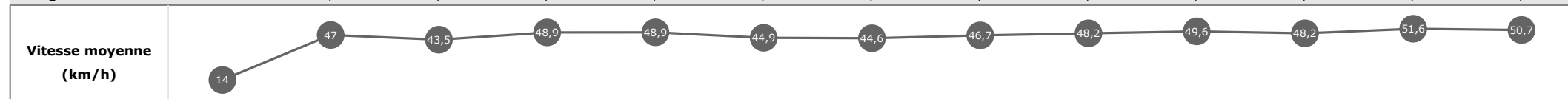
Vitesse moyenne **46**
Réduction km **1'15"53**
Nombre de foulées **598**

Données de tracking

Tronçons de 1000m	DEP 3000m	3000m 2000m	2000m 1000m	1000m ARR
Temps de parcours	01:05.02	02:20.35	03:37.93	04:50.77
Temps du tronçon	01:05.02	01:15.32	01:17.58	01:12.84
Vitesse moyenne	35,7	49,1	47,1	51
Nombre de foulées	106	164	168	160



Tronçons inter haies	Départ 1/12	1/12 2/12	2/12 3/12	3/12 4/12	4/12 5/12	5/12 6/12	6/12 7/12	7/12 8/12	8/12 9/12	9/12 10/12	10/12 11/12	11/12 12/12	12/12 Arrivée
Temps de parcours	00:25.67	00:38.31	01:19.48	01:31.42	02:11.89	02:31.84	02:57.50	03:14.07	03:28.86	03:43.36	04:20.70	04:32.22	04:50.77
Temps du tronçon	00:25.67	00:12.63	00:41.17	00:11.93	00:40.46	00:19.94	00:25.66	00:16.56	00:14.78	00:14.50	00:37.33	00:11.52	00:18.55
Vitesse moyenne	47	43,5	48,9	48,9	44,9	44,6	46,7	48,2	49,6	48,2	51,6	50,7	
Distance	165	498	162	550	249	318	215	198	200	500	165	261	
Dist. parcourue	166,4	550,1	163	550,5	260,8	326,4	214,8	198,2	200,1	531,2	165,4	260,7	
Nombre de foulées	48	89	26	88	43	55	35	34	32	81	25	42	
Longueurs foulées	3,5	6,2	6,3	6,3	6,1	5,9	6,1	5,8	6,3	6,6	6,6	6,2	



Statistiques Tracking AUTEUIL C7 - PRIX PIERRE DE LASSUS - 3900m samedi 16 octobre 2021 - 00:00 Très souple (4)

Cheval
Jockey
Temps de parcours

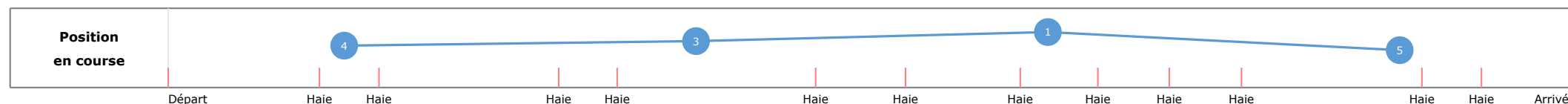
RAFFLES FACE
T. DUMOUCHE
04:51.60 (rang 5)

Distance parcourue **3866,53m**
Tronçon le plus rapide **01:14.04** (tronçon 1000m - ARR)
Vitesse maximale **58,21** (tronçon 3000m - 2000m)

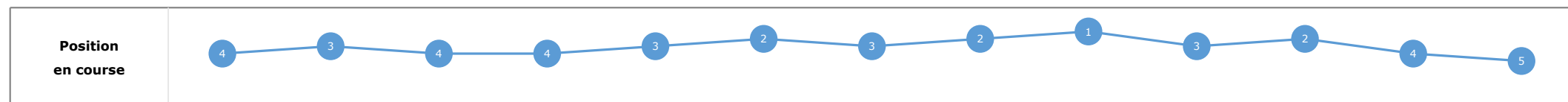
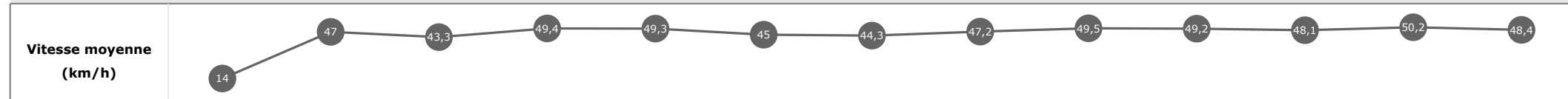
Vitesse moyenne **45,7**
Réduction km **1'18"26**
Nombre de foulées **656**

Données de tracking

Tronçons de 1000m	DEP 3000m	3000m 2000m	2000m 1000m	1000m ARR
Temps de parcours	01:05.22	02:20.15	03:37.56	04:51.60
Temps du tronçon	01:05.22	01:14.92	01:17.40	01:14.04
Vitesse moyenne	33,9	49,2	47,5	50,7
Nombre de foulées	159	164	171	162



Tronçons inter haies	Départ 1/12	1/12 2/12	2/12 3/12	3/12 4/12	4/12 5/12	5/12 6/12	6/12 7/12	7/12 8/12	8/12 9/12	9/12 10/12	10/12 11/12	11/12 12/12	12/12 Arrivée
Temps de parcours	00:25.65	00:38.30	01:19.75	01:31.55	02:11.75	02:31.69	02:57.52	03:13.93	03:28.34	03:42.97	04:20.35	04:32.18	04:51.60
Temps du tronçon	00:25.65	00:12.64	00:41.44	00:11.80	00:40.20	00:19.93	00:25.82	00:16.41	00:14.40	00:14.63	00:37.38	00:11.83	00:19.42
Vitesse moyenne	47	43,3	49,4	49,3	45	44,3	47,2	49,5	49,2	48,1	50,2	48,4	
Distance	165	498	162	550	249	318	215	198	200	500	165	261	
Dist. parcourue	166,3	540,7	162,5	552,5	263,4	331,4	215,1	197,9	199,8	540,8	165,2	262,4	
Nombre de foulées	99	93	25	89	41	62	35	31	31	82	25	43	
Longueurs foulées	1,7	5,8	6,5	6,2	6,4	5,3	6,1	6,4	6,4	6,6	6,6	6,1	



Le tracking n'est pas synchronisé sur le chronomètre officiel, les temps peuvent différer.

Statistiques Tracking AUTEUIL C7 - PRIX PIERRE DE LASSUS - 3900m samedi 16 octobre 2021 - 00:00 Très souple (4)

Cheval
Jockey
Temps de parcours

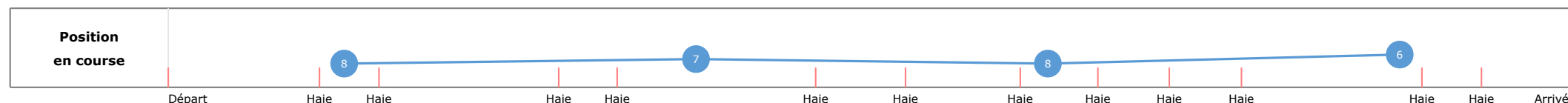
COLBERT DU BERLAIS
L. PHILIPPERON
04:53.86 (rang 6)

Distance parcourue **3852,07m**
Tronçon le plus rapide **01:15.07** (tronçon 3000m - 2000m)
Vitesse maximale **57,24** (tronçon 3000m - 2000m)

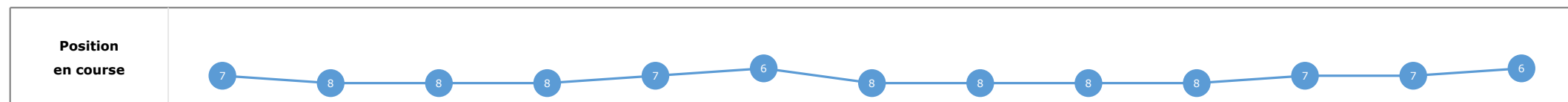
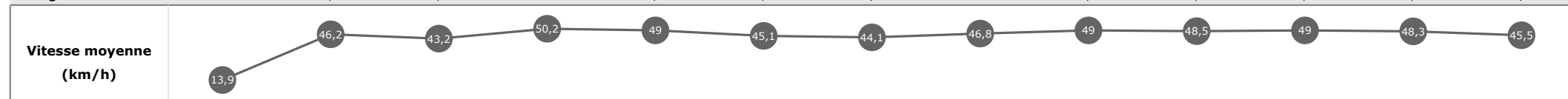
Vitesse moyenne **45,3**
Réduction km **1'14"55**
Nombre de foulées **594**

Données de tracking

Tronçons de 1000m	DEP 3000m	3000m 2000m	2000m 1000m	1000m ARR
Temps de parcours	01:05.75	02:20.83	03:38.62	04:53.86
Temps du tronçon	01:05.75	01:15.07	01:17.79	01:15.24
Vitesse moyenne	34,2	49	47,1	49,5
Nombre de foulées	103	164	166	161



Tronçons inter haies	Départ 1/12	1/12 2/12	2/12 3/12	3/12 4/12	4/12 5/12	5/12 6/12	6/12 7/12	7/12 8/12	8/12 9/12	9/12 10/12	10/12 11/12	11/12 12/12	12/12 Arrivée
Temps de parcours	00:25.98	00:38.82	01:20.36	01:31.98	02:12.38	02:32.26	02:58.23	03:14.78	03:29.33	03:44.19	04:20.94	04:33.23	04:53.86
Temps du tronçon	00:25.98	00:12.84	00:41.53	00:11.62	00:40.39	00:19.87	00:25.97	00:16.55	00:14.54	00:14.85	00:36.74	00:12.29	00:20.63
Vitesse moyenne	46,2	43,2	50,2	49	45,1	44,1	46,8	49	48,5	49	48,3	45,5	
Distance	165	498	162	550	249	318	215	198	200	500	165	261	
Dist. parcourue	166,2	541,3	161,7	551,9	261,1	327	214,9	198,7	199,8	534,4	165,7	261,1	
Nombre de foulées	46	89	27	88	42	53	36	31	32	82	27	41	
Longueurs foulées	3,6	6,1	6	6,3	6,2	6,2	6	6,4	6,2	6,5	6,1	6,4	



Le tracking n'est pas synchronisé sur le chronomètre officiel, les temps peuvent différer.

Statistiques Tracking AUTEUIL C7 - PRIX PIERRE DE LASSUS - 3900m samedi 16 octobre 2021 - 00:00 Très souple (4)

Cheval
Jockey
Temps de parcours

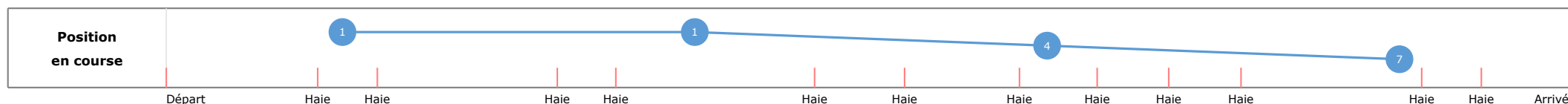
HURRICK DES OBEAUX
O. JOUIN
04:54.59 (rang 7)

Distance parcourue **3857,44m**
Tronçon le plus rapide **01:15.25** (tronçon 3000m - 2000m)
Vitesse maximale **57,35** (tronçon 3000m - 2000m)

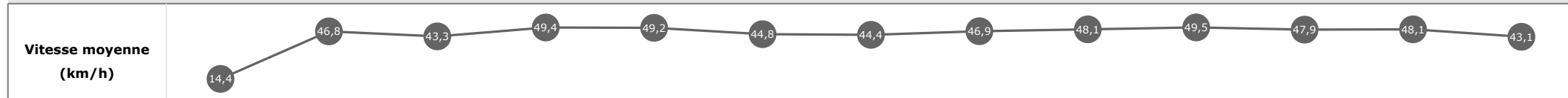
Vitesse moyenne **45,6**
Réduction km **1'14"29**
Nombre de foulées **658**

Données de tracking

Tronçons de 1000m	DEP 3000m	3000m 2000m	2000m 1000m	1000m ARR
Temps de parcours	01:04.50	02:19.75	03:37.63	04:54.59
Temps du tronçon	01:04.50	01:15.25	01:17.87	01:16.96
Vitesse moyenne	36,2	49	47	48,5
Nombre de foulées	152	165	168	173



Tronçons inter haies	Départ 1/12	1/12 2/12	2/12 3/12	3/12 4/12	4/12 5/12	5/12 6/12	6/12 7/12	7/12 8/12	8/12 9/12	9/12 10/12	10/12 11/12	11/12 12/12	12/12 Arrivée
Temps de parcours	00:25.08	00:37.78	01:19.15	01:30.96	02:11.23	02:31.22	02:57.01	03:13.53	03:28.34	03:42.90	04:20.45	04:32.78	04:54.59
Temps du tronçon	00:25.08	00:12.70	00:41.36	00:11.80	00:40.27	00:19.99	00:25.78	00:16.51	00:14.80	00:14.55	00:37.54	00:12.33	00:21.81
Vitesse moyenne	46,8	43,3	49,4	49,2	44,8	44,4	46,9	48,1	49,5	47,9	48,1	43,1	
Distance	165	498	162	550	249	318	215	198	200	500	165	261	
Dist. parcourue	165,7	546	162	551,8	261,2	326,2	215,2	197,9	200,8	535	165,3	262,5	
Nombre de foulées	93	91	26	88	43	56	35	32	33	83	29	49	
Longueurs foulées	1,8	6	6,2	6,3	6,1	5,8	6,1	6,2	6,1	6,4	5,7	5,4	



Statistiques Tracking AUTEUIL C7 - PRIX PIERRE DE LASSUS - 3900m samedi 16 octobre 2021 - 00:00 Très souple (4)

Cheval
Jockey
Temps de parcours

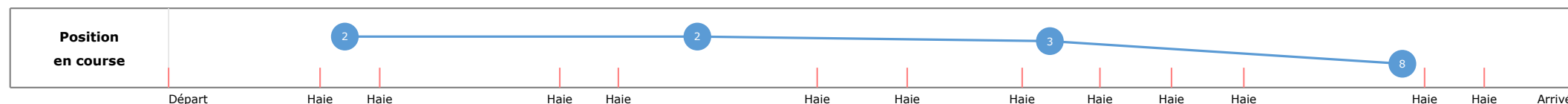

JEU DE PAUME
F. DE GILES
05:05.23 (rang 8)

Distance parcourue **3880,28m**
Tronçon le plus rapide **01:15.06** (tronçon 3000m - 2000m)
Vitesse maximale **56,99** (tronçon 3000m - 2000m)

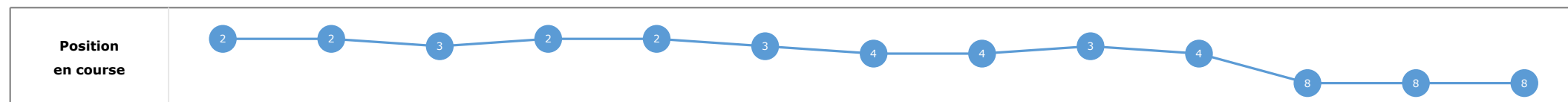
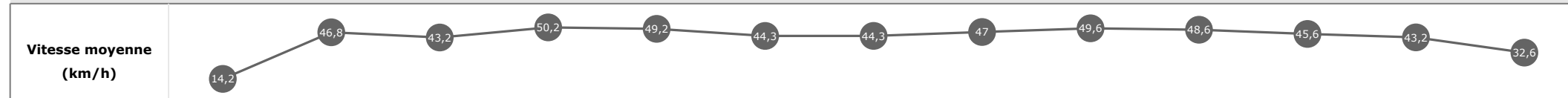
Vitesse moyenne **43,9**
Réduction km **1'15"35**
Nombre de foulées **659**

Données de tracking

Tronçons de 1000m	DEP 3000m	3000m 2000m	2000m 1000m	1000m ARR
Temps de parcours	01:04.86	02:19.93	03:37.60	05:05.23
Temps du tronçon	01:04.86	01:15.06	01:17.66	01:27.63
Vitesse moyenne	34,2	49,3	47,7	43
Nombre de foulées	145	163	169	182



Tronçons inter haies	Départ 1/12	1/12 2/12	2/12 3/12	3/12 4/12	4/12 5/12	5/12 6/12	6/12 7/12	7/12 8/12	8/12 9/12	9/12 10/12	10/12 11/12	11/12 12/12	12/12 Arrivée
Temps de parcours	00:25.35	00:38.04	01:19.58	01:31.19	02:11.44	02:31.69	02:57.55	03:14.02	03:28.40	03:43.22	04:22.65	04:36.39	05:05.23
Temps du tronçon	00:25.35	00:12.69	00:41.54	00:11.61	00:40.24	00:20.25	00:25.85	00:16.46	00:14.37	00:14.82	00:39.43	00:13.73	00:28.84
Vitesse moyenne	46,8	43,2	50,2	49,2	44,3	44,3	47	49,6	48,6	45,6	43,2	32,6	
Distance	165	498	162	550	249	318	215	198	200	500	165	261	
Dist. parcourue	165,8	541,6	163,9	553,3	268	333,7	215,6	198,4	199,9	544,8	165,3	262	
Nombre de foulées	87	90	25	88	42	54	39	31	32	85	31	55	
Longueurs foulées	1,9	6	6,6	6,3	6,4	6,2	5,5	6,4	6,2	6,4	5,3	4,8	



Le tracking n'est pas synchronisé sur le chronomètre officiel, les temps peuvent différer.