

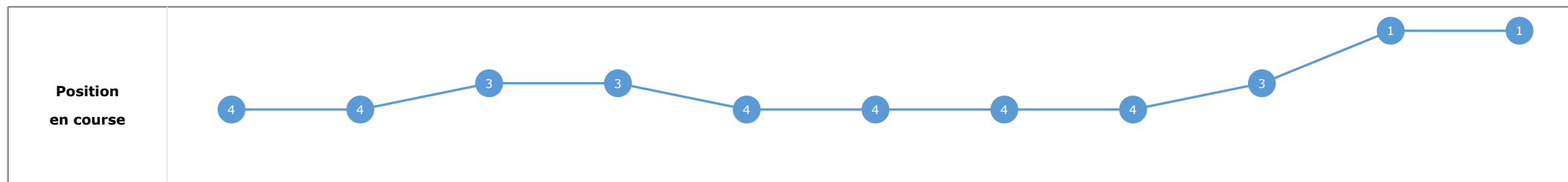
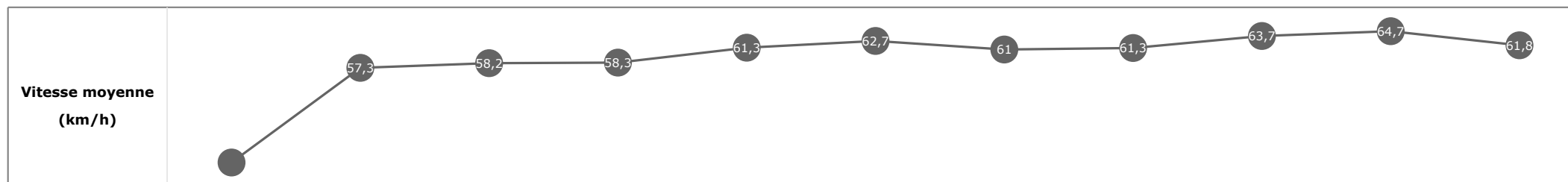
Statistiques Tracking
PARISLONGCHAMP
C6 - PRIX GANAY - 2100m
dimanche 1 mai 2022 - 00:00

Partant (corde)	Cheval	Arrivée officielle	Tronçons de 200m		DEP - 1000m	1000m - 800m	800m - 600m	600m - 400m	400m - 200m	200m - ARR	Temps officiel	Derniers 600m	Parcouru vs. 1er
			Vitesse Max	200m les plus rapides	Temps passage en tête	Durée du tronçon	T1	T2	T3	T4			
6 (6)	STATE OF REST S. CROSSE	1	66,20 T5	00:11.11 T5	01:09.84 01:09.84	01:21.98 00:12.13	01:33.93 00:11.95	01:45.56 00:11.63	01:56.78 00:11.21	02:08.46 00:11.67	2'08"46	00:34.29	
2 (5)	PRETTY TIGER S. RUIS	2	66,10 T4	00:11.25 T5	01:10.17 01:10.17	01:22.42 00:12.24	01:34.26 00:11.84	01:45.74 00:11.47	01:56.99 00:11.25	02:08.55 00:11.56	2'08"56	00:34.29	-4,87
3 (1)	SEALIWAY M. BARZALONA	3	65,20 T5	00:11.22 T5	01:10.07 01:10.07	01:22.22 00:12.15	01:34.03 00:11.80	01:45.56 00:11.53	01:56.79 00:11.22	02:08.57 00:11.78	2'08"58	00:34.54	-8,47
1 (2)	MARE AUSTRALIS O. PESLIER	4	64,58 T5	00:11.29 T5	01:09.84 01:09.84	01:21.98 00:12.13	01:33.93 00:11.95	01:45.61 00:11.68	01:56.90 00:11.29	02:08.75 00:11.84	2'08"75	00:34.82	-8,39
5 (4)	SKALLETI M. GUYON	5	65,99 T5	00:11.19 T5	01:10.39 01:10.39	01:22.63 00:12.23	01:34.34 00:11.71	01:45.90 00:11.56	01:57.10 00:11.19	02:08.78 00:11.67	2'08"78	00:34.43	-2,22
4 (3)	SMILE MAKERS H. JOURNIAC	6	63,86 T4	00:11.67 T5	01:09.90 01:09.90	01:22.09 00:12.18	01:34.00 00:11.91	01:45.69 00:11.68	01:57.36 00:11.67	02:09.94 00:12.58		00:35.93	-2,66

Cheval **STATE OF REST**
 Jockey **S. CROSSE**
 Rang d'arrivée **1**
 Temps de parcours **02:08.46**
 Tronçon le plus rapide **00:11.11** (tronçon 400m - 200m)
 Vitesse maximale **66,20** (tronçon 400m - 200m)
 Vitesse moyenne **59,4**

Données de tracking

Tronçons de 200m	DEP 2000m	2000m 1800m	1800m 1600m	1600m 1400m	1400m 1200m	1200m 1000m	1000m 800m	800m 600m	600m 400m	400m 200m	200m ARR
Temps de parcours	00:08.87	00:21.46	00:33.86	00:46.27	00:58.28	01:10.11	01:22.30	01:34.16	01:45.66	01:56.78	02:08.46
Temps du tronçon	00:08.87	00:12.59	00:12.39	00:12.40	00:12.01	00:11.82	00:12.18	00:11.86	00:11.50	00:11.11	00:11.67
Vitesse moyenne	38,2	57,3	58,2	58,3	61,3	62,7	61	61,3	63,7	64,7	61,8

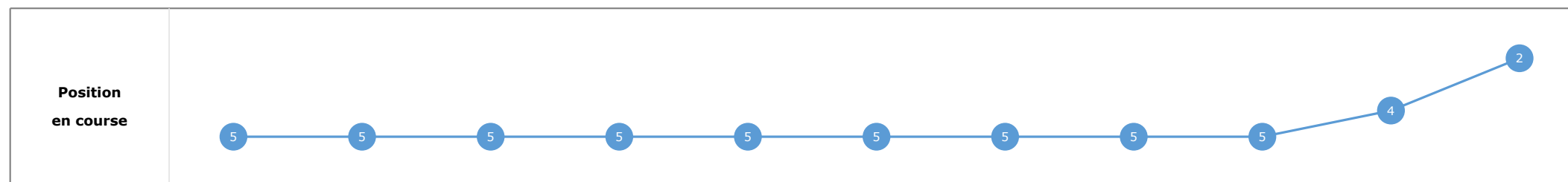
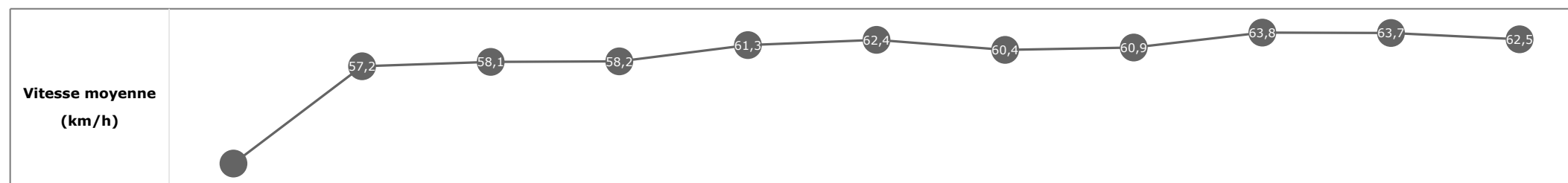


Statistiques Tracking
PARISLONGCHAMP
C6 - PRIX GANAY - 2100m
dimanche 1 mai 2022 - 00:00

Cheval **PRETTY TIGER**
 Jockey **S. RUIS**
 Rang d'arrivée **2**
 Temps de parcours **02:08.55**
 Tronçon le plus rapide **00:11.25** (tronçon 400m - 200m)
 Vitesse maximale **66,10** (tronçon 600m - 400m)
 Vitesse moyenne **59,2**

Données de tracking

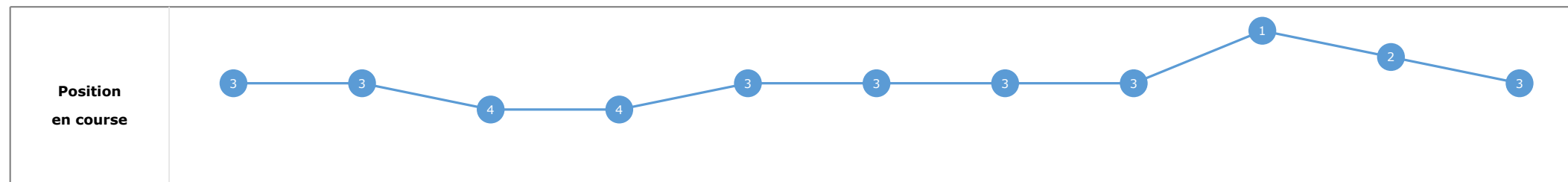
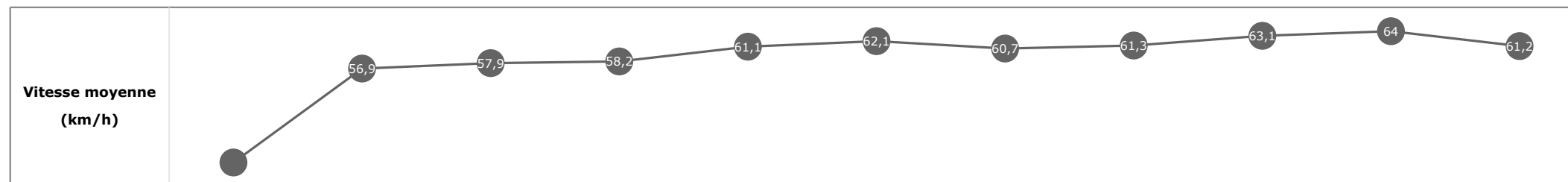
Tronçons de 200m	DEP 2000m	2000m 1800m	1800m 1600m	1600m 1400m	1400m 1200m	1200m 1000m	1000m 800m	800m 600m	600m 400m	400m 200m	200m ARR
Temps de parcours	00:08.88	00:21.48	00:33.94	00:46.36	00:58.35	01:10.17	01:22.42	01:34.26	01:45.74	01:56.99	02:08.55
Temps du tronçon	00:08.88	00:12.59	00:12.46	00:12.41	00:11.99	00:11.81	00:12.24	00:11.84	00:11.47	00:11.25	00:11.56
Vitesse moyenne	38,2	57,2	58,1	58,2	61,3	62,4	60,4	60,9	63,8	63,7	62,5



Cheval **SEALIWAY**
 Jockey M. BARZALONA
 Rang d'arrivée **3**
 Temps de parcours **02:08.57**
 Tronçon le plus rapide **00:11.22** (tronçon 400m - 200m)
 Vitesse maximale **65,20** (tronçon 400m - 200m)
 Vitesse moyenne **59,1**

Données de tracking

Tronçons de 200m	DEP 2000m	2000m 1800m	1800m 1600m	1600m 1400m	1400m 1200m	1200m 1000m	1000m 800m	800m 600m	600m 400m	400m 200m	200m ARR
Temps de parcours	00:08.76	00:21.39	00:33.87	00:46.27	00:58.26	01:10.07	01:22.22	01:34.03	01:45.56	01:56.79	02:08.57
Temps du tronçon	00:08.76	00:12.63	00:12.47	00:12.40	00:11.98	00:11.80	00:12.15	00:11.80	00:11.53	00:11.22	00:11.78
Vitesse moyenne	38,9	56,9	57,9	58,2	61,1	62,1	60,7	61,3	63,1	64	61,2

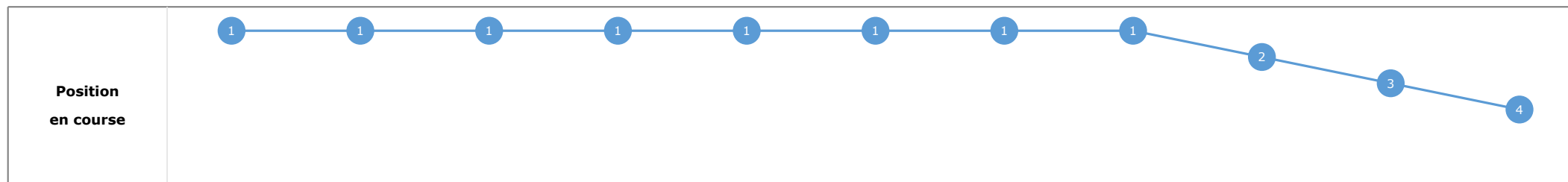
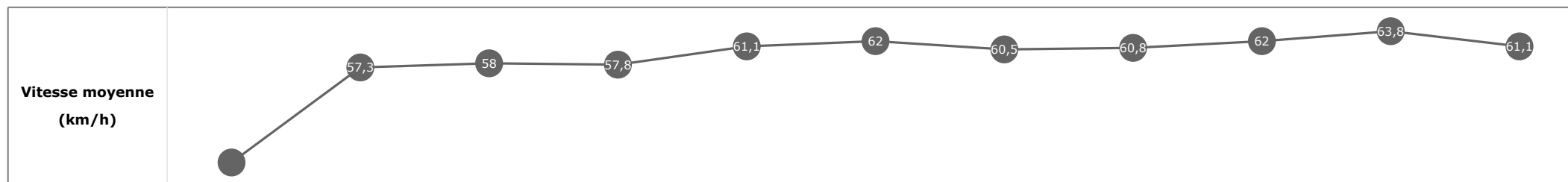


Statistiques Tracking
PARISLONGCHAMP
C6 - PRIX GANAY - 2100m
dimanche 1 mai 2022 - 00:00

Cheval **MARE AUSTRALIS**
 Jockey **O. PESLIER**
 Rang d'arrivée **4**
 Temps de parcours **02:08.75**
 Tronçon le plus rapide **00:11.29** (tronçon 400m - 200m)
 Vitesse maximale **64,58** (tronçon 400m - 200m)
 Vitesse moyenne **59**

Données de tracking

Tronçons de 200m	DEP 2000m	2000m 1800m	1800m 1600m	1600m 1400m	1400m 1200m	1200m 1000m	1000m 800m	800m 600m	600m 400m	400m 200m	200m ARR
Temps de parcours	00:08.53	00:21.08	00:33.55	00:46.00	00:58.02	01:09.84	01:21.98	01:33.93	01:45.61	01:56.90	02:08.75
Temps du tronçon	00:08.53	00:12.54	00:12.46	00:12.45	00:12.01	00:11.81	00:12.13	00:11.95	00:11.68	00:11.29	00:11.84
Vitesse moyenne	40	57,3	58	57,8	61,1	62	60,5	60,8	62	63,8	61,1

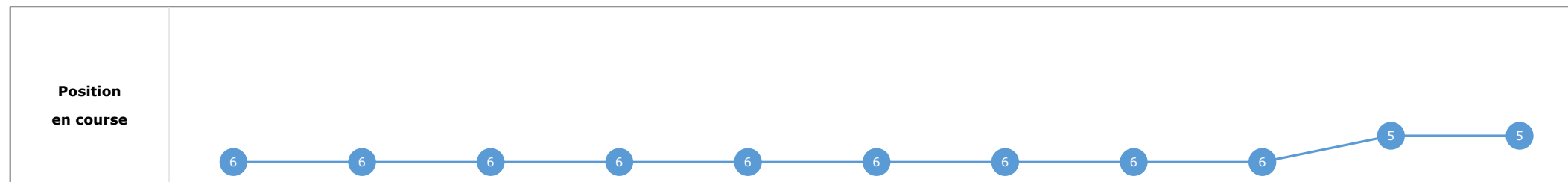
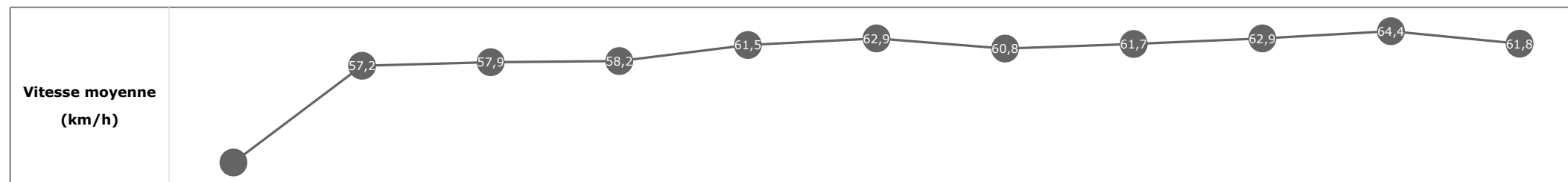


Statistiques Tracking
PARISLONGCHAMP
C6 - PRIX GANAY - 2100m
dimanche 1 mai 2022 - 00:00

Cheval **SKALLETI**
 Jockey **M. GUYON**
 Rang d'arrivée **5**
 Temps de parcours **02:08.78**
 Tronçon le plus rapide **00:11.19** (tronçon 400m - 200m)
 Vitesse maximale **65,99** (tronçon 400m - 200m)
 Vitesse moyenne **59,2**

Données de tracking

Tronçons de 200m	DEP 2000m	2000m 1800m	1800m 1600m	1600m 1400m	1400m 1200m	1200m 1000m	1000m 800m	800m 600m	600m 400m	400m 200m	200m ARR
Temps de parcours	00:09.10	00:21.75	00:34.22	00:46.64	00:58.58	01:10.39	01:22.63	01:34.34	01:45.90	01:57.10	02:08.78
Temps du tronçon	00:09.10	00:12.64	00:12.47	00:12.41	00:11.94	00:11.80	00:12.23	00:11.71	00:11.56	00:11.19	00:11.67
Vitesse moyenne	37,2	57,2	57,9	58,2	61,5	62,9	60,8	61,7	62,9	64,4	61,8



Cheval **SMILE MAKERS**
 Jockey **H. JOURNIAC**
 Rang d'arrivée **6**
 Temps de parcours **02:09.94**
 Tronçon le plus rapide **00:11.67** (tronçon 400m - 200m)
 Vitesse maximale **63,86** (tronçon 600m - 400m)
 Vitesse moyenne **58,6**

Données de tracking

Tronçons de 200m	DEP 2000m	2000m 1800m	1800m 1600m	1600m 1400m	1400m 1200m	1200m 1000m	1000m 800m	800m 600m	600m 400m	400m 200m	200m ARR
Temps de parcours	00:08.61	00:21.19	00:33.63	00:46.05	00:58.08	01:09.90	01:22.09	01:34.00	01:45.69	01:57.36	02:09.94
Temps du tronçon	00:08.61	00:12.57	00:12.43	00:12.42	00:12.03	00:11.82	00:12.18	00:11.91	00:11.68	00:11.67	00:12.58
Vitesse moyenne	39,2	57,4	58,3	58,1	61	62,5	60,8	60,7	62,7	61,9	57,3

