

Statistiques Tracking
CHANTILLY
C5 - PRIX DE DIANE LONGINES - 2100m
dimanche 19 juin 2022 - 00:00
Redk du 1er: 1'00"30

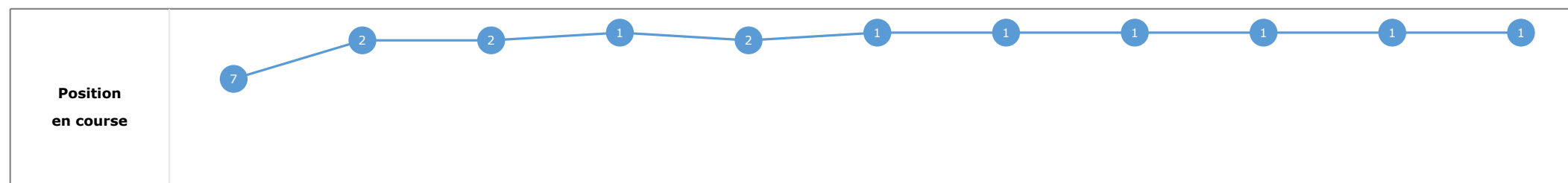
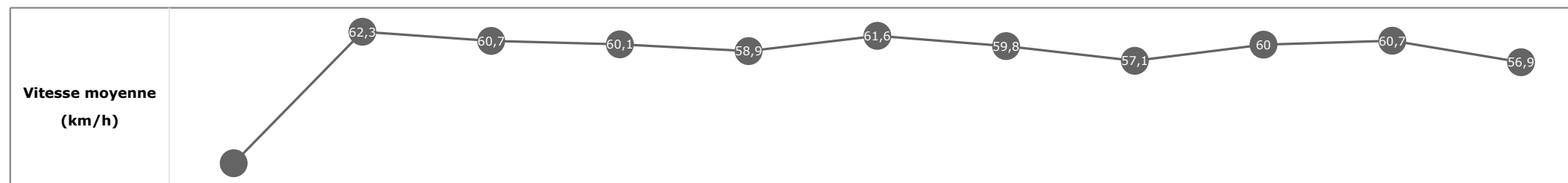
| Partant (corde) | Cheval | Arrivée officielle | Tronçons de 200m | | DEP - 1000m | | 1000m - 800m | | 800m - 600m | | 600m - 400m | | 400m - 200m | | 200m - ARR | | Temps officiel | Derniers 600m | Parcouru vs. 1er |
|--------------------|---|-----------------------|------------------|--------------------------|-----------------------------|----------|-----------------------------|----------|-----------------------------|----------|-----------------------------|----------|-----------------------------|----------|-----------------------------|----------|-------------------|------------------|---------------------|
| | | | Vitesse Max | 200m les plus rapides | Temps passage en tête | | Durée du tronçon | | | | | | | | | | | | |
| | | | | | 01:05.41 | 01:05.41 | 01:17.42 | 00:12.00 | 01:30.10 | 00:12.68 | 01:42.11 | 00:12.00 | 01:53.94 | 00:11.83 | 02:06.62 | 00:12.68 | | | |
| | | | | | T1 | | T2 | | T3 | | T4 | | T5 | | T6 | | | | |
| 4 (2) | NASHWA H. DOYLE | 1 | 64,87 T1 | 00:11.83 T5 | 01:05.41 01:05.41 | 1 | 01:17.42 00:12.00 | 1 | 01:30.10 00:12.68 | 1 | 01:42.11 00:12.00 | 1 | 01:53.94 00:11.83 | 1 | 02:06.62 00:12.68 | | 2'06"63 | 00:36.51 | |
| 8 (6) | LA PARISIENNE G. MOSSE | 2 | 65,38 T1 | 00:11.92 T5 | 01:05.85 01:05.85 | 7 | 01:17.77 00:11.92 | 7 | 01:30.39 00:12.62 | 4 | 01:42.40 00:12.00 | 4 | 01:54.32 00:11.92 | 3 | 02:06.68 00:12.35 | | 2'06"68 | 00:36.28 | -1,76 |
| 12 (17) | ROSACEA C. SOUMILLON | 3 | 65,20 T4 | 00:11.96 T4 | 01:06.51 01:06.51 | 16 | 01:18.76 00:12.24 | 17 | 01:30.99 00:12.23 | 16 | 01:42.95 00:11.96 | 10 | 01:55.01 00:12.05 | 9 | 02:07.29 00:12.28 | | 2'07"30 | 00:36.30 | 5,36 |
| 2 (1) | AGAVE O. PESLIER | 4 | 65,45 T1 | 00:11.95 T4 | 01:05.56 01:05.56 | 3 | 01:17.46 00:11.90 | 3 | 01:30.26 00:12.79 | 2 | 01:42.21 00:11.95 | 2 | 01:54.24 00:12.03 | 2 | 02:07.40 00:13.16 | | 2'07"41 | 00:37.14 | 1,40 |
| 1 (15) | FALL IN LOVE T. ONO | 5 | 66,24 T2 | 00:11.95 T4 | 01:06.42 01:06.42 | 14 | 01:18.07 00:11.65 | 10 | 01:30.68 00:12.61 | 11 | 01:42.64 00:11.95 | 6 | 01:54.92 00:12.28 | 8 | 02:07.49 00:12.56 | | 2'07"49 | 00:36.80 | 0,67 |
| 10 (11) | DAISY MAISY G. BENOIST | 6 | | | | | | | | | | | | | | | 2'07"52 | | |
| 6 (5) | ZELLIE T. MARQUAND | 7 | 65,56 T1 | 00:11.97 T5 | 01:05.99 01:05.99 | 9 | 01:17.85 00:11.85 | 8 | 01:30.62 00:12.77 | 9 | 01:42.67 00:12.04 | 7 | 01:54.64 00:11.97 | 5 | 02:07.82 00:13.18 | | 2'07"83 | 00:37.20 | 4,09 |
| 3 (18) | TARIYANA I. MENDIZABAL | 8 | 65,41 T2 | 00:11.97 T4 | 01:05.48 01:05.48 | 2 | 01:17.45 00:11.97 | 2 | 01:30.27 00:12.82 | 3 | 01:42.25 00:11.97 | 3 | 01:54.62 00:12.37 | 4 | 02:07.84 00:13.22 | | 2'07"85 | 00:37.57 | 5,80 |
| 13 (13) | BEAUTE CACHEE R. MANGIONE | 9 | 65,74 T4 | 00:11.93 T4 | 01:06.50 01:06.50 | 15 | 01:18.64 00:12.13 | 16 | 01:30.91 00:12.27 | 14 | 01:42.85 00:11.93 | 9 | 01:55.05 00:12.20 | 10 | 02:07.88 00:12.83 | | 2'07"89 | 00:36.97 | 0,84 |
| 5 (8) | PLACE DU CARROUSEL M. BARZALONA | 10 | 65,95 T2 | 00:12.13 T5 | 01:06.64 01:06.64 | 17 | 01:18.54 00:11.90 | 15 | 01:30.95 00:12.40 | 15 | 01:43.12 00:12.17 | 13 | 01:55.26 00:12.13 | 12 | 02:07.89 00:12.62 | | 2'07"89 | 00:36.93 | 4,79 |
| 17 (4) | BABALA M. GUYON | 11 | 66,71 T2 | 00:12.04 T5 | 01:05.70 01:05.70 | 5 | 01:17.67 00:11.96 | 6 | 01:30.48 00:12.81 | 6 | 01:42.81 00:12.33 | 8 | 01:54.86 00:12.04 | 7 | 02:08.11 00:13.24 | | 2'08"11 | 00:37.62 | 1,94 |
| 15 (16) | TOY RL. MOORE | 12 | 64,12 T1 | 00:11.95 T5 | 01:06.12 01:06.12 | 10 | 01:18.26 00:12.14 | 12 | 01:31.09 00:12.82 | 17 | 01:43.17 00:12.08 | 14 | 01:55.13 00:11.95 | 11 | 02:08.11 00:12.98 | | 2'08"12 | 00:37.02 | 4,67 |
| 7 (9) | TIMES SQUARE S. PASQUIER | 13 | 66,49 T1 | 00:12.05 T4 | 01:05.70 01:05.70 | 5 | 01:17.62 00:11.92 | 5 | 01:30.41 00:12.79 | 5 | 01:42.47 00:12.05 | 5 | 01:54.71 00:12.23 | 6 | 02:08.47 00:13.76 | | 2'08"48 | 00:38.06 | 1,93 |
| 9 (7) | QUEEN TREZY R. THOMAS | 14 | 66,02 T3 | 00:12.07 T4 | 01:06.27 01:06.27 | 12 | 01:18.28 00:12.01 | 13 | 01:30.90 00:12.62 | 13 | 01:42.98 00:12.07 | 12 | 01:55.30 00:12.32 | 13 | 02:08.75 00:13.45 | | 2'08"76 | 00:37.85 | 2,28 |
| 18 (14) | YUKATA C. DEMURO | 15 | 66,13 T3 | 00:12.28 T4 | 01:06.29 01:06.29 | 13 | 01:18.53 00:12.24 | 14 | 01:30.90 00:12.36 | 12 | 01:43.18 00:12.28 | 15 | 01:55.61 00:12.42 | 14 | 02:08.79 00:13.18 | | 2'08"80 | 00:37.89 | 6,74 |
| 16 (10) | NADETTE T. BACHELOT | 16 | 65,84 T1 | 00:12.33 T4 | 01:05.97 01:05.97 | 8 | 01:17.92 00:11.94 | 9 | 01:30.64 00:12.71 | 10 | 01:42.97 00:12.33 | 11 | 01:55.80 00:12.83 | 15 | 02:09.99 00:14.18 | | 2'09"99 | 00:39.34 | 6,34 |
| 11 (12) | GALLA M. DELALANDE | 17 | 67,39 T1 | 00:12.96 T3 | 01:05.68 01:05.68 | 4 | 01:17.55 00:11.86 | 4 | 01:30.51 00:12.96 | 7 | 01:44.01 00:13.50 | 16 | 01:59.39 00:15.37 | 16 | 02:15.90 00:16.50 | | 2'15"90 | 00:45.38 | 7,25 |
| 14 (3) | OTTILIE T. PICCONE | | | | | | | | | | | | | | | | | | |

**Statistiques Tracking
CHANTILLY
C5 - PRIX DE DIANE LONGINES - 2100m
dimanche 19 juin 2022 - 00:00
Redk du 1er: 1'00"30**

Cheval **NASHWA**
 Jockey **H. DOYLE**
 Rang d'arrivée **1**
 Temps de parcours **02:06.62** redk : **1'00"30**
 Tronçon le plus rapide **00:11.83** (tronçon 400m - 200m)
 Vitesse maximale **64,87** (tronçon 2000m - 1800m)
 Vitesse moyenne **58,8**

Données de tracking

| Tronçons de 200m | DEP 2000m | 2000m 1800m | 1800m 1600m | 1600m 1400m | 1400m 1200m | 1200m 1000m | 1000m 800m | 800m 600m | 600m 400m | 400m 200m | 200m ARR |
|--------------------------|-----------------|-----------------|-----------------|-----------------|-----------------|-----------------|-----------------|-----------------|-----------------|-----------------|-----------------|
| Temps de parcours | 00:06.04 | 00:17.61 | 00:29.45 | 00:41.44 | 00:53.66 | 01:05.41 | 01:17.42 | 01:30.10 | 01:42.11 | 01:53.94 | 02:06.62 |
| Temps du tronçon | 00:06.04 | 00:11.57 | 00:11.83 | 00:11.99 | 00:12.21 | 00:11.74 | 00:12.00 | 00:12.68 | 00:12.00 | 00:11.83 | 00:12.68 |
| Vitesse moyenne | 38,8 | 62,3 | 60,7 | 60,1 | 58,9 | 61,6 | 59,8 | 57,1 | 60 | 60,7 | 56,9 |

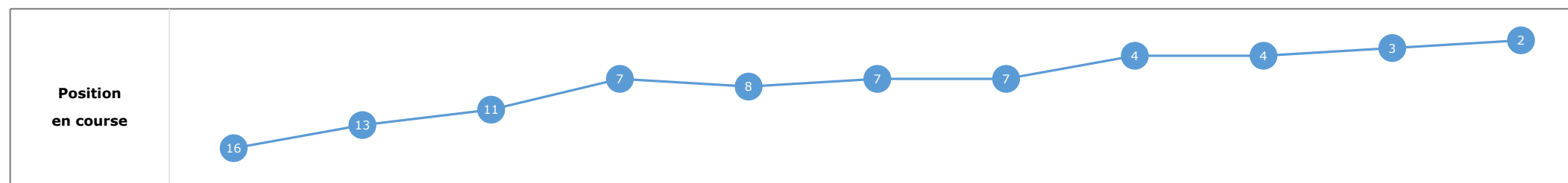
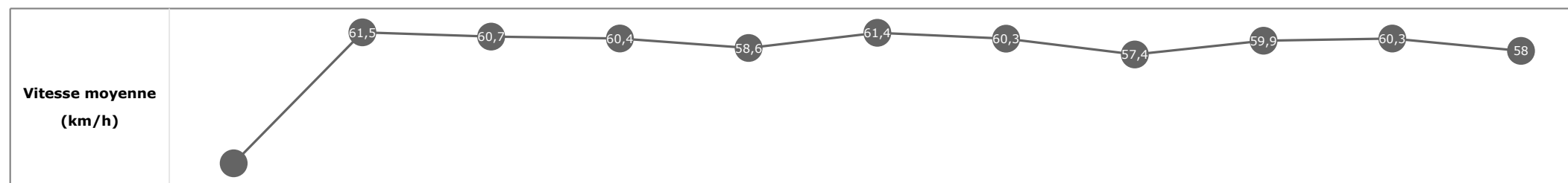


**Statistiques Tracking
CHANTILLY
C5 - PRIX DE DIANE LONGINES - 2100m
dimanche 19 juin 2022 - 00:00
Redk du 1er: 1'00"30**

Cheval **LA PARISIENNE**
 Jockey **G. MOSSE**
 Rang d'arrivée **2**
 Temps de parcours **02:06.68** redk : **1'00"32**
 Tronçon le plus rapide **00:11.92** (tronçon 400m - 200m)
 Vitesse maximale **65,38** (tronçon 2000m - 1800m)
 Vitesse moyenne **58,7**

Données de tracking

| Tronçons de 200m | DEP 2000m | 2000m 1800m | 1800m 1600m | 1600m 1400m | 1400m 1200m | 1200m 1000m | 1000m 800m | 800m 600m | 600m 400m | 400m 200m | 200m ARR |
|--------------------------|-----------------|-----------------|-----------------|-----------------|-----------------|-----------------|-----------------|-----------------|-----------------|-----------------|-----------------|
| Temps de parcours | 00:06.39 | 00:18.05 | 00:29.88 | 00:41.84 | 00:54.08 | 01:05.85 | 01:17.77 | 01:30.39 | 01:42.40 | 01:54.32 | 02:06.68 |
| Temps du tronçon | 00:06.39 | 00:11.66 | 00:11.82 | 00:11.96 | 00:12.24 | 00:11.76 | 00:11.92 | 00:12.62 | 00:12.00 | 00:11.92 | 00:12.35 |
| Vitesse moyenne | 37,1 | 61,5 | 60,7 | 60,4 | 58,6 | 61,4 | 60,3 | 57,4 | 59,9 | 60,3 | 58 |

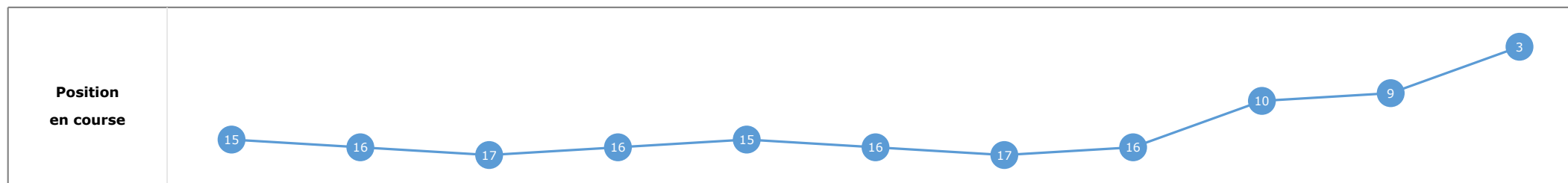
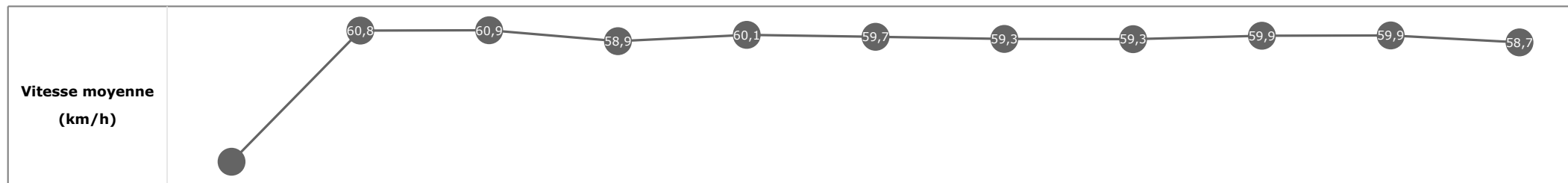


**Statistiques Tracking
CHANTILLY
C5 - PRIX DE DIANE LONGINES - 2100m
dimanche 19 juin 2022 - 00:00
Redk du 1er: 1'00"30**

Cheval **ROSACEA**
 Jockey **C. SOUMILLON**
 Rang d'arrivée **3**
 Temps de parcours **02:07.29** redk : **1'00"61**
 Tronçon le plus rapide **00:11.96** (tronçon 600m - 400m)
 Vitesse maximale **65,20** (tronçon 600m - 400m)
 Vitesse moyenne **58,6**

Données de tracking

| Tronçons de 200m | DEP 2000m | 2000m 1800m | 1800m 1600m | 1600m 1400m | 1400m 1200m | 1200m 1000m | 1000m 800m | 800m 600m | 600m 400m | 400m 200m | 200m ARR |
|--------------------------|-----------------|-----------------|-----------------|-----------------|-----------------|-----------------|-----------------|-----------------|-----------------|-----------------|-----------------|
| Temps de parcours | 00:06.34 | 00:18.21 | 00:30.09 | 00:42.26 | 00:54.40 | 01:06.51 | 01:18.76 | 01:30.99 | 01:42.95 | 01:55.01 | 02:07.29 |
| Temps du tronçon | 00:06.34 | 00:11.87 | 00:11.87 | 00:12.16 | 00:12.14 | 00:12.10 | 00:12.24 | 00:12.23 | 00:11.96 | 00:12.05 | 00:12.28 |
| Vitesse moyenne | 36,8 | 60,8 | 60,9 | 58,9 | 60,1 | 59,7 | 59,3 | 59,3 | 59,9 | 59,9 | 58,7 |

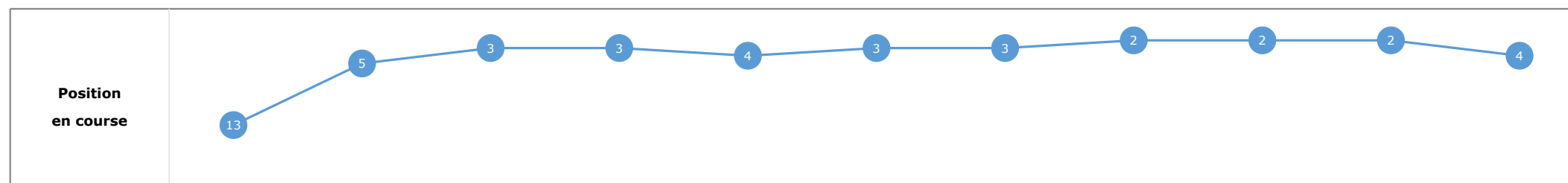
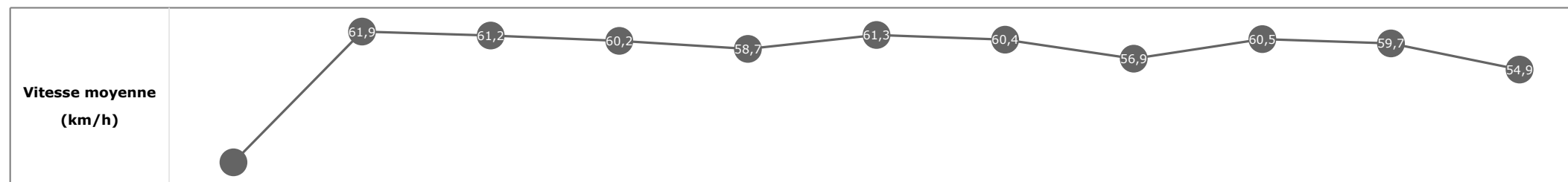


**Statistiques Tracking
CHANTILLY
C5 - PRIX DE DIANE LONGINES - 2100m
dimanche 19 juin 2022 - 00:00
Redk du 1er: 1'00"30**

Cheval **AGAVE**
 Jockey **O. PESLIER**
 Rang d'arrivée **4**
 Temps de parcours **02:07.40** redk : **1'00"67**
 Tronçon le plus rapide **00:11.95** (tronçon 600m - 400m)
 Vitesse maximale **65,45** (tronçon 2000m - 1800m)
 Vitesse moyenne **58,4**

Données de tracking

| Tronçons de 200m | DEP 2000m | 2000m 1800m | 1800m 1600m | 1600m 1400m | 1400m 1200m | 1200m 1000m | 1000m 800m | 800m 600m | 600m 400m | 400m 200m | 200m ARR |
|--------------------------|-----------------|-----------------|-----------------|-----------------|-----------------|-----------------|-----------------|-----------------|-----------------|-----------------|-----------------|
| Temps de parcours | 00:06.16 | 00:17.78 | 00:29.57 | 00:41.60 | 00:53.83 | 01:05.56 | 01:17.46 | 01:30.26 | 01:42.21 | 01:54.24 | 02:07.40 |
| Temps du tronçon | 00:06.16 | 00:11.61 | 00:11.78 | 00:12.03 | 00:12.23 | 00:11.72 | 00:11.90 | 00:12.79 | 00:11.95 | 00:12.03 | 00:13.16 |
| Vitesse moyenne | 37,8 | 61,9 | 61,2 | 60,2 | 58,7 | 61,3 | 60,4 | 56,9 | 60,5 | 59,7 | 54,9 |

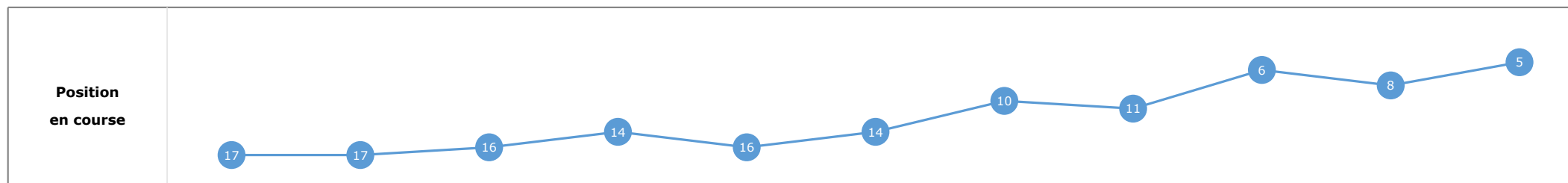
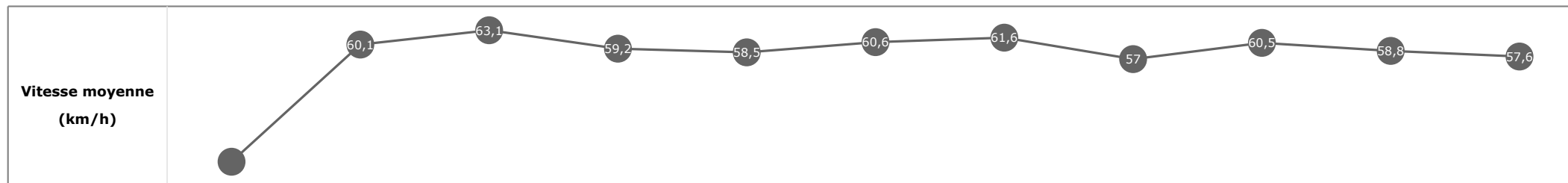


**Statistiques Tracking
CHANTILLY
C5 - PRIX DE DIANE LONGINES - 2100m
dimanche 19 juin 2022 - 00:00
Redk du 1er: 1'00"30**

Cheval **FALL IN LOVE**
 Jockey T. ONO
 Rang d'arrivée **5**
 Temps de parcours **02:07.49** redk : **1'00"70**
 Tronçon le plus rapide **00:11.95** (tronçon 600m - 400m)
 Vitesse maximale **66,24** (tronçon 1000m - 800m)
 Vitesse moyenne **58,4**

Données de tracking

| Tronçons de 200m | DEP 2000m | 2000m 1800m | 1800m 1600m | 1600m 1400m | 1400m 1200m | 1200m 1000m | 1000m 800m | 800m 600m | 600m 400m | 400m 200m | 200m ARR |
|--------------------------|-----------------|-----------------|-----------------|-----------------|-----------------|-----------------|-----------------|-----------------|-----------------|-----------------|-----------------|
| Temps de parcours | 00:06.63 | 00:18.58 | 00:30.09 | 00:42.16 | 00:54.48 | 01:06.42 | 01:18.07 | 01:30.68 | 01:42.64 | 01:54.92 | 02:07.49 |
| Temps du tronçon | 00:06.63 | 00:11.95 | 00:11.50 | 00:12.07 | 00:12.31 | 00:11.93 | 00:11.65 | 00:12.61 | 00:11.95 | 00:12.28 | 00:12.56 |
| Vitesse moyenne | 35,3 | 60,1 | 63,1 | 59,2 | 58,5 | 60,6 | 61,6 | 57 | 60,5 | 58,8 | 57,6 |



Statistiques Tracking
CHANTILLY
C5 - PRIX DE DIANE LONGINES - 2100m
dimanche 19 juin 2022 - 00:00
Redk du 1er: 1'00"30

Cheval **DAISY MAISY**
 Jockey G. BENOIST
 Rang d'arrivée **6**
 Temps de parcours redk : **1'00"72**
 Tronçon le plus rapide
 Vitesse maximale
 Vitesse moyenne

Données de tracking

| Tronçons de 200m | 0m ARR | 0m ARR | 0m ARR | 0m ARR | 0m ARR | 0m ARR | 0m ARR | 0m ARR | 0m ARR | 0m ARR | 0m ARR |
|--------------------------|-----------|-----------|-----------|-----------|-----------|-----------|-----------|-----------|-----------|-----------|-----------|
| Temps de parcours | | | | | | | | | | | |
| Temps du tronçon | | | | | | | | | | | |
| Vitesse moyenne | | | | | | | | | | | |

| | | | | | | | | | | | |
|-----------------------------------|--|--|--|--|--|--|--|--|--|--|--|
| Vitesse moyenne (km/h) | | | | | | | | | | | |
|-----------------------------------|--|--|--|--|--|--|--|--|--|--|--|

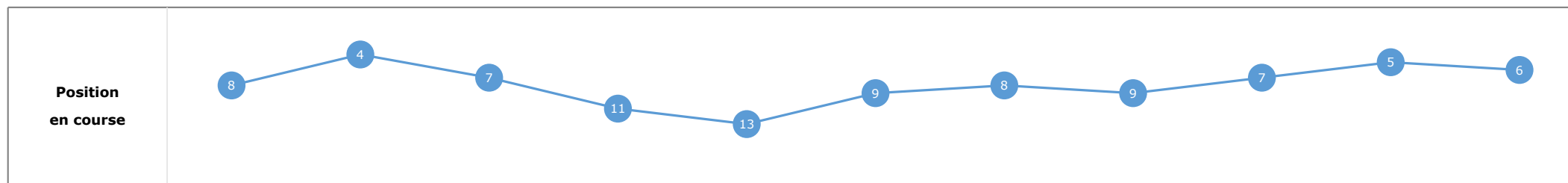
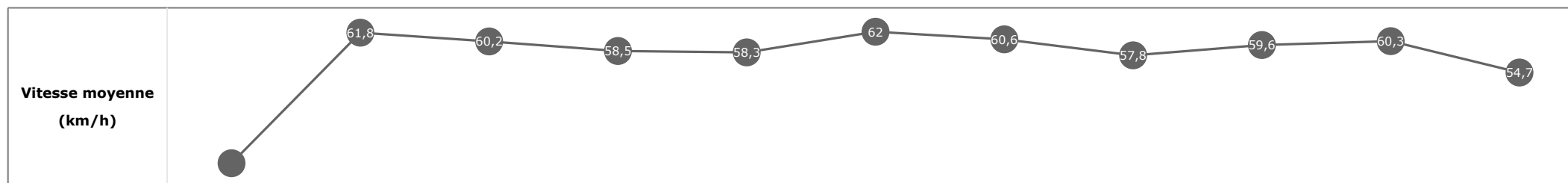
| | | | | | | | | | | | |
|-------------------------------|--|--|--|--|--|--|--|--|--|--|--|
| Position en course | | | | | | | | | | | |
|-------------------------------|--|--|--|--|--|--|--|--|--|--|--|

**Statistiques Tracking
CHANTILLY
C5 - PRIX DE DIANE LONGINES - 2100m
dimanche 19 juin 2022 - 00:00
Redk du 1er: 1'00"30**

Cheval **ZELLIE**
 Jockey **T. MARQUAND**
 Rang d'arrivée **7**
 Temps de parcours **02:07.82** redk : **1'00"87**
 Tronçon le plus rapide **00:11.97** (tronçon 400m - 200m)
 Vitesse maximale **65,56** (tronçon 2000m - 1800m)
 Vitesse moyenne **58,3**

Données de tracking

| Tronçons de 200m | DEP 2000m | 2000m 1800m | 1800m 1600m | 1600m 1400m | 1400m 1200m | 1200m 1000m | 1000m 800m | 800m 600m | 600m 400m | 400m 200m | 200m ARR |
|--------------------------|-----------------|-----------------|-----------------|-----------------|-----------------|-----------------|-----------------|-----------------|-----------------|-----------------|-----------------|
| Temps de parcours | 00:06.05 | 00:17.73 | 00:29.71 | 00:42.01 | 00:54.34 | 01:05.99 | 01:17.85 | 01:30.62 | 01:42.67 | 01:54.64 | 02:07.82 |
| Temps du tronçon | 00:06.05 | 00:11.67 | 00:11.97 | 00:12.30 | 00:12.32 | 00:11.65 | 00:11.85 | 00:12.77 | 00:12.04 | 00:11.97 | 00:13.18 |
| Vitesse moyenne | 38,5 | 61,8 | 60,2 | 58,5 | 58,3 | 62 | 60,6 | 57,8 | 59,6 | 60,3 | 54,7 |

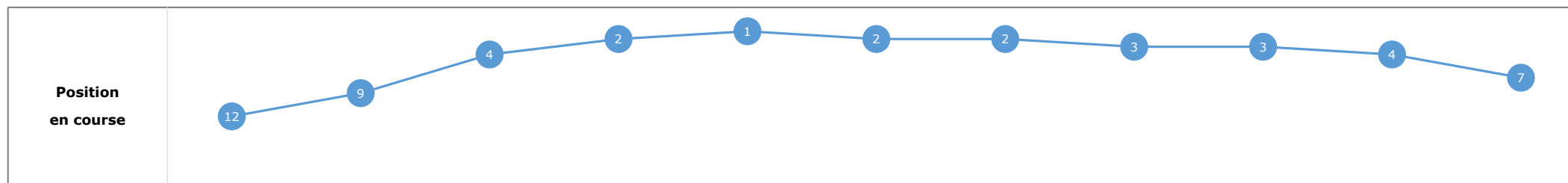
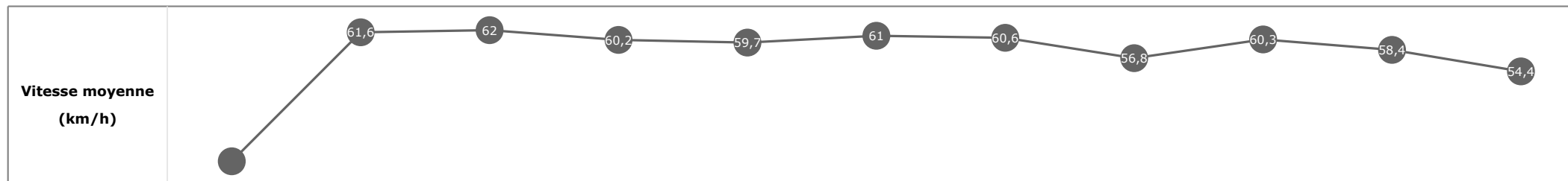


Statistiques Tracking
CHANTILLY
C5 - PRIX DE DIANE LONGINES - 2100m
dimanche 19 juin 2022 - 00:00
Redk du 1er: 1'00"30

Cheval **TARIYANA**
Jockey I. MENDIZABAL
Rang d'arrivée **8**
Temps de parcours **02:07.84** redk : **1'00"88**
Tronçon le plus rapide **00:11.97** (tronçon 600m - 400m)
Vitesse maximale **65,41** (tronçon 1000m - 800m)
Vitesse moyenne **58,4**

Données de tracking

| Tronçons de 200m | DEP 2000m | 2000m 1800m | 1800m 1600m | 1600m 1400m | 1400m 1200m | 1200m 1000m | 1000m 800m | 800m 600m | 600m 400m | 400m 200m | 200m ARR |
|--------------------------|-----------------|-----------------|-----------------|-----------------|-----------------|-----------------|-----------------|-----------------|-----------------|-----------------|-----------------|
| Temps de parcours | 00:06.15 | 00:17.90 | 00:29.59 | 00:41.53 | 00:53.65 | 01:05.48 | 01:17.45 | 01:30.27 | 01:42.25 | 01:54.62 | 02:07.84 |
| Temps du tronçon | 00:06.15 | 00:11.75 | 00:11.68 | 00:11.93 | 00:12.12 | 00:11.82 | 00:11.97 | 00:12.82 | 00:11.97 | 00:12.37 | 00:13.22 |
| Vitesse moyenne | 37,8 | 61,6 | 62 | 60,2 | 59,7 | 61 | 60,6 | 56,8 | 60,3 | 58,4 | 54,4 |

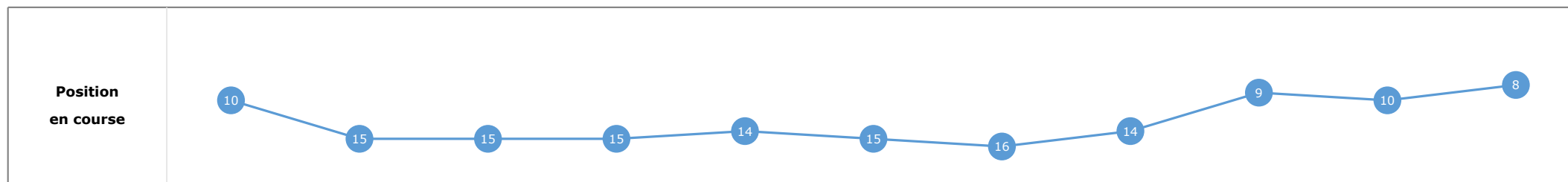
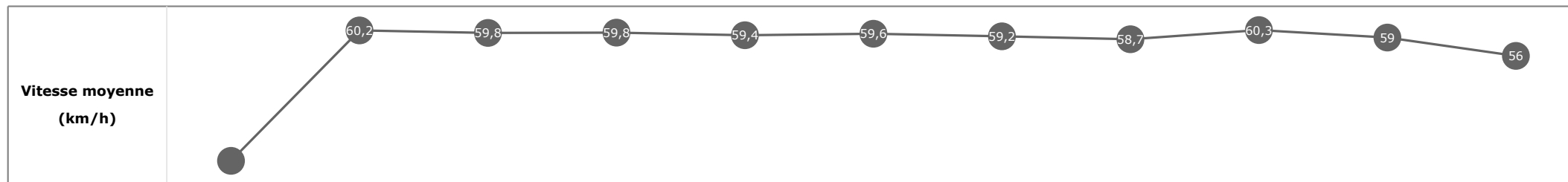


**Statistiques Tracking
CHANTILLY
C5 - PRIX DE DIANE LONGINES - 2100m
dimanche 19 juin 2022 - 00:00
Redk du 1er: 1'00"30**

Cheval **BEAUTE CACHEE**
 Jockey **R. MANGIONE**
 Rang d'arrivée **9**
 Temps de parcours **02:07.88** redk : **1'00"90**
 Tronçon le plus rapide **00:11.93** (tronçon 600m - 400m)
 Vitesse maximale **65,74** (tronçon 600m - 400m)
 Vitesse moyenne **58,2**

Données de tracking

| Tronçons de 200m | DEP 2000m | 2000m 1800m | 1800m 1600m | 1600m 1400m | 1400m 1200m | 1200m 1000m | 1000m 800m | 800m 600m | 600m 400m | 400m 200m | 200m ARR |
|--------------------------|-----------------|-----------------|-----------------|-----------------|-----------------|-----------------|-----------------|-----------------|-----------------|-----------------|-----------------|
| Temps de parcours | 00:06.10 | 00:18.09 | 00:30.07 | 00:42.19 | 00:54.34 | 01:06.50 | 01:18.64 | 01:30.91 | 01:42.85 | 01:55.05 | 02:07.88 |
| Temps du tronçon | 00:06.10 | 00:11.99 | 00:11.98 | 00:12.12 | 00:12.15 | 00:12.15 | 00:12.13 | 00:12.27 | 00:11.93 | 00:12.20 | 00:12.83 |
| Vitesse moyenne | 38,6 | 60,2 | 59,8 | 59,8 | 59,4 | 59,6 | 59,2 | 58,7 | 60,3 | 59 | 56 |

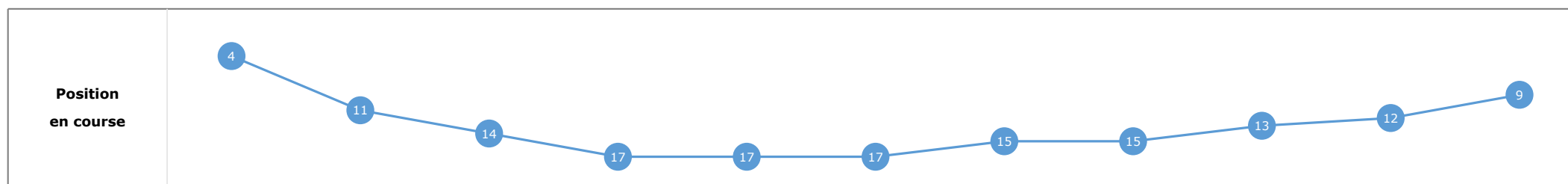
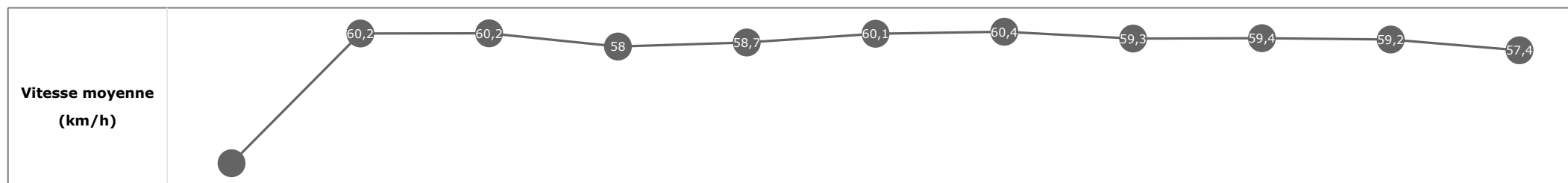


Statistiques Tracking
CHANTILLY
C5 - PRIX DE DIANE LONGINES - 2100m
dimanche 19 juin 2022 - 00:00
Redk du 1er: 1'00"30

Cheval **PLACE DU CARROUSEL**
 Jockey **M. BARZALONA**
 Rang d'arrivée **10**
 Temps de parcours **02:07.89** redk : **1'00"90**
 Tronçon le plus rapide **00:12.13** (tronçon 400m - 200m)
 Vitesse maximale **65,95** (tronçon 1000m - 800m)
 Vitesse moyenne **58,3**

Données de tracking

| Tronçons de 200m | DEP 2000m | 2000m 1800m | 1800m 1600m | 1600m 1400m | 1400m 1200m | 1200m 1000m | 1000m 800m | 800m 600m | 600m 400m | 400m 200m | 200m ARR |
|--------------------------|-----------------|-----------------|-----------------|-----------------|-----------------|-----------------|-----------------|-----------------|-----------------|-----------------|-----------------|
| Temps de parcours | 00:05.97 | 00:17.96 | 00:30.00 | 00:42.36 | 00:54.65 | 01:06.64 | 01:18.54 | 01:30.95 | 01:43.12 | 01:55.26 | 02:07.89 |
| Temps du tronçon | 00:05.97 | 00:11.98 | 00:12.03 | 00:12.36 | 00:12.29 | 00:11.98 | 00:11.90 | 00:12.40 | 00:12.17 | 00:12.13 | 00:12.62 |
| Vitesse moyenne | 38,8 | 60,2 | 60,2 | 58 | 58,7 | 60,1 | 60,4 | 59,3 | 59,4 | 59,2 | 57,4 |

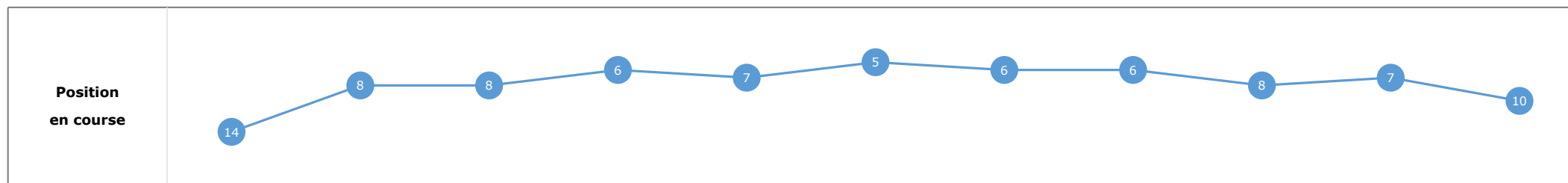
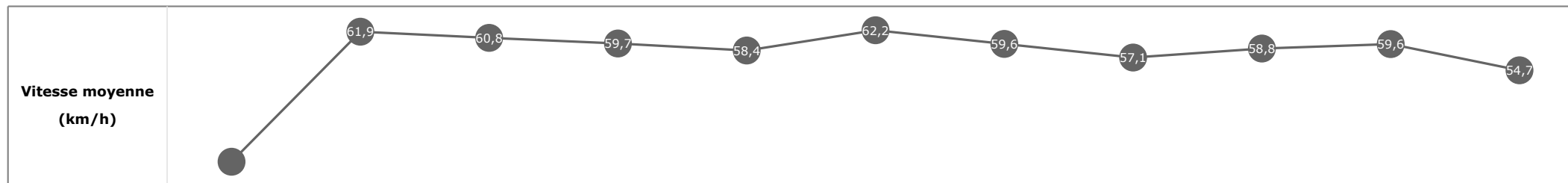


Statistiques Tracking
CHANTILLY
C5 - PRIX DE DIANE LONGINES - 2100m
dimanche 19 juin 2022 - 00:00
Redk du 1er: 1'00"30

Cheval **BABALA**
 Jockey **M. GUYON**
 Rang d'arrivée **11**
 Temps de parcours **02:08.11** redk : **1'01"00**
 Tronçon le plus rapide **00:12.04** (tronçon 400m - 200m)
 Vitesse maximale **66,71** (tronçon 1000m - 800m)
 Vitesse moyenne **58,1**

Données de tracking

| Tronçons de 200m | DEP 2000m | 2000m 1800m | 1800m 1600m | 1600m 1400m | 1400m 1200m | 1200m 1000m | 1000m 800m | 800m 600m | 600m 400m | 400m 200m | 200m ARR |
|--------------------------|-----------------|-----------------|-----------------|-----------------|-----------------|-----------------|-----------------|-----------------|-----------------|-----------------|-----------------|
| Temps de parcours | 00:06.18 | 00:17.85 | 00:29.72 | 00:41.75 | 00:54.06 | 01:05.70 | 01:17.67 | 01:30.48 | 01:42.81 | 01:54.86 | 02:08.11 |
| Temps du tronçon | 00:06.18 | 00:11.66 | 00:11.87 | 00:12.03 | 00:12.31 | 00:11.63 | 00:11.96 | 00:12.81 | 00:12.33 | 00:12.04 | 00:13.24 |
| Vitesse moyenne | 37,4 | 61,9 | 60,8 | 59,7 | 58,4 | 62,2 | 59,6 | 57,1 | 58,8 | 59,6 | 54,7 |

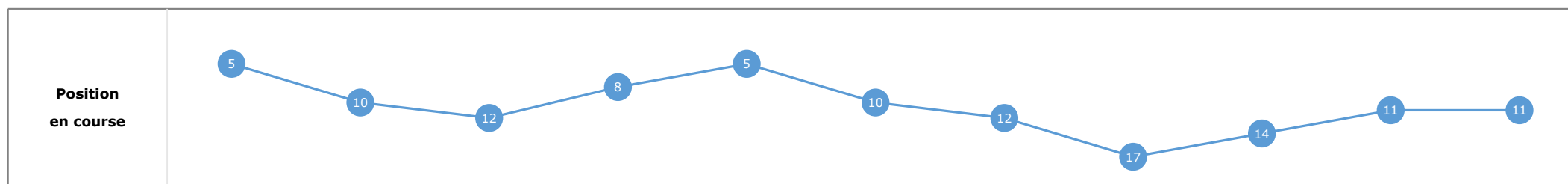
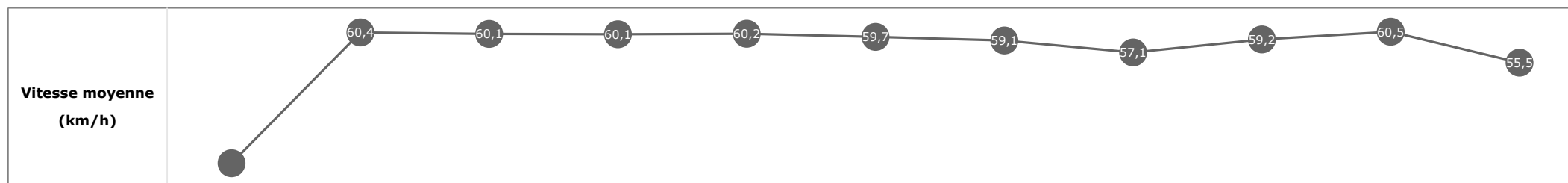


Statistiques Tracking
CHANTILLY
C5 - PRIX DE DIANE LONGINES - 2100m
dimanche 19 juin 2022 - 00:00
Redk du 1er: 1'00"30

Cheval **TOY**
 Jockey **RL. MOORE**
 Rang d'arrivée **12**
 Temps de parcours **02:08.11** redk : **1'01"00**
 Tronçon le plus rapide **00:11.95** (tronçon 400m - 200m)
 Vitesse maximale **64,12** (tronçon 1200m - 1000m)
 Vitesse moyenne **58,2**

Données de tracking

| Tronçons de 200m | DEP 2000m | 2000m 1800m | 1800m 1600m | 1600m 1400m | 1400m 1200m | 1200m 1000m | 1000m 800m | 800m 600m | 600m 400m | 400m 200m | 200m ARR |
|--------------------------|-----------------|-----------------|-----------------|-----------------|-----------------|-----------------|-----------------|-----------------|-----------------|-----------------|-----------------|
| Temps de parcours | 00:06.00 | 00:17.92 | 00:29.92 | 00:41.87 | 00:53.96 | 01:06.12 | 01:18.26 | 01:31.09 | 01:43.17 | 01:55.13 | 02:08.11 |
| Temps du tronçon | 00:06.00 | 00:11.92 | 00:12.00 | 00:11.95 | 00:12.08 | 00:12.15 | 00:12.14 | 00:12.82 | 00:12.08 | 00:11.95 | 00:12.98 |
| Vitesse moyenne | 39,3 | 60,4 | 60,1 | 60,1 | 60,2 | 59,7 | 59,1 | 57,1 | 59,2 | 60,5 | 55,5 |

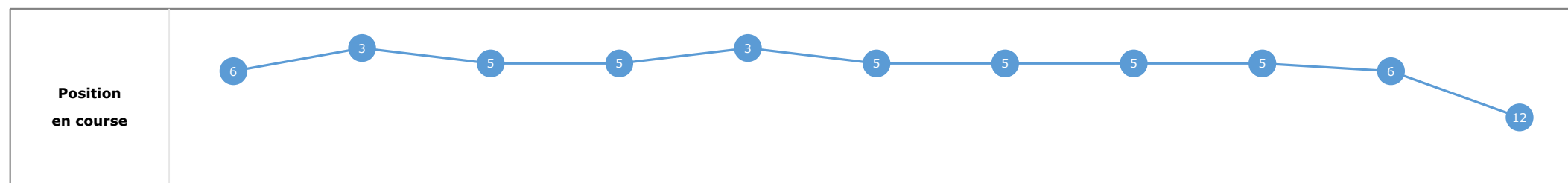
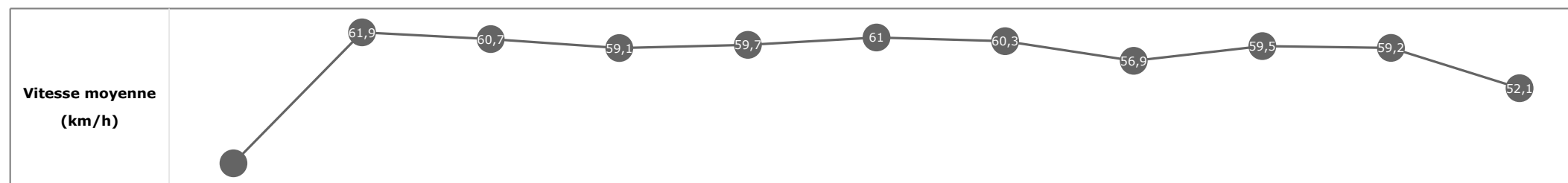


Statistiques Tracking
CHANTILLY
C5 - PRIX DE DIANE LONGINES - 2100m
dimanche 19 juin 2022 - 00:00
Redk du 1er: 1'00"30

Cheval
 Jockey **S. PASQUIER**
 Rang d'arrivée **13**
 Temps de parcours **02:08.47** redk : **1'01"18**
 Tronçon le plus rapide **00:12.05** (tronçon 600m - 400m)
 Vitesse maximale **66,49** (tronçon 1200m - 1000m)
 Vitesse moyenne **58**

Données de tracking

| Tronçons de 200m | DEP 2000m | 2000m 1800m | 1800m 1600m | 1600m 1400m | 1400m 1200m | 1200m 1000m | 1000m 800m | 800m 600m | 600m 400m | 400m 200m | 200m ARR |
|--------------------------|-----------------|-----------------|-----------------|-----------------|-----------------|-----------------|-----------------|-----------------|-----------------|-----------------|-----------------|
| Temps de parcours | 00:06.03 | 00:17.70 | 00:29.59 | 00:41.73 | 00:53.78 | 01:05.70 | 01:17.62 | 01:30.41 | 01:42.47 | 01:54.71 | 02:08.47 |
| Temps du tronçon | 00:06.03 | 00:11.66 | 00:11.89 | 00:12.14 | 00:12.04 | 00:11.91 | 00:11.92 | 00:12.79 | 00:12.05 | 00:12.23 | 00:13.76 |
| Vitesse moyenne | 38,9 | 61,9 | 60,7 | 59,1 | 59,7 | 61 | 60,3 | 56,9 | 59,5 | 59,2 | 52,1 |


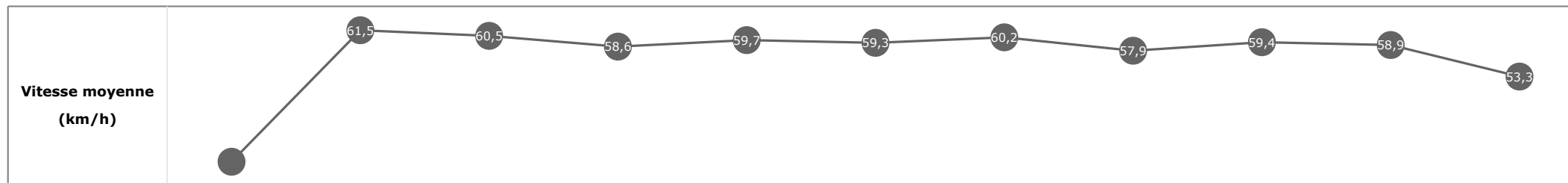


**Statistiques Tracking
CHANTILLY
C5 - PRIX DE DIANE LONGINES - 2100m
dimanche 19 juin 2022 - 00:00
Redk du 1er: 1'00"30**

Cheval **QUEEN TREZY**
 Jockey **R. THOMAS**
 Rang d'arrivée **14**
 Temps de parcours **02:08.75** redk : **1'01"31**
 Tronçon le plus rapide **00:12.07** (tronçon 600m - 400m)
 Vitesse maximale **66,02** (tronçon 800m - 600m)
 Vitesse moyenne **57,8**

Données de tracking

| Tronçons de 200m | DEP 2000m | 2000m 1800m | 1800m 1600m | 1600m 1400m | 1400m 1200m | 1200m 1000m | 1000m 800m | 800m 600m | 600m 400m | 400m 200m | 200m ARR |
|--------------------------|-----------------|-----------------|-----------------|-----------------|-----------------|-----------------|-----------------|-----------------|-----------------|-----------------|-----------------|
| Temps de parcours | 00:06.13 | 00:17.84 | 00:29.75 | 00:42.05 | 00:54.14 | 01:06.27 | 01:18.28 | 01:30.90 | 01:42.98 | 01:55.30 | 02:08.75 |
| Temps du tronçon | 00:06.13 | 00:11.71 | 00:11.90 | 00:12.29 | 00:12.09 | 00:12.13 | 00:12.01 | 00:12.62 | 00:12.07 | 00:12.32 | 00:13.45 |
| Vitesse moyenne | 38,2 | 61,5 | 60,5 | 58,6 | 59,7 | 59,3 | 60,2 | 57,9 | 59,4 | 58,9 | 53,3 |


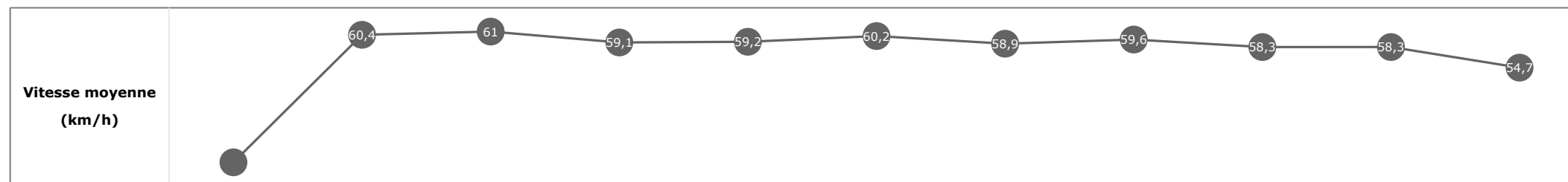


**Statistiques Tracking
CHANTILLY
C5 - PRIX DE DIANE LONGINES - 2100m
dimanche 19 juin 2022 - 00:00
Redk du 1er: 1'00"30**

Cheval **YUKATA**
 Jockey **C. DEMURO**
 Rang d'arrivée **15**
 Temps de parcours **02:08.79** redk : **1'01"33**
 Tronçon le plus rapide **00:12.28** (tronçon 600m - 400m)
 Vitesse maximale **66,13** (tronçon 800m - 600m)
 Vitesse moyenne **58**

Données de tracking

| Tronçons de 200m | DEP 2000m | 2000m 1800m | 1800m 1600m | 1600m 1400m | 1400m 1200m | 1200m 1000m | 1000m 800m | 800m 600m | 600m 400m | 400m 200m | 200m ARR |
|--------------------------|-----------------|-----------------|-----------------|-----------------|-----------------|-----------------|-----------------|-----------------|-----------------|-----------------|-----------------|
| Temps de parcours | 00:06.07 | 00:17.98 | 00:29.84 | 00:42.04 | 00:54.25 | 01:06.29 | 01:18.53 | 01:30.90 | 01:43.18 | 01:55.61 | 02:08.79 |
| Temps du tronçon | 00:06.07 | 00:11.91 | 00:11.86 | 00:12.19 | 00:12.20 | 00:12.04 | 00:12.24 | 00:12.36 | 00:12.28 | 00:12.42 | 00:13.18 |
| Vitesse moyenne | 38,2 | 60,4 | 61 | 59,1 | 59,2 | 60,2 | 58,9 | 59,6 | 58,3 | 58,3 | 54,7 |


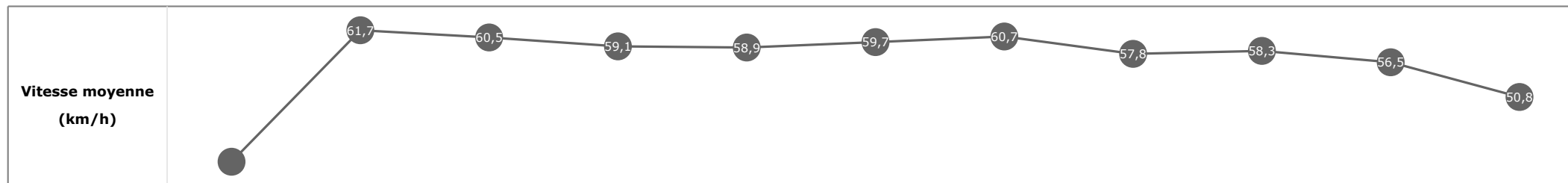


**Statistiques Tracking
CHANTILLY
C5 - PRIX DE DIANE LONGINES - 2100m
dimanche 19 juin 2022 - 00:00
Redk du 1er: 1'00"30**

Cheval **NADETTÉ**
 Jockey **T. BACHELOT**
 Rang d'arrivée **16**
 Temps de parcours **02:09.99** redk : **1'01"90**
 Tronçon le plus rapide **00:12.33** (tronçon 600m - 400m)
 Vitesse maximale **65,84** (tronçon 1200m - 1000m)
 Vitesse moyenne **57,4**

Données de tracking

| Tronçons de 200m | DEP 2000m | 2000m 1800m | 1800m 1600m | 1600m 1400m | 1400m 1200m | 1200m 1000m | 1000m 800m | 800m 600m | 600m 400m | 400m 200m | 200m ARR |
|--------------------------|-----------------|-----------------|-----------------|-----------------|-----------------|-----------------|-----------------|-----------------|-----------------|-----------------|-----------------|
| Temps de parcours | 00:05.89 | 00:17.53 | 00:29.44 | 00:41.69 | 00:53.99 | 01:05.97 | 01:17.92 | 01:30.64 | 01:42.97 | 01:55.80 | 02:09.99 |
| Temps du tronçon | 00:05.89 | 00:11.64 | 00:11.90 | 00:12.24 | 00:12.30 | 00:11.98 | 00:11.94 | 00:12.71 | 00:12.33 | 00:12.83 | 00:14.18 |
| Vitesse moyenne | 40,2 | 61,7 | 60,5 | 59,1 | 58,9 | 59,7 | 60,7 | 57,8 | 58,3 | 56,5 | 50,8 |


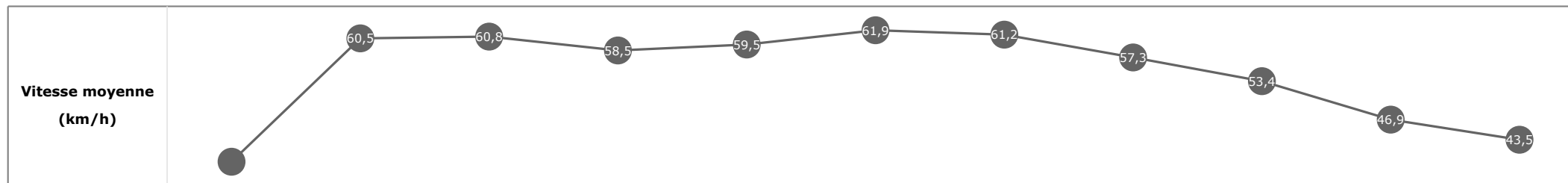


Statistiques Tracking
CHANTILLY
C5 - PRIX DE DIANE LONGINES - 2100m
dimanche 19 juin 2022 - 00:00
Redk du 1er: 1'00"30

Cheval **GALLA**
 Jockey **M. DELALANDE**
 Rang d'arrivée **17**
 Temps de parcours **02:15.90** redk : **1'04"71**
 Tronçon le plus rapide **00:12.96** (tronçon 800m - 600m)
 Vitesse maximale **67,39** (tronçon 1200m - 1000m)
 Vitesse moyenne **54,9**

Données de tracking

| Tronçons de 200m | DEP 2000m | 2000m 1800m | 1800m 1600m | 1600m 1400m | 1400m 1200m | 1200m 1000m | 1000m 800m | 800m 600m | 600m 400m | 400m 200m | 200m ARR |
|--------------------------|-----------------|-----------------|-----------------|-----------------|-----------------|-----------------|-----------------|-----------------|-----------------|-----------------|-----------------|
| Temps de parcours | 00:05.84 | 00:17.80 | 00:29.63 | 00:41.88 | 00:54.10 | 01:05.68 | 01:17.55 | 01:30.51 | 01:44.01 | 01:59.39 | 02:15.90 |
| Temps du tronçon | 00:05.84 | 00:11.95 | 00:11.82 | 00:12.25 | 00:12.22 | 00:11.57 | 00:11.86 | 00:12.96 | 00:13.50 | 00:15.37 | 00:16.50 |
| Vitesse moyenne | 39,9 | 60,5 | 60,8 | 58,5 | 59,5 | 61,9 | 61,2 | 57,3 | 53,4 | 46,9 | 43,5 |



Statistiques Tracking
CHANTILLY
C5 - PRIX DE DIANE LONGINES - 2100m
dimanche 19 juin 2022 - 00:00
Redk du 1er: 1'00"30

Cheval **OTTILIEN**
 Jockey T. PICCONE
 Rang d'arrivée **0**
 Temps de parcours
 Tronçon le plus rapide
 Vitesse maximale
 Vitesse moyenne

Données de tracking

| Tronçons de 200m | 0m ARR | 0m ARR | 0m ARR | 0m ARR | 0m ARR | 0m ARR | 0m ARR | 0m ARR | 0m ARR | 0m ARR | 0m ARR |
|--------------------------|-----------|-----------|-----------|-----------|-----------|-----------|-----------|-----------|-----------|-----------|-----------|
| Temps de parcours | | | | | | | | | | | |
| Temps du tronçon | | | | | | | | | | | |
| Vitesse moyenne | | | | | | | | | | | |

| | | | | | | | | | | | |
|-----------------------------------|--|--|--|--|--|--|--|--|--|--|--|
| Vitesse moyenne (km/h) | | | | | | | | | | | |
|-----------------------------------|--|--|--|--|--|--|--|--|--|--|--|

| | | | | | | | | | | | |
|-------------------------------|--|--|--|--|--|--|--|--|--|--|--|
| Position en course | | | | | | | | | | | |
|-------------------------------|--|--|--|--|--|--|--|--|--|--|--|