

**Statistiques Tracking**  
**SAINT-CLOUD**  
**C5 - GRAND PRIX DE SAINT-CLOUD - 2400m**  
**dimanche 3 juillet 2022 - 00:00**  
**Redk du 1er: 1'00"89**


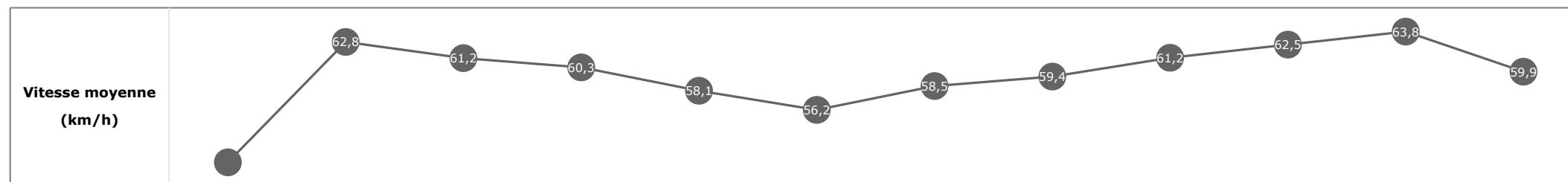
Partant (corde)	Cheval	Arrivée officielle	Tronçons de 200m Temps passage en tête Durée du tronçon		DEP - 1000m		1000m - 800m		800m - 600m 01:50.80 01:50.80		600m - 400m 02:02.83 00:12.02		400m - 200m 02:14.13 00:11.29		200m - ARR 02:26.14 00:12.01		Temps officiel	Derniers 600m	Parcouru vs. 1er
			Vitesse Max	200m les plus rapides	T1	T2	T3	T4	T5	T6									
9 (7)	<b>ALPINISTA</b> L. MORRIS	1	66,24 T4	00:11.29 T5	<b>01:26.92</b> 01:26.92	6	<b>01:39.14</b> 00:12.21	6	<b>01:51.20</b> 00:12.05	6	<b>02:02.83</b> 00:11.63	1	<b>02:14.13</b> 00:11.29	1	<b>02:26.14</b> 00:12.01	2'26"15	00:34.94		
1 (1)	<b>BARATTI</b> M. GUYON	2	66,92 T5	00:11.24 T5		0		0	<b>01:51.12</b> 00:12.16	5	<b>02:02.90</b> 00:11.77	3	<b>02:14.15</b> 00:11.24	2	<b>02:26.34</b> 00:12.19	2'26"34	00:35.21		
7 (6)	<b>BUBBLE GIFT</b> C. DEMURO	3	65,34 T4	00:11.42 T5	<b>01:27.06</b> 01:27.06	7	<b>01:39.29</b> 00:12.23	8	<b>01:51.37</b> 00:12.07	8	<b>02:02.96</b> 00:11.59	6	<b>02:14.38</b> 00:11.42	3	<b>02:26.40</b> 00:12.01	2'26"41	00:35.03	-3,00	
8 (8)	<b>SWEET LADY</b> I. MENDIZABAL	4	67,32 T5	00:11.49 T5	<b>01:27.17</b> 01:27.17	8	<b>01:39.39</b> 00:12.21	9	<b>01:51.45</b> 00:12.05	9	<b>02:03.18</b> 00:11.72	8	<b>02:14.67</b> 00:11.49	5	<b>02:26.81</b> 00:12.13	2'26"81	00:35.35	2,47	
3 (5)	<b>LONE EAGLE</b> S. DE SOUSA	5	64,37 T1	00:11.79 T5	<b>01:26.51</b> 01:26.51	1	<b>01:38.67</b> 00:12.15	2	<b>01:50.80</b> 00:12.13	1	<b>02:02.88</b> 00:12.07	2	<b>02:14.67</b> 00:11.79	6	<b>02:27.19</b> 00:12.51	2'27"19	00:36.38	-0,36	
6 (3)	<b>HIGH DEFINITION</b> RL. MOORE	6	65,05 T1	00:11.78 T5	<b>01:26.51</b> 01:26.51	2	<b>01:38.65</b> 00:12.14	1	<b>01:50.83</b> 00:12.17	2	<b>02:02.94</b> 00:12.11	4	<b>02:14.72</b> 00:11.78	7	<b>02:27.20</b> 00:12.47	2'27"20	00:36.36	-3,76	
4 (2)	<b>MARE AUSTRALIS</b> O. PESLIER	7	65,45 T1	00:11.96 T5	<b>01:26.76</b> 01:26.76	4	<b>01:38.90</b> 00:12.13	3	<b>01:51.01</b> 00:12.11	3	<b>02:03.06</b> 00:12.05	7	<b>02:15.03</b> 00:11.96	8	<b>02:27.74</b> 00:12.71	2'27"75	00:36.73	1,43	
5 (9)	<b>HURRICANE LANE</b> W. BUICK	8	66,28 T1	00:11.71 T5	<b>01:26.71</b> 01:26.71	3	<b>01:38.99</b> 00:12.28	5	<b>01:51.03</b> 00:12.04	4	<b>02:02.95</b> 00:11.92	5	<b>02:14.66</b> 00:11.71	4	<b>02:27.86</b> 00:13.19	2'27"86	00:36.82	8,15	
2 (4)	<b>THIRD REALM</b> D. EGAN	9	65,30 T1	00:12.09 T4	<b>01:26.91</b> 01:26.91	5	<b>01:39.17</b> 00:12.25	7	<b>01:51.28</b> 00:12.11	7	<b>02:03.37</b> 00:12.09	9	<b>02:15.71</b> 00:12.34	9	<b>02:30.87</b> 00:15.15	2'30"87	00:39.58	8,50	

**Statistiques Tracking**  
**SAINT-CLOUD**  
**C5 - GRAND PRIX DE SAINT-CLOUD - 2400m**  
**dimanche 3 juillet 2022 - 00:00**  
**Redk du 1er: 1'00"89**

Cheval **ALPINISTA**  
 Jockey **L. MORRIS**  
 Rang d'arrivée **1**  
 Temps de parcours **02:26.14** redk : **1'00"89**  
 Tronçon le plus rapide **00:11.29** (tronçon 400m - 200m)  
 Vitesse maximale **66,24** (tronçon 600m - 400m)  
 Vitesse moyenne **59,4**

**Données de tracking**

Tronçons de 200m	DEP 2200m	2200m 2000m	2000m 1800m	1800m 1600m	1600m 1400m	1400m 1200m	1200m 1000m	1000m 800m	800m 600m	600m 400m	400m 200m	200m ARR
<b>Temps de parcours</b>	<b>00:14.00</b>	<b>00:25.49</b>	<b>00:37.32</b>	<b>00:49.40</b>	<b>01:01.86</b>	<b>01:14.67</b>	<b>01:26.92</b>	<b>01:39.14</b>	<b>01:51.20</b>	<b>02:02.83</b>	<b>02:14.13</b>	<b>02:26.14</b>
Temps du tronçon	00:14.00	00:11.48	00:11.83	00:12.07	00:12.46	00:12.80	00:12.25	00:12.21	00:12.05	00:11.63	00:11.29	00:12.01
<b>Vitesse moyenne</b>	51,2	62,8	61,2	60,3	58,1	56,2	58,5	59,4	61,2	62,5	63,8	59,9



**Statistiques Tracking**  
**SAINT-CLOUD**  
**C5 - GRAND PRIX DE SAINT-CLOUD - 2400m**  
**dimanche 3 juillet 2022 - 00:00**  
**Redk du 1er: 1'00"89**

Cheval **BARATTI**  
 Jockey **M. GUYON**  
 Rang d'arrivée **2**  
 Temps de parcours **02:26.34** redk : **1'00"97**  
 Tronçon le plus rapide **00:11.24** (tronçon 400m - 200m)  
 Vitesse maximale **66,92** (tronçon 400m - 200m)  
 Vitesse moyenne **74,3**

**Données de tracking**

Tronçons de 200m	DEP 2200m	2200m 2000m	2000m 1800m	1800m 1600m	1600m 1400m	1400m 1200m	1200m 1000m	1000m 800m	800m 600m	600m 400m	400m 200m	200m ARR
<b>Temps de parcours</b>	<b>00:13.85</b>	<b>00:25.26</b>	<b>00:37.17</b>	<b>00:49.27</b>	<b>01:38.96</b>				<b>01:51.12</b>	<b>02:02.90</b>	<b>02:14.15</b>	<b>02:26.34</b>
Temps du tronçon	00:13.85	00:11.40	00:11.91	00:12.10	00:49.68				00:12.16	00:11.77	00:11.24	00:12.19
<b>Vitesse moyenne</b>	51,4	63,6	60,8	59,7	102,6				59,5	61,5	63,8	59,1

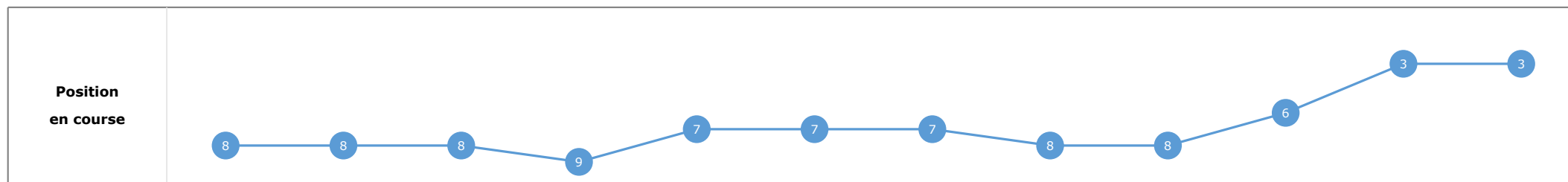
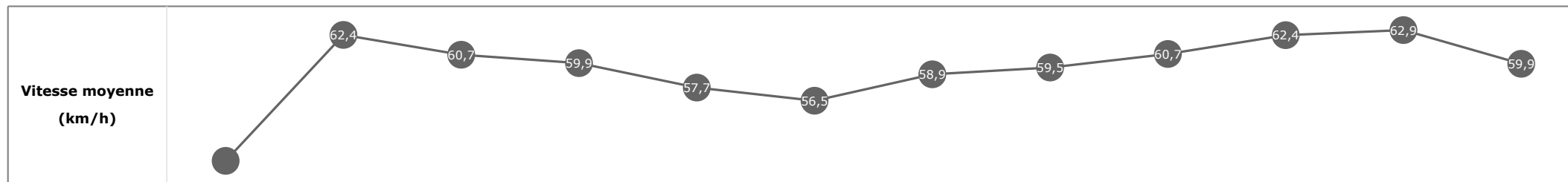


**Statistiques Tracking**  
**SAINT-CLOUD**  
**C5 - GRAND PRIX DE SAINT-CLOUD - 2400m**  
**dimanche 3 juillet 2022 - 00:00**  
**Redk du 1er: 1'00''89**

Cheval **BUBBLE GIFT**  
 Jockey **C. DEMURO**  
 Rang d'arrivée **3**  
 Temps de parcours **02:26.40** redk : **1'01''00**  
 Tronçon le plus rapide **00:11.42** (tronçon 400m - 200m)  
 Vitesse maximale **65,34** (tronçon 600m - 400m)  
 Vitesse moyenne **59,2**

**Données de tracking**

Tronçons de 200m	DEP 2200m	2200m 2000m	2000m 1800m	1800m 1600m	1600m 1400m	1400m 1200m	1200m 1000m	1000m 800m	800m 600m	600m 400m	400m 200m	200m ARR
<b>Temps de parcours</b>	<b>00:14.05</b>	<b>00:25.57</b>	<b>00:37.47</b>	<b>00:49.52</b>	<b>01:02.03</b>	<b>01:14.80</b>	<b>01:27.06</b>	<b>01:39.29</b>	<b>01:51.37</b>	<b>02:02.96</b>	<b>02:14.38</b>	<b>02:26.40</b>
Temps du tronçon	00:14.05	00:11.51	00:11.90	00:12.04	00:12.51	00:12.76	00:12.26	00:12.23	00:12.07	00:11.59	00:11.42	00:12.01
<b>Vitesse moyenne</b>	51,2	62,4	60,7	59,9	57,7	56,5	58,9	59,5	60,7	62,4	62,9	59,9

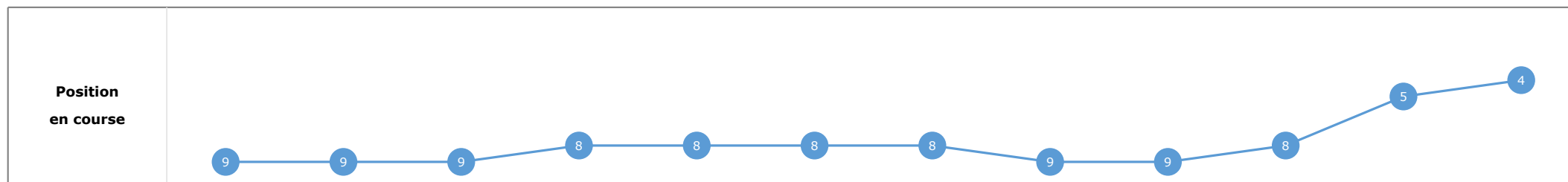
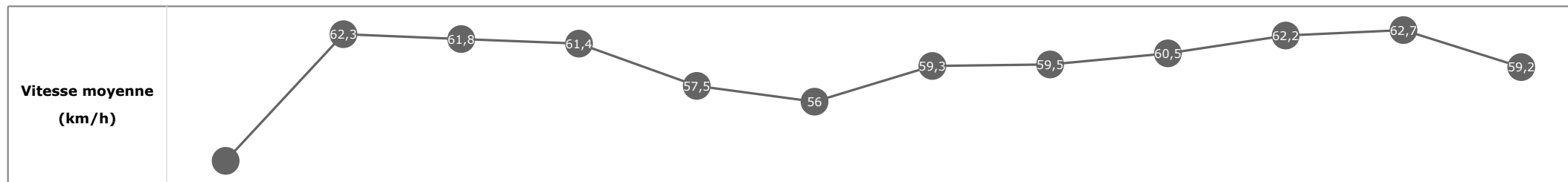


**Statistiques Tracking**  
**SAINT-CLOUD**  
**C5 - GRAND PRIX DE SAINT-CLOUD - 2400m**  
**dimanche 3 juillet 2022 - 00:00**  
**Redk du 1er: 1'00"89**

Cheval **SWEET LADY**  
 Jockey **I. MENDIZABAL**  
 Rang d'arrivée **4**  
 Temps de parcours **02:26.81** redk : **1'01"17**  
 Tronçon le plus rapide **00:11.49** (tronçon 400m - 200m)  
 Vitesse maximale **67,32** (tronçon 400m - 200m)  
 Vitesse moyenne **59,2**

**Données de tracking**

Tronçons de 200m	DEP 2200m	2200m 2000m	2000m 1800m	1800m 1600m	1600m 1400m	1400m 1200m	1200m 1000m	1000m 800m	800m 600m	600m 400m	400m 200m	200m ARR
<b>Temps de parcours</b>	<b>00:14.26</b>	<b>00:25.79</b>	<b>00:37.52</b>	<b>00:49.49</b>	<b>01:02.17</b>	<b>01:14.95</b>	<b>01:27.17</b>	<b>01:39.39</b>	<b>01:51.45</b>	<b>02:03.18</b>	<b>02:14.67</b>	<b>02:26.81</b>
Temps du tronçon	00:14.26	00:11.52	00:11.73	00:11.97	00:12.67	00:12.78	00:12.22	00:12.21	00:12.05	00:11.72	00:11.49	00:12.13
<b>Vitesse moyenne</b>	50,4	62,3	61,8	61,4	57,5	56	59,3	59,5	60,5	62,2	62,7	59,2


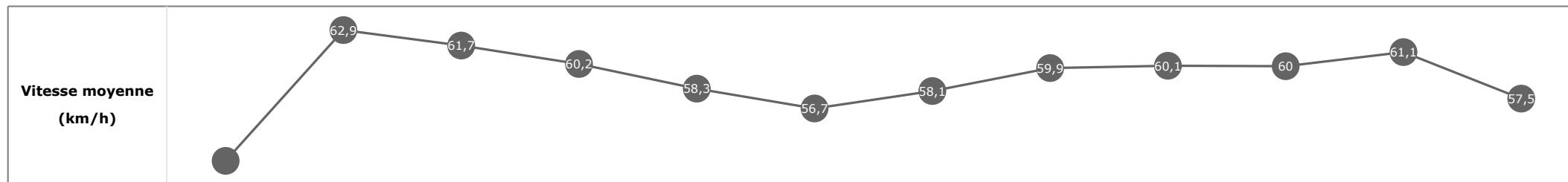


**Statistiques Tracking**  
**SAINT-CLOUD**  
**C5 - GRAND PRIX DE SAINT-CLOUD - 2400m**  
**dimanche 3 juillet 2022 - 00:00**  
**Redk du 1er: 1'00"89**

Cheval **LONE EAGLE**  
 Jockey **S. DE SOUSA**  
 Rang d'arrivée **5**  
 Temps de parcours **02:27.19** redk : **1'01"32**  
 Tronçon le plus rapide **00:11.79** (tronçon 400m - 200m)  
 Vitesse maximale **64,37** (tronçon 2000m - 1800m)  
 Vitesse moyenne **59**

**Données de tracking**

Tronçons de 200m	DEP 2200m	2200m 2000m	2000m 1800m	1800m 1600m	1600m 1400m	1400m 1200m	1200m 1000m	1000m 800m	800m 600m	600m 400m	400m 200m	200m ARR
<b>Temps de parcours</b>	<b>00:13.55</b>	<b>00:25.02</b>	<b>00:36.88</b>	<b>00:49.00</b>	<b>01:01.45</b>	<b>01:14.16</b>	<b>01:26.51</b>	<b>01:38.67</b>	<b>01:50.80</b>	<b>02:02.88</b>	<b>02:14.67</b>	<b>02:27.19</b>
Temps du tronçon	00:13.55	00:11.47	00:11.85	00:12.12	00:12.45	00:12.70	00:12.35	00:12.15	00:12.13	00:12.07	00:11.79	00:12.51
<b>Vitesse moyenne</b>	52,6	62,9	61,7	60,2	58,3	56,7	58,1	59,9	60,1	60	61,1	57,5

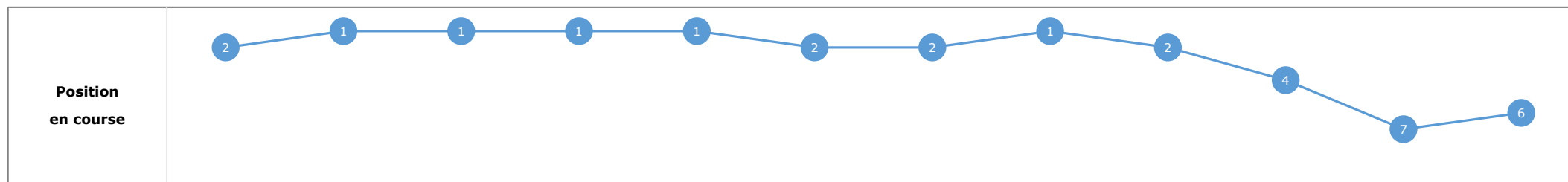
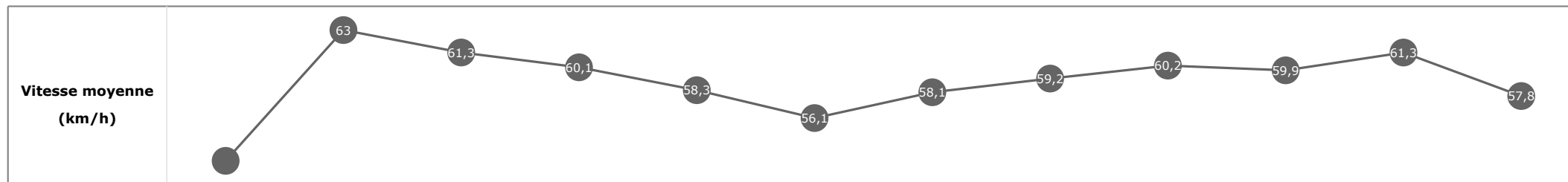


**Statistiques Tracking**  
**SAINT-CLOUD**  
**C5 - GRAND PRIX DE SAINT-CLOUD - 2400m**  
**dimanche 3 juillet 2022 - 00:00**  
**Redk du 1er: 1'00''89**

Cheval **HIGH DEFINITION**  
 Jockey **RL. MOORE**  
 Rang d'arrivée **6**  
 Temps de parcours **02:27.20** redk : **1'01''33**  
 Tronçon le plus rapide **00:11.78** (tronçon 400m - 200m)  
 Vitesse maximale **65,05** (tronçon 2200m - 2000m)  
 Vitesse moyenne **58,9**

**Données de tracking**

Tronçons de 200m	DEP 2200m	2200m 2000m	2000m 1800m	1800m 1600m	1600m 1400m	1400m 1200m	1200m 1000m	1000m 800m	800m 600m	600m 400m	400m 200m	200m ARR
<b>Temps de parcours</b>	<b>00:13.58</b>	<b>00:25.00</b>	<b>00:36.86</b>	<b>00:48.89</b>	<b>01:01.29</b>	<b>01:14.17</b>	<b>01:26.51</b>	<b>01:38.65</b>	<b>01:50.83</b>	<b>02:02.94</b>	<b>02:14.72</b>	<b>02:27.20</b>
Temps du tronçon	00:13.58	00:11.41	00:11.86	00:12.03	00:12.40	00:12.87	00:12.34	00:12.14	00:12.17	00:12.11	00:11.78	00:12.47
<b>Vitesse moyenne</b>	52,7	63	61,3	60,1	58,3	56,1	58,1	59,2	60,2	59,9	61,3	57,8

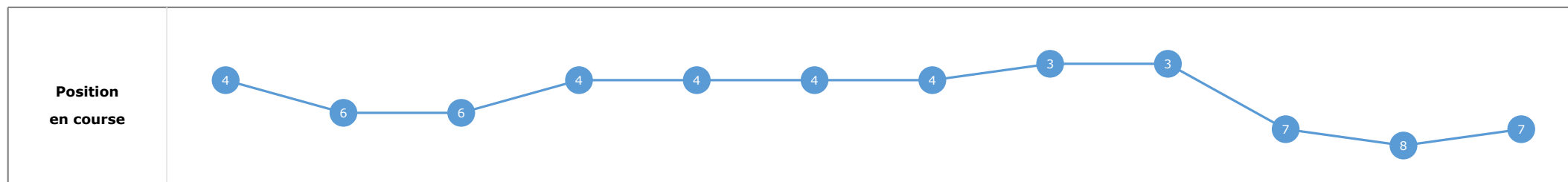
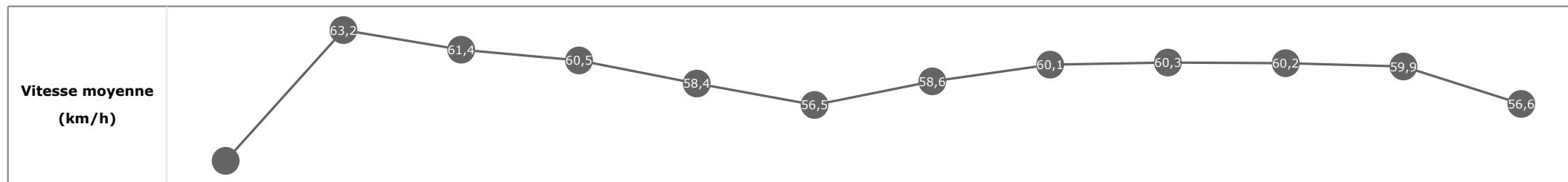


**Statistiques Tracking**  
**SAINT-CLOUD**  
**C5 - GRAND PRIX DE SAINT-CLOUD - 2400m**  
**dimanche 3 juillet 2022 - 00:00**  
**Redk du 1er: 1'00"89**

Cheval **MARE AUSTRALIS**  
 Jockey **O. PESLIER**  
 Rang d'arrivée **7**  
 Temps de parcours **02:27.74** redk : **1'01"56**  
 Tronçon le plus rapide **00:11.96** (tronçon 400m - 200m)  
 Vitesse maximale **65,45** (tronçon 2200m - 2000m)  
 Vitesse moyenne **58,8**

**Données de tracking**

Tronçons de 200m	DEP 2200m	2200m 2000m	2000m 1800m	1800m 1600m	1600m 1400m	1400m 1200m	1200m 1000m	1000m 800m	800m 600m	600m 400m	400m 200m	200m ARR
<b>Temps de parcours</b>	<b>00:13.85</b>	<b>00:25.29</b>	<b>00:37.20</b>	<b>00:49.24</b>	<b>01:01.68</b>	<b>01:14.46</b>	<b>01:26.76</b>	<b>01:38.90</b>	<b>01:51.01</b>	<b>02:03.06</b>	<b>02:15.03</b>	<b>02:27.74</b>
Temps du tronçon	00:13.85	00:11.44	00:11.90	00:12.04	00:12.43	00:12.78	00:12.29	00:12.13	00:12.11	00:12.05	00:11.96	00:12.71
<b>Vitesse moyenne</b>	51,5	63,2	61,4	60,5	58,4	56,5	58,6	60,1	60,3	60,2	59,9	56,6



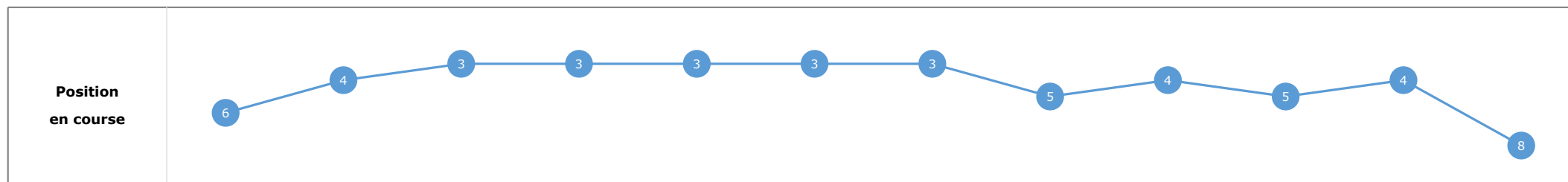
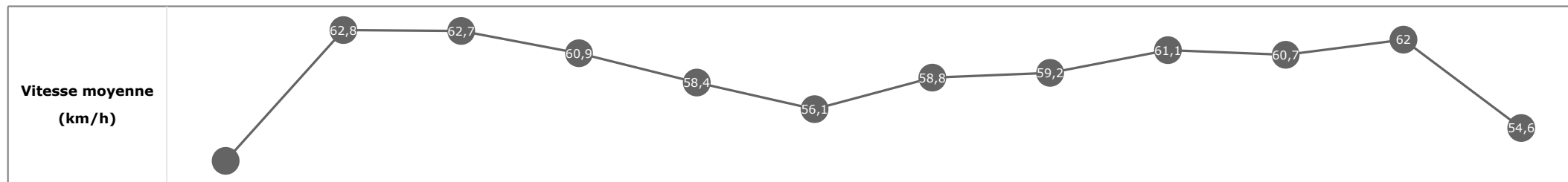


**Statistiques Tracking**  
**SAINT-CLOUD**  
**C5 - GRAND PRIX DE SAINT-CLOUD - 2400m**  
**dimanche 3 juillet 2022 - 00:00**  
**Redk du 1er: 1'00"89**

Cheval **HURRICANE LANE**  
 Jockey **W. BUICK**  
 Rang d'arrivée **8**  
 Temps de parcours **02:27.86** redk : **1'01"60**  
 Tronçon le plus rapide **00:11.71** (tronçon 400m - 200m)  
 Vitesse maximale **66,28** (tronçon 2000m - 1800m)  
 Vitesse moyenne **58,9**

**Données de tracking**

Tronçons de 200m	DEP 2200m	2200m 2000m	2000m 1800m	1800m 1600m	1600m 1400m	1400m 1200m	1200m 1000m	1000m 800m	800m 600m	600m 400m	400m 200m	200m ARR
<b>Temps de parcours</b>	<b>00:13.87</b>	<b>00:25.25</b>	<b>00:37.00</b>	<b>00:49.14</b>	<b>01:01.67</b>	<b>01:14.43</b>	<b>01:26.71</b>	<b>01:38.99</b>	<b>01:51.03</b>	<b>02:02.95</b>	<b>02:14.66</b>	<b>02:27.86</b>
Temps du tronçon	00:13.87	00:11.38	00:11.75	00:12.14	00:12.52	00:12.76	00:12.27	00:12.28	00:12.04	00:11.92	00:11.71	00:13.19
<b>Vitesse moyenne</b>	51,8	62,8	62,7	60,9	58,4	56,1	58,8	59,2	61,1	60,7	62	54,6



**Statistiques Tracking**  
**SAINT-CLOUD**  
**C5 - GRAND PRIX DE SAINT-CLOUD - 2400m**  
**dimanche 3 juillet 2022 - 00:00**  
**Redk du 1er: 1'00"89**

Cheval **THIRD REALM**  
 Jockey **D. EGAN**  
 Rang d'arrivée **9**  
 Temps de parcours **02:30.87** redk : **1'02"86**  
 Tronçon le plus rapide **00:12.09** (tronçon 600m - 400m)  
 Vitesse maximale **65,30** (tronçon 2200m - 2000m)  
 Vitesse moyenne **57,7**

**Données de tracking**

Tronçons de 200m	DEP 2200m	2200m 2000m	2000m 1800m	1800m 1600m	1600m 1400m	1400m 1200m	1200m 1000m	1000m 800m	800m 600m	600m 400m	400m 200m	200m ARR
<b>Temps de parcours</b>	<b>00:13.76</b>	<b>00:25.22</b>	<b>00:37.04</b>	<b>00:49.30</b>	<b>01:01.90</b>	<b>01:14.64</b>	<b>01:26.91</b>	<b>01:39.17</b>	<b>01:51.28</b>	<b>02:03.37</b>	<b>02:15.71</b>	<b>02:30.87</b>
Temps du tronçon	00:13.76	00:11.45	00:11.81	00:12.26	00:12.60	00:12.73	00:12.27	00:12.25	00:12.11	00:12.09	00:12.34	00:15.15
<b>Vitesse moyenne</b>	52,2	62,5	61,9	60,3	57,8	56,4	58,8	59,8	61	60,1	58,1	47,7

