

**Statistiques Tracking
PARISLONGCHAMP
C3 - QATAR PRIX DE ROYALLIEU - 2800m
samedi 1 octobre 2022 - 00:00
Redk du 1er: 1'09"20**

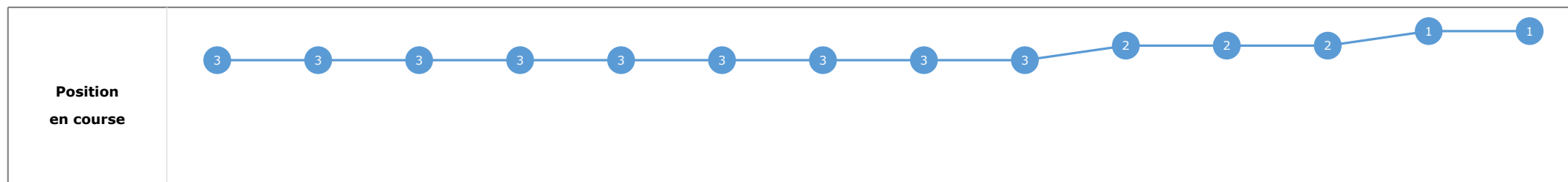
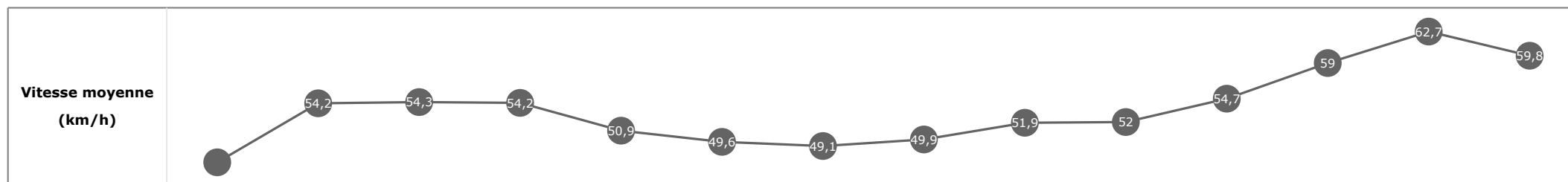
Partant (corde)	Cheval	Arrivée officielle	Tronçons de 200m Temps passage en tête Durée du tronçon		DEP - 1000m	1000m - 800m	800m - 600m	600m - 400m	400m - 200m	200m - ARR	Temps officiel	Derniers 600m	Parcouru vs. 1er
			Vitesse Max	200m les plus rapides	02:09.71 02:09.71	02:24.16 00:14.45	02:37.52 00:13.35	02:50.21 00:12.69	03:01.68 00:11.46	03:13.76 00:12.07			
4 (8)	SEA LA ROSA T. MARQUAND	1	64,40 T5	00:11.44 T5	02:10.06 3 02:10.06	02:24.37 2 00:14.31	02:37.65 2 00:13.28	02:50.23 2 00:12.57	03:01.68 1 00:11.44	03:13.76 00:12.07	3'13"76	00:36.10	
1 (10)	JANNAH FLOWER S. PASQUIER	2	65,45 T5	00:11.27 T5	02:10.83 8 02:10.83	02:25.26 8 00:14.42	02:38.34 8 00:13.08	02:50.73 7 00:12.39	03:02.00 5 00:11.27	03:13.91 00:11.91	3'13"92	00:35.57	0,97
10 (6)	OTTILIE O. PESLIER	3	64,73 T5	00:11.56 T5	02:09.71 1 02:09.71	02:24.16 1 00:14.45	02:37.52 1 00:13.35	02:50.21 1 00:12.69	03:01.78 2 00:11.56	03:13.94 00:12.16	3'13"95	00:36.42	-5,68
8 (4)	EMILY DICKINSON RL. MOORE	4	68,22 T6	00:11.56 T5	02:10.25 4 02:10.25	02:24.64 4 00:14.39	02:37.85 4 00:13.20	02:50.36 3 00:12.50	03:01.92 3 00:11.56	03:14.01 00:12.09	3'14"02	00:36.16	0,55
7 (5)	SEA THE SKY M. GUYON	5	64,08 T5	00:11.51 T5	02:10.02 2 02:10.02	02:24.51 3 00:14.49	02:37.80 3 00:13.29	02:50.46 4 00:12.65	03:01.98 4 00:11.51	03:14.02 00:12.04	3'14"03	00:36.22	-9,02
9 (3)	PEROTAN Y. TAKE	6	65,34 T5	00:11.56 T5	02:10.25 5 02:10.25	02:24.75 5 00:14.49	02:38.02 5 00:13.27	02:50.61 5 00:12.59	03:02.17 6 00:11.56	03:14.27 00:12.10		00:36.25	-3,27
3 (2)	VERRY ELLEGANT M. ZAHRA	7	63,86 T5	00:11.54 T5	02:10.53 7 02:10.53	02:25.02 7 00:14.49	02:38.28 7 00:13.25	02:50.87 9 00:12.59	03:02.42 8 00:11.54	03:14.52 00:12.09		00:36.24	-8,60
6 (1)	QUEEN TREZY C. SOUMILLON	8	63,83 T4	00:11.61 T5	02:10.87 9 02:10.87	02:25.34 9 00:14.47	02:38.53 9 00:13.19	02:50.86 8 00:12.32	03:02.47 9 00:11.61	03:14.93 00:12.46		00:36.40	-7,03
2 (9)	LOVE CHILD M. BARZALONA	9	64,62 T5	00:11.61 T5	02:11.08 10 02:11.08	02:25.57 10 00:14.49	02:38.60 10 00:13.02	02:50.99 10 00:12.39	03:02.61 10 00:11.61	03:15.23 00:12.62		00:36.63	-0,55
5 (7)	CONTROL TOWER C. DEMURO	10	64,84 T5	00:11.77 T5	02:10.51 6 02:10.51	02:24.93 6 00:14.42	02:38.09 6 00:13.16	02:50.62 6 00:12.53	03:02.39 7 00:11.77	03:15.49 00:13.10		00:37.40	-1,29

**Statistiques Tracking
PARISLONGCHAMP
C3 - QATAR PRIX DE ROYALLIEU - 2800m
samedi 1 octobre 2022 - 00:00
Redk du 1er: 1'09"20**

Cheval **SEA LA ROSA**
 Jockey **T. MARQUAND**
 Rang d'arrivée **1**
 Temps de parcours **03:13.76** redk : **1'09"20**
 Tronçon le plus rapide **00:11.44** (tronçon 400m - 200m)
 Vitesse maximale **64,40** (tronçon 400m - 200m)
 Vitesse moyenne **53,1**

Données de tracking

Tronçons de 200m	DEP 2600m	2600m 2400m	2400m 2200m	2200m 2000m	2000m 1800m	1800m 1600m	1600m 1400m	1400m 1200m	1200m 1000m	1000m 800m	800m 600m	600m 400m	400m 200m	200m ARR
Temps de parcours	00:17.37	00:31.06	00:44.36	00:57.44	01:11.40	01:26.03	01:40.74	01:55.65	02:10.06	02:24.37	02:37.65	02:50.23	03:01.68	03:13.76
Temps du tronçon	00:17.37	00:13.69	00:13.29	00:13.08	00:13.96	00:14.62	00:14.71	00:14.90	00:14.40	00:14.31	00:13.28	00:12.57	00:11.44	00:12.07
Vitesse moyenne	47,2	54,2	54,3	54,2	50,9	49,6	49,1	49,9	51,9	52	54,7	59	62,7	59,8

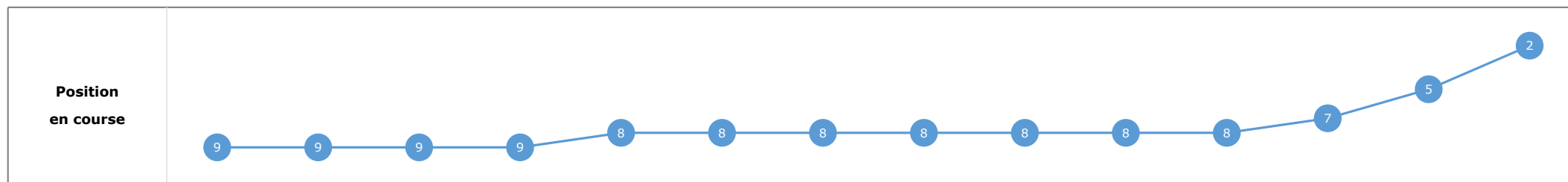
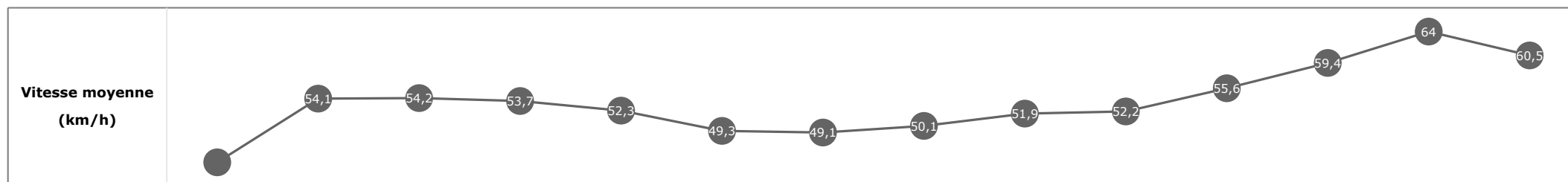


**Statistiques Tracking
PARISLONGCHAMP
C3 - QATAR PRIX DE ROYALLIEU - 2800m
samedi 1 octobre 2022 - 00:00
Redk du 1er: 1'09"20**

Cheval **JANNAH FLOWER**
 Jockey **S. PASQUIER**
 Rang d'arrivée **2**
 Temps de parcours **03:13.91** redk : **1'09"25**
 Tronçon le plus rapide **00:11.27** (tronçon 400m - 200m)
 Vitesse maximale **65,45** (tronçon 400m - 200m)
 Vitesse moyenne **53,1**

Données de tracking

Tronçons de 200m	DEP 2600m	2600m 2400m	2400m 2200m	2200m 2000m	2000m 1800m	1800m 1600m	1600m 1400m	1400m 1200m	1200m 1000m	1000m 800m	800m 600m	600m 400m	400m 200m	200m ARR
Temps de parcours	00:18.30	00:32.06	00:45.38	00:58.52	01:12.24	01:26.81	01:41.53	01:56.45	02:10.83	02:25.26	02:38.34	02:50.73	03:02.00	03:13.91
Temps du tronçon	00:18.30	00:13.75	00:13.32	00:13.13	00:13.72	00:14.57	00:14.72	00:14.92	00:14.38	00:14.42	00:13.08	00:12.39	00:11.27	00:11.91
Vitesse moyenne	44,7	54,1	54,2	53,7	52,3	49,3	49,1	50,1	51,9	52,2	55,6	59,4	64	60,5

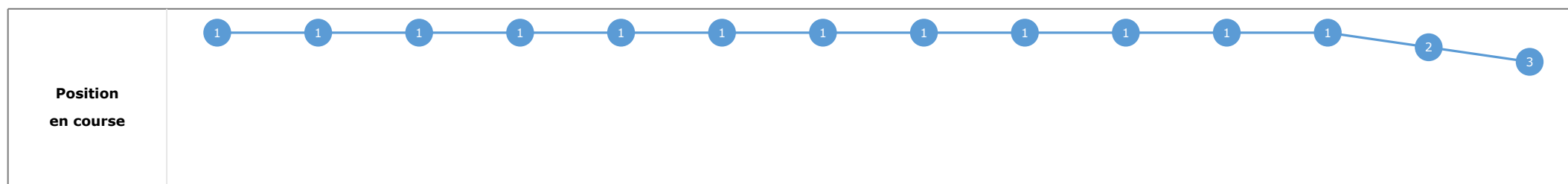
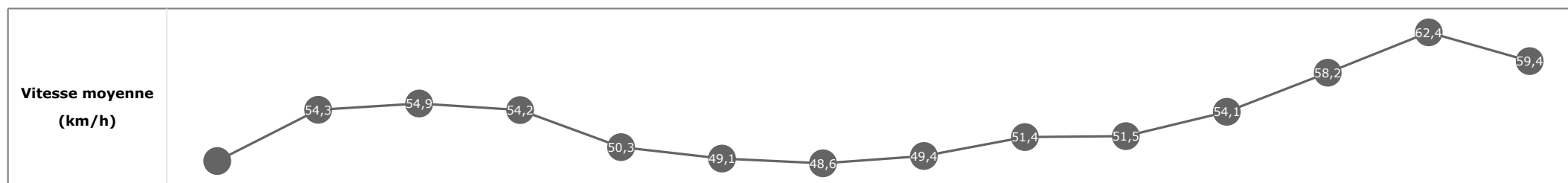


**Statistiques Tracking
PARISLONGCHAMP
C3 - QATAR PRIX DE ROYALLIEU - 2800m
samedi 1 octobre 2022 - 00:00
Redk du 1er: 1'09"20**

Cheval **OTTILIEN**
 Jockey **O. PESLIER**
 Rang d'arrivée **3**
 Temps de parcours **03:13.94** redk : **1'09"26**
 Tronçon le plus rapide **00:11.56** (tronçon 400m - 200m)
 Vitesse maximale **64,73** (tronçon 400m - 200m)
 Vitesse moyenne **53**

Données de tracking

Tronçons de 200m	DEP 2600m	2600m 2400m	2400m 2200m	2200m 2000m	2000m 1800m	1800m 1600m	1600m 1400m	1400m 1200m	1200m 1000m	1000m 800m	800m 600m	600m 400m	400m 200m	200m ARR
Temps de parcours	00:16.76	00:30.32	00:43.49	00:56.56	01:10.75	01:25.44	01:40.33	01:55.27	02:09.71	02:24.16	02:37.52	02:50.21	03:01.78	03:13.94
Temps du tronçon	00:16.76	00:13.56	00:13.16	00:13.07	00:14.19	00:14.69	00:14.88	00:14.94	00:14.43	00:14.45	00:13.35	00:12.69	00:11.56	00:12.16
Vitesse moyenne	48,9	54,3	54,9	54,2	50,3	49,1	48,6	49,4	51,4	51,5	54,1	58,2	62,4	59,4

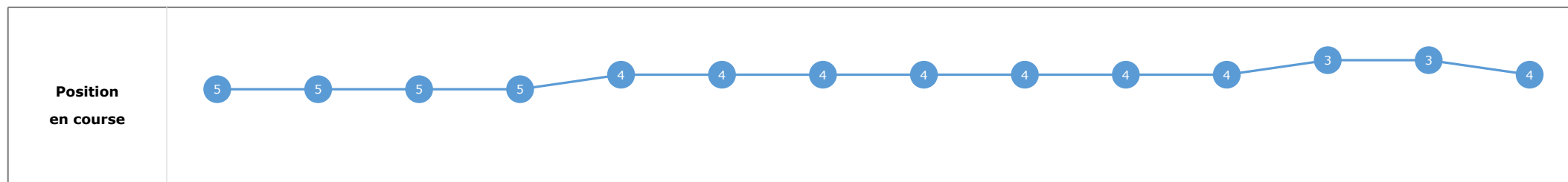
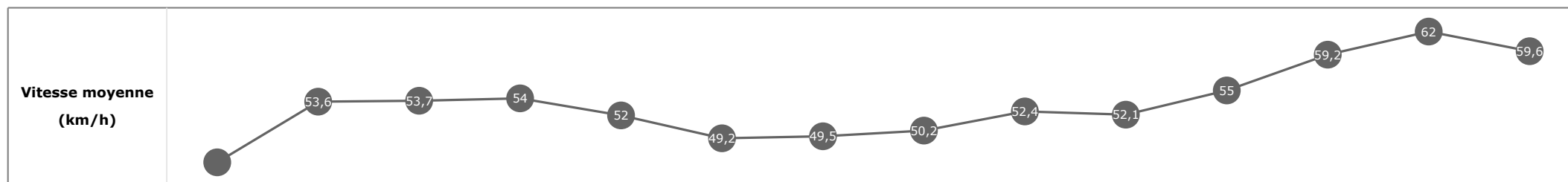


**Statistiques Tracking
PARISLONGCHAMP
C3 - QATAR PRIX DE ROYALLIEU - 2800m
samedi 1 octobre 2022 - 00:00
Redk du 1er: 1'09"20**

Cheval **EMILY DICKINSON**
 Jockey **RL. MOORE**
 Rang d'arrivée **4**
 Temps de parcours **03:14.01** redk : **1'09"29**
 Tronçon le plus rapide **00:11.56** (tronçon 400m - 200m)
 Vitesse maximale **68,22** (tronçon 200m - ARR)
 Vitesse moyenne **53,1**

Données de tracking

Tronçons de 200m	DEP 2600m	2600m 2400m	2400m 2200m	2200m 2000m	2000m 1800m	1800m 1600m	1600m 1400m	1400m 1200m	1200m 1000m	1000m 800m	800m 600m	600m 400m	400m 200m	200m ARR
Temps de parcours	00:17.66	00:31.40	00:44.82	00:57.92	01:11.68	01:26.32	01:41.04	01:55.94	02:10.25	02:24.64	02:37.85	02:50.36	03:01.92	03:14.01
Temps du tronçon	00:17.66	00:13.74	00:13.41	00:13.09	00:13.76	00:14.63	00:14.72	00:14.89	00:14.30	00:14.39	00:13.20	00:12.50	00:11.56	00:12.09
Vitesse moyenne	46,4	53,6	53,7	54	52	49,2	49,5	50,2	52,4	52,1	55	59,2	62	59,6

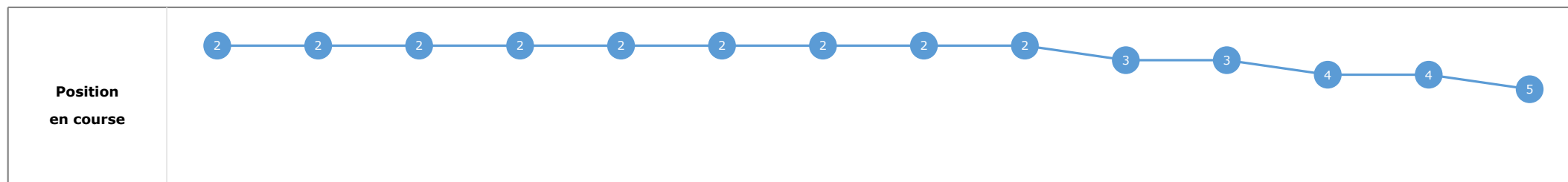
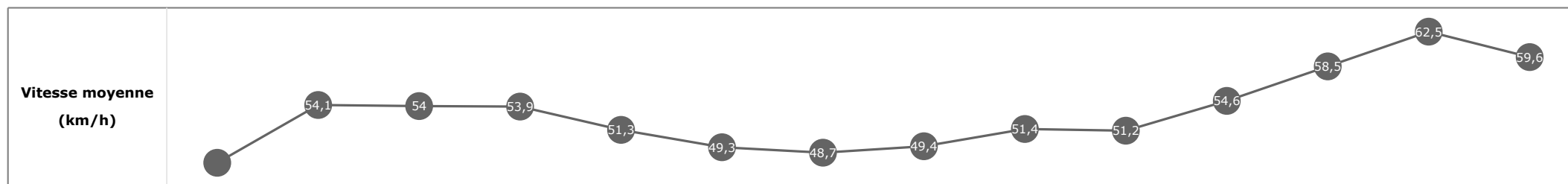


**Statistiques Tracking
PARISLONGCHAMP
C3 - QATAR PRIX DE ROYALLIEU - 2800m
samedi 1 octobre 2022 - 00:00
Redk du 1er: 1'09"20**

Cheval **SEA THE SKY**
 Jockey **M. GUYON**
 Rang d'arrivée **5**
 Temps de parcours **03:14.02** redk : **1'09"29**
 Tronçon le plus rapide **00:11.51** (tronçon 400m - 200m)
 Vitesse maximale **64,08** (tronçon 400m - 200m)
 Vitesse moyenne **52,9**

Données de tracking

Tronçons de 200m	DEP 2600m	2600m 2400m	2400m 2200m	2200m 2000m	2000m 1800m	1800m 1600m	1600m 1400m	1400m 1200m	1200m 1000m	1000m 800m	800m 600m	600m 400m	400m 200m	200m ARR
Temps de parcours	00:17.20	00:30.85	00:44.10	00:57.21	01:11.17	01:25.80	01:40.63	01:55.59	02:10.02	02:24.51	02:37.80	02:50.46	03:01.98	03:14.02
Temps du tronçon	00:17.20	00:13.65	00:13.24	00:13.11	00:13.95	00:14.62	00:14.82	00:14.96	00:14.43	00:14.49	00:13.29	00:12.65	00:11.51	00:12.04
Vitesse moyenne	47,5	54,1	54	53,9	51,3	49,3	48,7	49,4	51,4	51,2	54,6	58,5	62,5	59,6

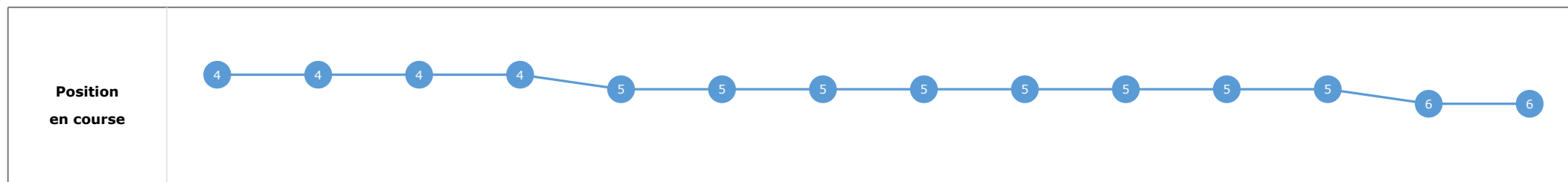
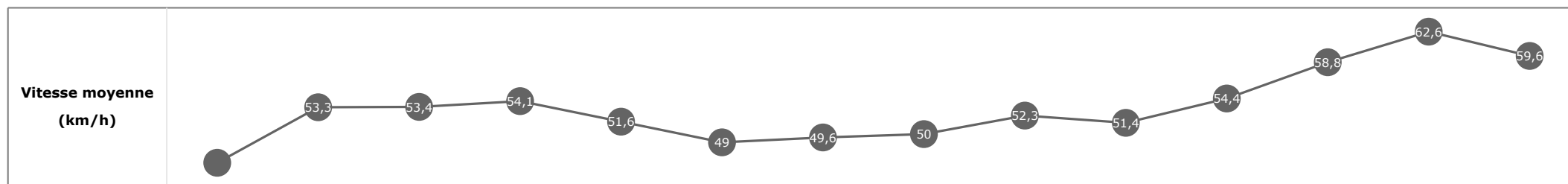


**Statistiques Tracking
PARISLONGCHAMP
C3 - QATAR PRIX DE ROYALLIEU - 2800m
samedi 1 octobre 2022 - 00:00
Redk du 1er: 1'09"20**

Cheval **PEROTAN**
 Jockey **Y. TAKE**
 Rang d'arrivée **6**
 Temps de parcours **03:14.27**
 Tronçon le plus rapide **00:11.56** (tronçon 400m - 200m)
 Vitesse maximale **65,34** (tronçon 400m - 200m)
 Vitesse moyenne **52,9**

Données de tracking

Tronçons de 200m	DEP 2600m	2600m 2400m	2400m 2200m	2200m 2000m	2000m 1800m	1800m 1600m	1600m 1400m	1400m 1200m	1200m 1000m	1000m 800m	800m 600m	600m 400m	400m 200m	200m ARR
Temps de parcours	00:17.51	00:31.36	00:44.78	00:57.89	01:11.76	01:26.42	01:41.06	01:55.95	02:10.25	02:24.75	02:38.02	02:50.61	03:02.17	03:14.27
Temps du tronçon	00:17.51	00:13.84	00:13.42	00:13.10	00:13.87	00:14.65	00:14.63	00:14.89	00:14.30	00:14.49	00:13.27	00:12.59	00:11.56	00:12.10
Vitesse moyenne	46,5	53,3	53,4	54,1	51,6	49	49,6	50	52,3	51,4	54,4	58,8	62,6	59,6

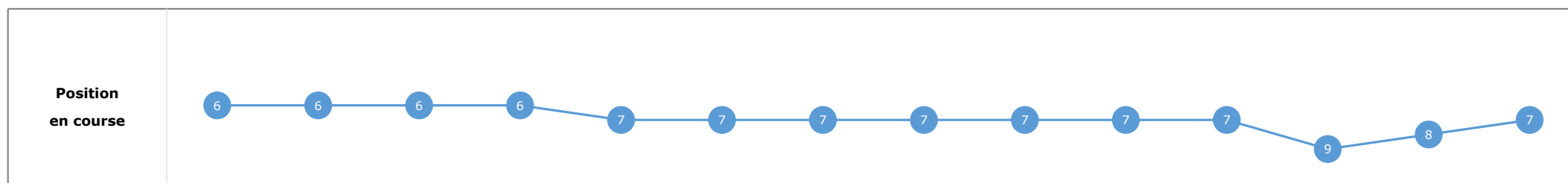
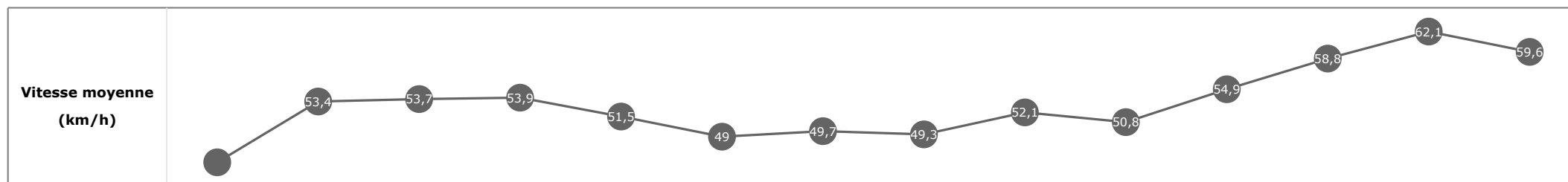


**Statistiques Tracking
PARISLONGCHAMP
C3 - QATAR PRIX DE ROYALLIEU - 2800m
samedi 1 octobre 2022 - 00:00
Redk du 1er: 1'09"20**

Cheval **VERRY ELLEEGANT**
 Jockey **M. ZAHRA**
 Rang d'arrivée **7**
 Temps de parcours **03:14.52**
 Tronçon le plus rapide **00:11.54** (tronçon 400m - 200m)
 Vitesse maximale **63,86** (tronçon 400m - 200m)
 Vitesse moyenne **52,8**

Données de tracking

Tronçons de 200m	DEP 2600m	2600m 2400m	2400m 2200m	2200m 2000m	2000m 1800m	1800m 1600m	1600m 1400m	1400m 1200m	1200m 1000m	1000m 800m	800m 600m	600m 400m	400m 200m	200m ARR
Temps de parcours	00:17.85	00:31.64	00:45.03	00:58.16	01:12.05	01:26.71	01:41.33	01:56.20	02:10.53	02:25.02	02:38.28	02:50.87	03:02.42	03:14.52
Temps du tronçon	00:17.85	00:13.79	00:13.39	00:13.13	00:13.88	00:14.66	00:14.62	00:14.87	00:14.32	00:14.49	00:13.25	00:12.59	00:11.54	00:12.09
Vitesse moyenne	45,8	53,4	53,7	53,9	51,5	49	49,7	49,3	52,1	50,8	54,9	58,8	62,1	59,6


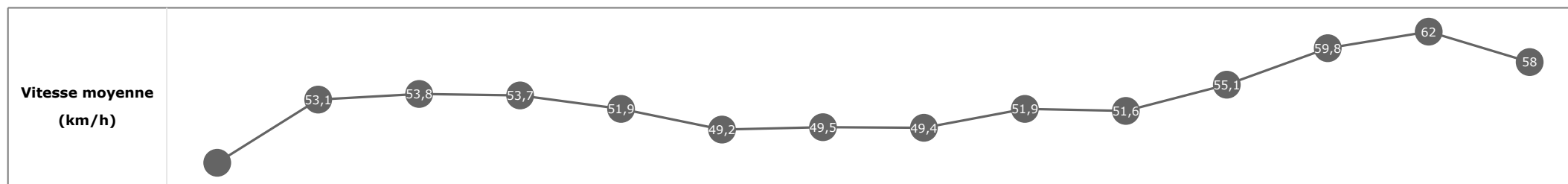


**Statistiques Tracking
PARISLONGCHAMP
C3 - QATAR PRIX DE ROYALLIEU - 2800m
samedi 1 octobre 2022 - 00:00
Redk du 1er: 1'09"20**

Cheval **QUEEN TREZY**
 Jockey **C. SOUMILLON**
 Rang d'arrivée **8**
 Temps de parcours **03:14.93**
 Tronçon le plus rapide **00:11.61** (tronçon 400m - 200m)
 Vitesse maximale **63,83** (tronçon 600m - 400m)
 Vitesse moyenne **52,7**

Données de tracking

Tronçons de 200m	DEP 2600m	2600m 2400m	2400m 2200m	2200m 2000m	2000m 1800m	1800m 1600m	1600m 1400m	1400m 1200m	1200m 1000m	1000m 800m	800m 600m	600m 400m	400m 200m	200m ARR
Temps de parcours	00:18.18	00:31.99	00:45.34	00:58.51	01:12.34	01:27.03	01:41.64	01:56.50	02:10.87	02:25.34	02:38.53	02:50.86	03:02.47	03:14.93
Temps du tronçon	00:18.18	00:13.80	00:13.35	00:13.16	00:13.83	00:14.69	00:14.60	00:14.86	00:14.36	00:14.47	00:13.19	00:12.32	00:11.61	00:12.46
Vitesse moyenne	44,9	53,1	53,8	53,7	51,9	49,2	49,5	49,4	51,9	51,6	55,1	59,8	62	58

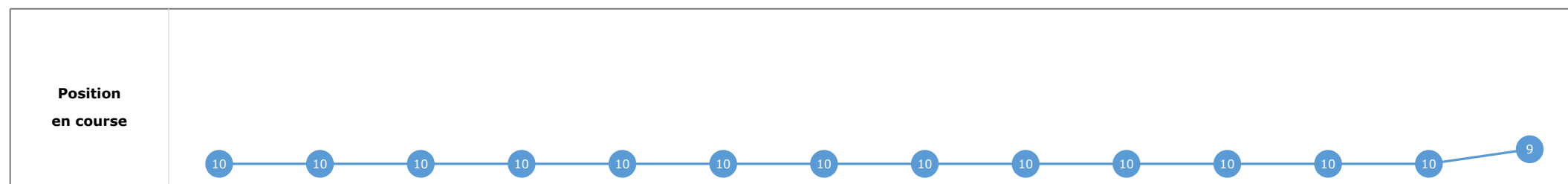
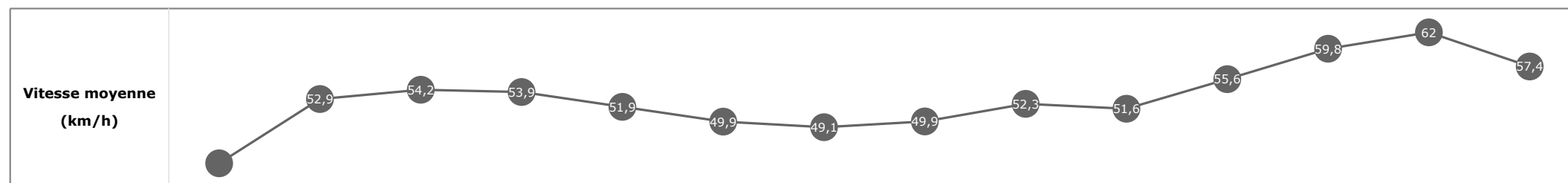


**Statistiques Tracking
PARISLONGCHAMP
C3 - QATAR PRIX DE ROYALLIEU - 2800m
samedi 1 octobre 2022 - 00:00
Redk du 1er: 1'09"20**

Cheval **LOVE CHILD**
 Jockey **M. BARZALONA**
 Rang d'arrivée **9**
 Temps de parcours **03:15.23**
 Tronçon le plus rapide **00:11.61** (tronçon 400m - 200m)
 Vitesse maximale **64,62** (tronçon 400m - 200m)
 Vitesse moyenne **52,7**

Données de tracking

Tronçons de 200m	DEP 2600m	2600m 2400m	2400m 2200m	2200m 2000m	2000m 1800m	1800m 1600m	1600m 1400m	1400m 1200m	1200m 1000m	1000m 800m	800m 600m	600m 400m	400m 200m	200m ARR
Temps de parcours	00:18.54	00:32.42	00:45.71	00:58.88	01:12.61	01:27.10	01:41.82	01:56.72	02:11.08	02:25.57	02:38.60	02:50.99	03:02.61	03:15.23
Temps du tronçon	00:18.54	00:13.87	00:13.28	00:13.17	00:13.72	00:14.49	00:14.72	00:14.90	00:14.35	00:14.49	00:13.02	00:12.39	00:11.61	00:12.62
Vitesse moyenne	44,2	52,9	54,2	53,9	51,9	49,9	49,1	49,9	52,3	51,6	55,6	59,8	62	57,4



**Statistiques Tracking
PARISLONGCHAMP
C3 - QATAR PRIX DE ROYALLIEU - 2800m
samedi 1 octobre 2022 - 00:00
Redk du 1er: 1'09"20**

Cheval **CONTROL TOWER**
 Jockey **C. DEMURO**
 Rang d'arrivée **10**
 Temps de parcours **03:15.49**
 Tronçon le plus rapide **00:11.77** (tronçon 400m - 200m)
 Vitesse maximale **64,84** (tronçon 400m - 200m)
 Vitesse moyenne **52,7**

Données de tracking

Tronçons de 200m	DEP 2600m	2600m 2400m	2400m 2200m	2200m 2000m	2000m 1800m	1800m 1600m	1600m 1400m	1400m 1200m	1200m 1000m	1000m 800m	800m 600m	600m 400m	400m 200m	200m ARR
Temps de parcours	00:18.00	00:31.72	00:45.10	00:58.24	01:11.96	01:26.68	01:41.26	01:56.18	02:10.51	02:24.93	02:38.09	02:50.62	03:02.39	03:15.49
Temps du tronçon	00:18.00	00:13.72	00:13.37	00:13.13	00:13.72	00:14.71	00:14.57	00:14.92	00:14.33	00:14.42	00:13.16	00:12.53	00:11.77	00:13.10
Vitesse moyenne	45,4	53,9	54,1	54,2	51,9	49	49,8	49,6	51,9	52	55	59	61,4	55

