Statistiques Tracking
SAINT-CLOUD
C2 - PRIX DU DEBUT - 900m
jeudi 23 mars 2023 - 00:00
Redk du 1er: 0'59"30

				Tronçons de 200m	DEP - 800m	800m - 600m	600m - 400m	400m - 200m	200m - ARR			
				Temps passage en tête	00:06.43	00:18.01	00:29.45	00:40.89	00:53.37			
				Durée du tronçon	00:06.43	00:11.58	00:11.44	00:11.44	00:12.47			
Partant (corde)	**Cheval**	**Arrivée officielle**	**Vitesse Max**	**200m les plus rapides**	**T1**	**T2**	**T3**	**T4**	**T5**	**Temps officiel**	**Derniers 600m**	**Parcouru vs. 1er**
2 (2)	**MYCONIAN** M. BARZALONA	1	65,34 T3	00:11.40 T4	**00:06.62** 2 00:06.62	**00:18.09** 2 00:11.46	**00:29.52** 2 00:11.42	**00:40.93** 2 00:11.40	**00:53.37** 00:12.43	0'53"37	00:35.27	
6 (5)	**THE FIXER** T. PICCONE	2	65,02 T3	00:11.44 T4	**00:06.43** 1 00:06.43	**00:18.01** 1 00:11.58	**00:29.45** 1 00:11.44	**00:40.89** 1 00:11.44	**00:53.49** 00:12.59	0'53"49	00:35.47	1,07
13 (1)	**GOTTA SKEDADDLE** S. PLANQUE	3	65,74 T3	00:11.41 T3	**00:06.77** 7 00:06.77	**00:18.22** 4 00:11.44	**00:29.64** 3 00:11.41	**00:41.26** 4 00:11.61	**00:53.86** 00:12.60	0'53"86	00:35.63	0,37
4 (8)	**GRAND SON OF CALYX** R. MANGIONE	4	64,30 T3	00:11.60 T3	**00:06.84** 9 00:06.84	**00:18.47** 7 00:11.63	**00:30.08** 5 00:11.60	**00:41.69** 5 00:11.61	**00:54.12** 00:12.42	0'54"12	00:35.64	0,67
12 (4)	**BAHIA BLANCA** C. SOUMILLON	5	68,76 T2	00:11.48 T3	**00:06.68** 4 00:06.68	**00:18.21** 3 00:11.52	**00:29.69** 4 00:11.48	**00:41.20** 3 00:11.51	**00:54.34** 00:13.13	0'54"34	00:36.12	0,74
3 (9)	**IRTYCH** S. MAILLOT	6	64,19 T3	00:11.55 T2	**00:07.14** 11 00:07.14	**00:18.69** 11 00:11.55	**00:30.37** 11 00:11.67	**00:42.01** 6 00:11.64	**00:54.72** 00:12.71	0'54"73	00:36.03	0,72
5 (10)	**LORD MIESQUE** P. BAZIRE	7	64,66 T2	00:11.50 T2	**00:07.22** 12 00:07.22	**00:18.73** 12 00:11.50	**00:30.36** 10 00:11.63	**00:42.14** 8 00:11.78	**00:55.03** 00:12.88	0'55"03	00:36.30	0,56
10 (12)	**AMOUREUSE** F. VALLE SKAR	8	65,38 T3	00:11.72 T4	**00:06.72** 5 00:06.72	**00:18.60** 9 00:11.87	**00:30.33** 9 00:11.72	**00:42.05** 7 00:11.72	**00:55.46** 00:13.40	0'55"46	00:36.85	0,01
8 (6)	**CUNCERTA** M. GUYON	9	67,28 T3	00:11.64 T2	**00:06.79** 8 00:06.79	**00:18.43** 6 00:11.64	**00:30.09** 6 00:11.65	**00:42.23** 9 00:12.13	**00:56.17** 00:13.94	0'56"18	00:37.74	-0,07
11 (14)	**STAR FROM THE EAST** C. LECOEUVRE	10	66,06 T4	00:11.64 T3	**00:06.93** 10 00:06.93	**00:18.69** 10 00:11.75	**00:30.33** 8 00:11.64	**00:42.59** 11 00:12.25	**00:56.18** 00:13.59	0'56"18	00:37.48	-0,41
9 (11)	**YANA CHOPE** A. WERLE	11	64,55 T3	00:11.68 T2	**00:06.73** 6 00:06.73	**00:18.42** 5 00:11.68	**00:30.17** 7 00:11.75	**00:42.39** 10 00:12.21	**00:56.29** 00:13.89	0'56"29	00:37.86	0,86
14 (13)	**ENMARIE FAL** T. BACHELOT	12	63,50 T3	00:11.82 T2	**00:06.66** 3 00:06.66	**00:18.49** 8 00:11.82	**00:30.37** 12 00:11.87	**00:42.77** 12 00:12.40	**00:57.21** 00:14.44	0'57"21	00:38.71	0,57
1 (3)	**CHESTER SKY** C. DEMURO	13	64,26 T2	00:11.59 T2	**00:07.24** 13 00:07.24	**00:18.84** 13 00:11.59	**00:30.83** 13 00:11.99	**00:43.18** 13 00:12.34	**00:58.11** 00:14.92	0'58"11	00:39.26	0,68
7 (7)	**RATEL KABOWD** I. MENDIZABAL											

Le tracking n'est pas synchronisé sur le chronomètre officiel, les temps peuvent différer.

Tracking data powered by McLloyd

Statistiques Tracking
SAINT-CLOUD
C2 - PRIX DU DEBUT - 900m
jeudi 23 mars 2023 - 00:00
Redk du 1er: 0'59"30

Cheval	**MYCONIAN**	
Jockey	M. BARZALONA	
Rang d'arrivée	**1**	
Temps de parcours	**00:53.37**	redk : **0'59"30**
Tronçon le plus rapide	**00:11.40**	(tronçon 400m - 200m)
Vitesse maximale	**65,34**	(tronçon 600m - 400m)
Vitesse moyenne	**59**	

Données de tracking

Tronçons de 200m	DEP 800m	800m 600m	600m 400m	400m 200m	200m ARR
Temps de parcours	**00:06.62**	**00:18.09**	**00:29.52**	**00:40.93**	**00:53.37**
Temps du tronçon	00:06.62	00:11.46	00:11.42	00:11.40	00:12.43
Vitesse moyenne	41,2	62,2	63,6	62,9	57,8

Vitesse moyenne (km/h)

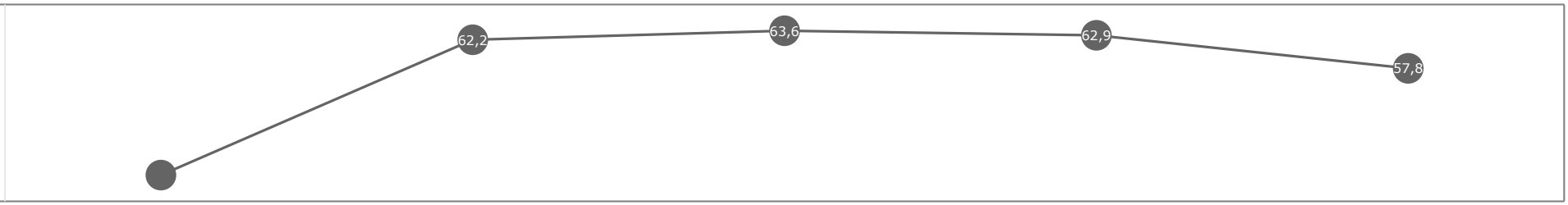

Position en course

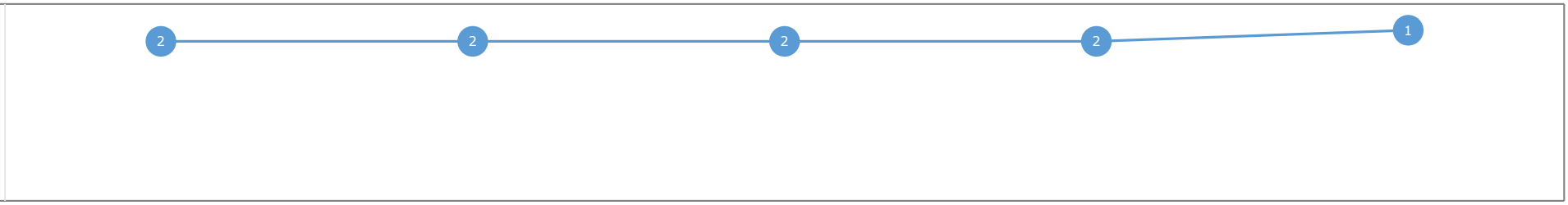

Le tracking n'est pas synchronisé sur le chronomètre officiel, les temps peuvent différer.

Tracking data powered by McLloyd

Statistiques Tracking
SAINT-CLOUD
C2 - PRIX DU DEBUT - 900m
jeudi 23 mars 2023 - 00:00
Redk du 1er: 0'59"30

Cheval	**THE FIXER**	
Jockey	T. PICCONE	
Rang d'arrivée	**2**	
Temps de parcours	**00:53.49**	redk : **0'59"43**
Tronçon le plus rapide	**00:11.44**	(tronçon 400m - 200m)
Vitesse maximale	**65,02**	(tronçon 600m - 400m)
Vitesse moyenne	**59**	

Données de tracking

Tronçons de 200m	DEP 800m	800m 600m	600m 400m	400m 200m	200m ARR
Temps de parcours	**00:06.43**	**00:18.01**	**00:29.45**	**00:40.89**	**00:53.49**
Temps du tronçon	00:06.43	00:11.58	00:11.44	00:11.44	00:12.59
Vitesse moyenne	42,4	61,6	63,4	63,1	57,2

Vitesse moyenne (km/h)

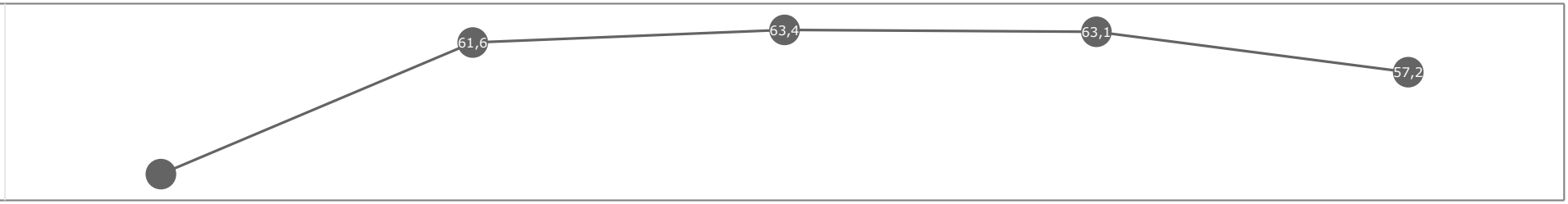

Position en course

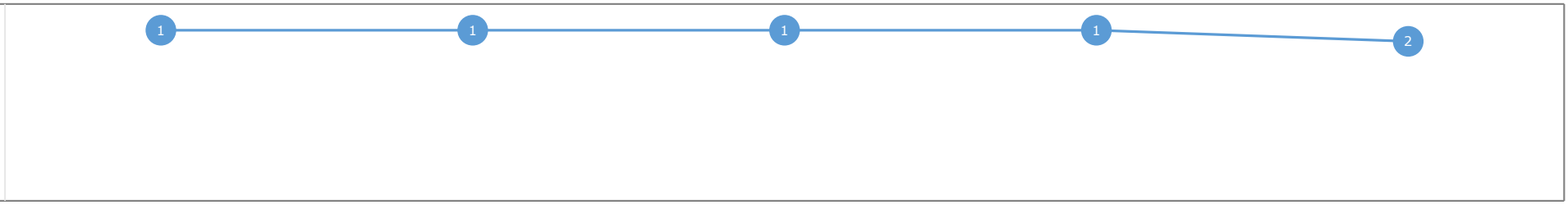

Le tracking n'est pas synchronisé sur le chronomètre officiel, les temps peuvent différer.

Tracking data powered by McLloyd

Statistiques Tracking
SAINT-CLOUD
C2 - PRIX DU DEBUT - 900m
jeudi 23 mars 2023 - 00:00
Redk du 1er: 0'59"30

Cheval	**GOTTA SKEDADDLE**	
Jockey	S. PLANQUE	
Rang d'arrivée	**3**	
Temps de parcours	**00:53.86**	redk : **0'59"84**
Tronçon le plus rapide	**00:11.41**	(tronçon 600m - 400m)
Vitesse maximale	**65,74**	(tronçon 600m - 400m)
Vitesse moyenne	**58,5**	

Données de tracking

Tronçons de 200m	DEP 800m	800m 600m	600m 400m	400m 200m	200m ARR
Temps de parcours	**00:06.77**	**00:18.22**	**00:29.64**	**00:41.26**	**00:53.86**
Temps du tronçon	00:06.77	00:11.44	00:11.41	00:11.61	00:12.60
Vitesse moyenne	39,9	62,4	63,7	61,8	57,2

Vitesse moyenne (km/h)

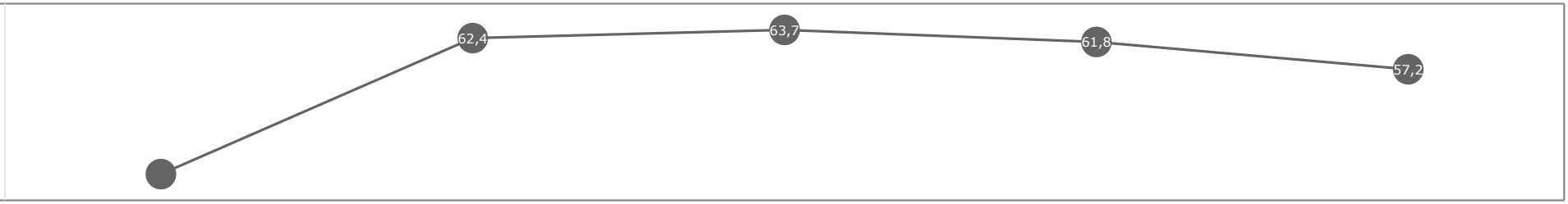

Position en course

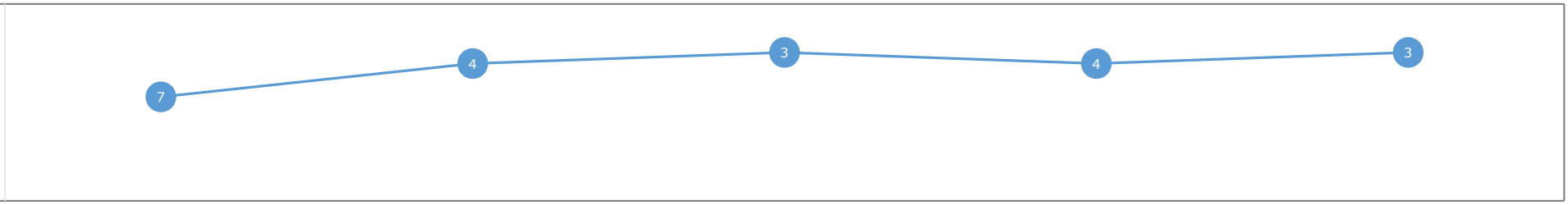

Le tracking n'est pas synchronisé sur le chronomètre officiel, les temps peuvent différer.

Tracking data powered by McLloyd

Statistiques Tracking
SAINT-CLOUD
C2 - PRIX DU DEBUT - 900m
jeudi 23 mars 2023 - 00:00
Redk du 1er: 0'59"30

Cheval	**GRAND SON OF CALYX**	
Jockey	R. MANGIONE	
Rang d'arrivée	**4**	
Temps de parcours	**00:54.12**	redk : **1'00"13**
Tronçon le plus rapide	**00:11.60**	(tronçon 600m - 400m)
Vitesse maximale	**64,30**	(tronçon 600m - 400m)
Vitesse moyenne	**58,2**	

Données de tracking

Tronçons de 200m	DEP 800m	800m 600m	600m 400m	400m 200m	200m ARR
Temps de parcours	**00:06.84**	**00:18.47**	**00:30.08**	**00:41.69**	**00:54.12**
Temps du tronçon	00:06.84	00:11.63	00:11.60	00:11.61	00:12.42
Vitesse moyenne	39,7	61	62,7	62,3	57,9

Vitesse moyenne (km/h)

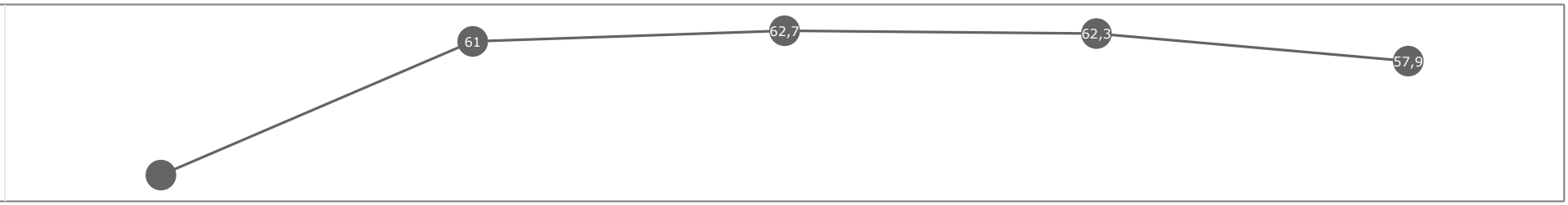

Position en course

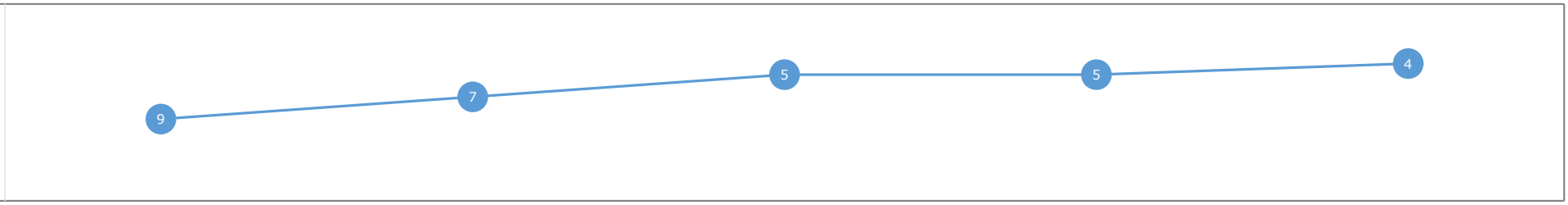

Le tracking n'est pas synchronisé sur le chronomètre officiel, les temps peuvent différer.

Tracking data powered by McLloyd

Statistiques Tracking
SAINT-CLOUD
C2 - PRIX DU DEBUT - 900m
jeudi 23 mars 2023 - 00:00
Redk du 1er: 0'59"30

Cheval	**BAHIA BLANCA**	
Jockey	C. SOUMILLON	
Rang d'arrivée	**5**	
Temps de parcours	**00:54.34**	redk : **1'00"37**
Tronçon le plus rapide	**00:11.48**	(tronçon 600m - 400m)
Vitesse maximale	**68,76**	(tronçon 800m - 600m)
Vitesse moyenne	**58**	

Données de tracking

Tronçons de 200m	DEP 800m	800m 600m	600m 400m	400m 200m	200m ARR
Temps de parcours	**00:06.68**	**00:18.21**	**00:29.69**	**00:41.20**	**00:54.34**
Temps du tronçon	00:06.68	00:11.52	00:11.48	00:11.51	00:13.13
Vitesse moyenne	40,4	62,1	63,5	62,3	54,8

Vitesse moyenne (km/h)

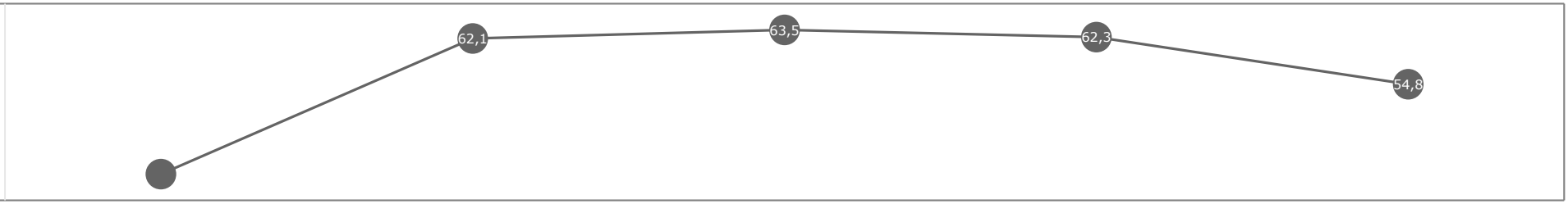

Position en course

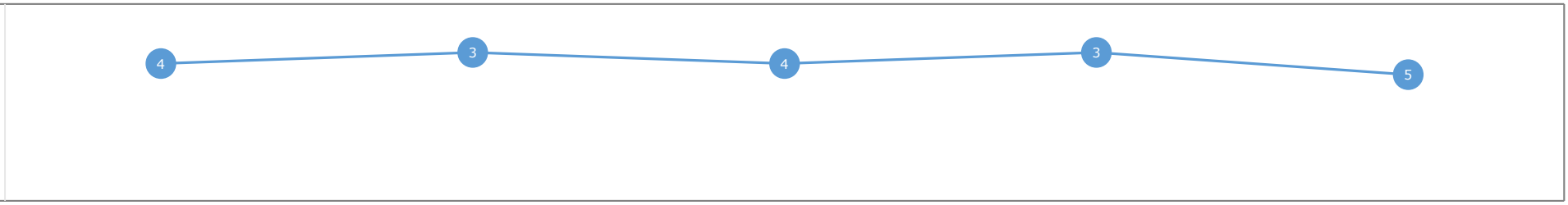

Le tracking n'est pas synchronisé sur le chronomètre officiel, les temps peuvent différer.

Tracking data powered by McLloyd

Statistiques Tracking
SAINT-CLOUD
C2 - PRIX DU DEBUT - 900m
jeudi 23 mars 2023 - 00:00
Redk du 1er: 0'59"30

Cheval	**IRTYCH**	
Jockey	S. MAILLOT	
Rang d'arrivée	**6**	
Temps de parcours	**00:54.72**	redk : **1'00"81**
Tronçon le plus rapide	**00:11.55**	(tronçon 800m - 600m)
Vitesse maximale	**64,19**	(tronçon 600m - 400m)
Vitesse moyenne	**57,6**	

Données de tracking

Tronçons de 200m	DEP 800m	800m 600m	600m 400m	400m 200m	200m ARR
Temps de parcours	**00:07.14**	**00:18.69**	**00:30.37**	**00:42.01**	**00:54.72**
Temps du tronçon	00:07.14	00:11.55	00:11.67	00:11.64	00:12.71
Vitesse moyenne	38	61,9	62,1	62	56,7

Vitesse moyenne (km/h)

Position en course

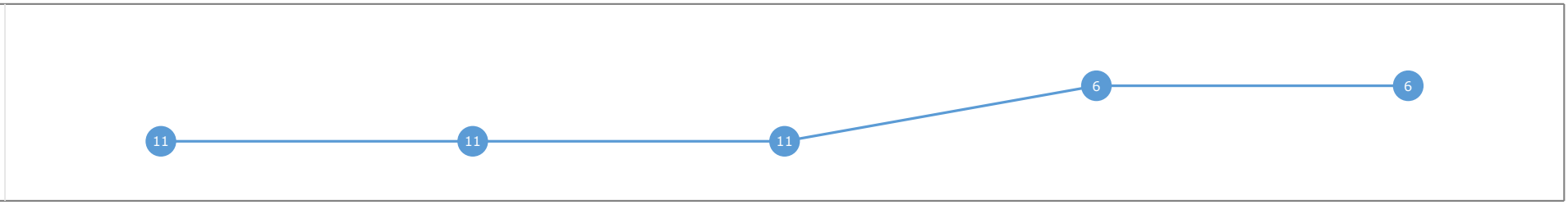

Le tracking n'est pas synchronisé sur le chronomètre officiel, les temps peuvent différer.

Tracking data powered by McLloyd

Statistiques Tracking
SAINT-CLOUD
C2 - PRIX DU DEBUT - 900m
jeudi 23 mars 2023 - 00:00
Redk du 1er: 0'59"30

Cheval	**LORD MIESQUE**	
Jockey	P. BAZIRE	
Rang d'arrivée	**7**	
Temps de parcours	**00:55.03**	redk : **1'01"14**
Tronçon le plus rapide	**00:11.50**	(tronçon 800m - 600m)
Vitesse maximale	**64,66**	(tronçon 800m - 600m)
Vitesse moyenne	**57,3**	

Données de tracking

Tronçons de 200m	DEP 800m	800m 600m	600m 400m	400m 200m	200m ARR
Temps de parcours	**00:07.22**	**00:18.73**	**00:30.36**	**00:42.14**	**00:55.03**
Temps du tronçon	00:07.22	00:11.50	00:11.63	00:11.78	00:12.88
Vitesse moyenne	37,7	61,9	62,4	61,1	56

Vitesse moyenne (km/h)

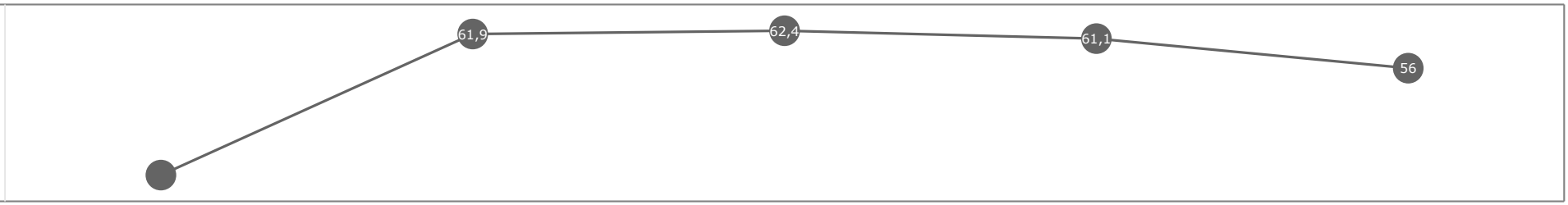

Position en course



Le tracking n'est pas synchronisé sur le chronomètre officiel, les temps peuvent différer.

Tracking data powered by McLloyd

Statistiques Tracking
SAINT-CLOUD
C2 - PRIX DU DEBUT - 900m
jeudi 23 mars 2023 - 00:00
Redk du 1er: 0'59"30

Cheval	**AMOUREUSE**	
Jockey	F. VALLE SKAR	
Rang d'arrivée	**8**	
Temps de parcours	**00:55.46**	redk : **1'01"62**
Tronçon le plus rapide	**00:11.72**	(tronçon 400m - 200m)
Vitesse maximale	**65,38**	(tronçon 600m - 400m)
Vitesse moyenne	**56,8**	

Données de tracking

Tronçons de 200m	DEP 800m	800m 600m	600m 400m	400m 200m	200m ARR
Temps de parcours	**00:06.72**	**00:18.60**	**00:30.33**	**00:42.05**	**00:55.46**
Temps du tronçon	00:06.72	00:11.87	00:11.72	00:11.72	00:13.40
Vitesse moyenne	40,5	60,1	62	61,2	53,8

Vitesse moyenne (km/h)

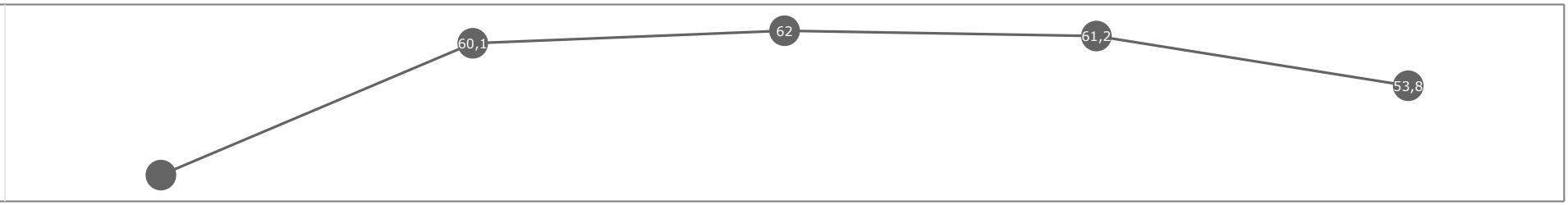

Position en course

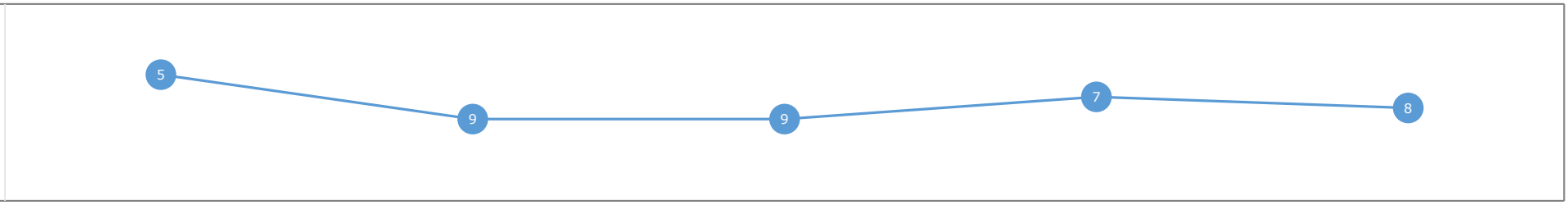

Le tracking n'est pas synchronisé sur le chronomètre officiel, les temps peuvent différer.

Tracking data powered by McLloyd

Statistiques Tracking
SAINT-CLOUD
C2 - PRIX DU DEBUT - 900m
jeudi 23 mars 2023 - 00:00
Redk du 1er: 0'59"30

Cheval	**CUNCERTA**	
Jockey	M. GUYON	
Rang d'arrivée	**9**	
Temps de parcours	**00:56.17**	redk : **1'02"42**
Tronçon le plus rapide	**00:11.64**	(tronçon 800m - 600m)
Vitesse maximale	**67,28**	(tronçon 600m - 400m)
Vitesse moyenne	**56,1**	

Données de tracking

Tronçons de 200m	DEP 800m	800m 600m	600m 400m	400m 200m	200m ARR
Temps de parcours	**00:06.79**	**00:18.43**	**00:30.09**	**00:42.23**	**00:56.17**
Temps du tronçon	00:06.79	00:11.64	00:11.65	00:12.13	00:13.94
Vitesse moyenne	40,5	60,9	62,7	59	51,5

Vitesse moyenne (km/h)

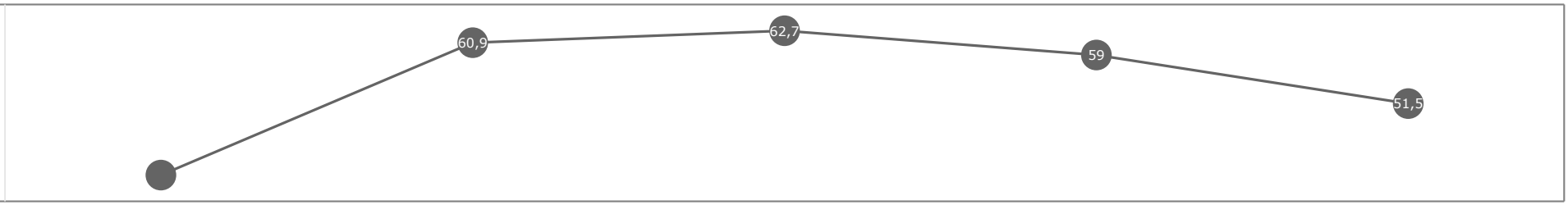

Position en course

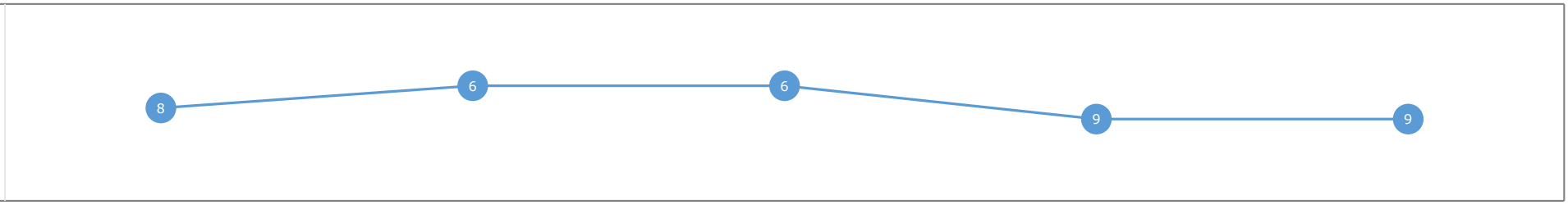

Le tracking n'est pas synchronisé sur le chronomètre officiel, les temps peuvent différer.

Tracking data powered by McLloyd

Statistiques Tracking
SAINT-CLOUD
C2 - PRIX DU DEBUT - 900m
jeudi 23 mars 2023 - 00:00
Redk du 1er: 0'59"30

Cheval	**STAR FROM THE EAST**	
Jockey	C. LECOEUVRE	
Rang d'arrivée	**10**	
Temps de parcours	**00:56.18**	redk : **1'02"42**
Tronçon le plus rapide	**00:11.64**	(tronçon 600m - 400m)
Vitesse maximale	**66,06**	(tronçon 400m - 200m)
Vitesse moyenne	**56**	

Données de tracking

Tronçons de 200m	DEP 800m	800m 600m	600m 400m	400m 200m	200m ARR
Temps de parcours	**00:06.93**	**00:18.69**	**00:30.33**	**00:42.59**	**00:56.18**
Temps du tronçon	00:06.93	00:11.75	00:11.64	00:12.25	00:13.59
Vitesse moyenne	39,1	61,2	62	58,9	52,7

Vitesse moyenne (km/h)

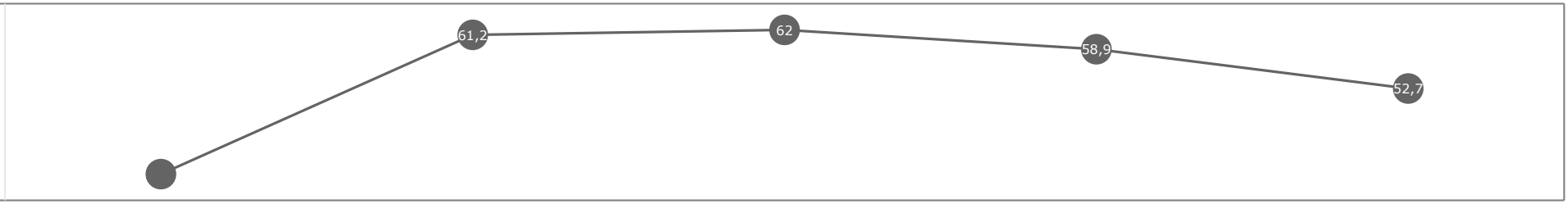

Position en course

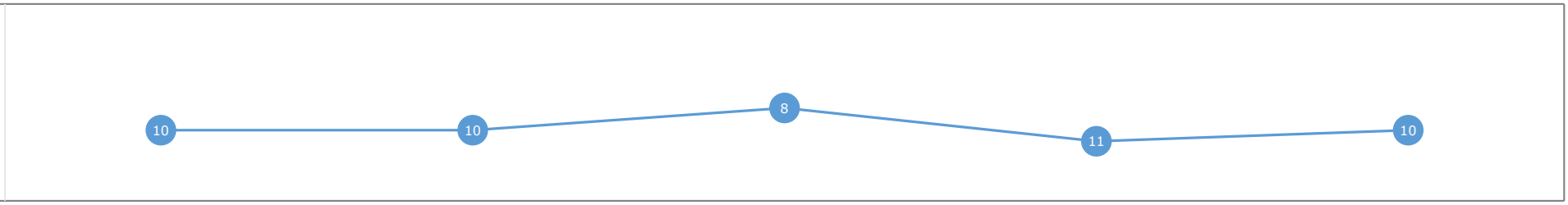

Le tracking n'est pas synchronisé sur le chronomètre officiel, les temps peuvent différer.

Tracking data powered by McLloyd

Statistiques Tracking
SAINT-CLOUD
C2 - PRIX DU DEBUT - 900m
jeudi 23 mars 2023 - 00:00
Redk du 1er: 0'59"30

Cheval	**YANA CHOPE**	
Jockey	A. WERLE	
Rang d'arrivée	**11**	
Temps de parcours	**00:56.29**	redk : **1'02"54**
Tronçon le plus rapide	**00:11.68**	(tronçon 800m - 600m)
Vitesse maximale	**64,55**	(tronçon 600m - 400m)
Vitesse moyenne	**56**	

Données de tracking

Tronçons de 200m	DEP 800m	800m 600m	600m 400m	400m 200m	200m ARR
Temps de parcours	**00:06.73**	**00:18.42**	**00:30.17**	**00:42.39**	**00:56.29**
Temps du tronçon	00:06.73	00:11.68	00:11.75	00:12.21	00:13.89
Vitesse moyenne	40,4	61	61,7	59,2	51,9

Vitesse moyenne (km/h)

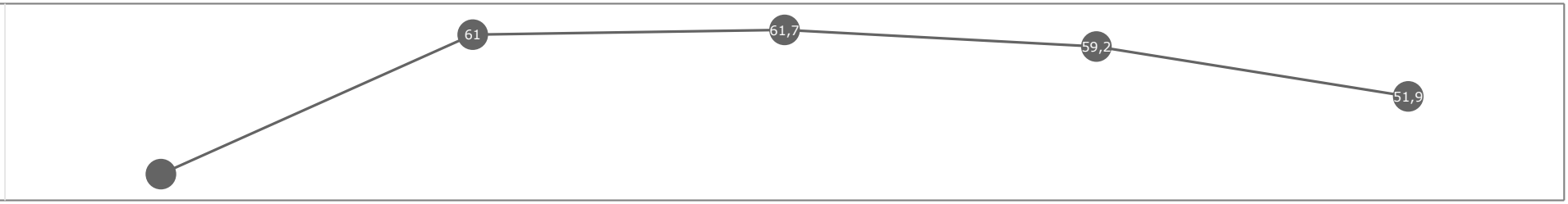

Position en course

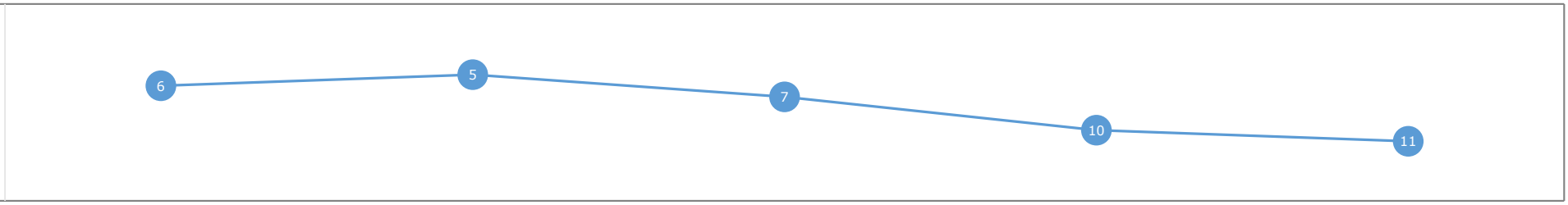

Le tracking n'est pas synchronisé sur le chronomètre officiel, les temps peuvent différer.

Tracking data powered by McLloyd

Statistiques Tracking
SAINT-CLOUD
C2 - PRIX DU DEBUT - 900m
jeudi 23 mars 2023 - 00:00
Redk du 1er: 0'59"30

Cheval	**ENMARIE FAL**	
Jockey	T. BACHELOT	
Rang d'arrivée	**12**	
Temps de parcours	**00:57.21**	redk : **1'03"56**
Tronçon le plus rapide	**00:11.82**	(tronçon 800m - 600m)
Vitesse maximale	**63,50**	(tronçon 600m - 400m)
Vitesse moyenne	**55,1**	

Données de tracking

Tronçons de 200m	DEP 800m	800m 600m	600m 400m	400m 200m	200m ARR
Temps de parcours	**00:06.66**	**00:18.49**	**00:30.37**	**00:42.77**	**00:57.21**
Temps du tronçon	00:06.66	00:11.82	00:11.87	00:12.40	00:14.44
Vitesse moyenne	40,5	60,9	60,5	58,1	50,1

Vitesse moyenne (km/h)

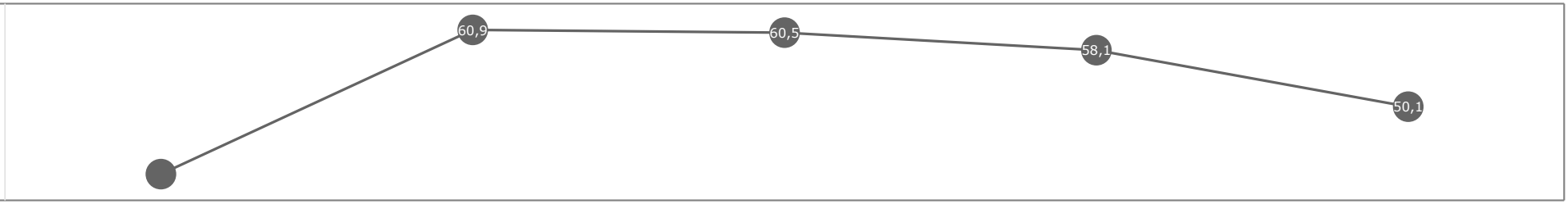

Position en course



Le tracking n'est pas synchronisé sur le chronomètre officiel, les temps peuvent différer.

Tracking data powered by McLloyd

Statistiques Tracking
SAINT-CLOUD
C2 - PRIX DU DEBUT - 900m
jeudi 23 mars 2023 - 00:00
Redk du 1er: 0'59"30

Cheval	**CHESTER SKY**	
Jockey	C. DEMURO	
Rang d'arrivée	**13**	
Temps de parcours	**00:58.11**	redk : **1'04"56**
Tronçon le plus rapide	**00:11.59**	(tronçon 800m - 600m)
Vitesse maximale	**64,26**	(tronçon 800m - 600m)
Vitesse moyenne	**54,3**	

Données de tracking

Tronçons de 200m	DEP 800m	800m 600m	600m 400m	400m 200m	200m ARR
Temps de parcours	**00:07.24**	**00:18.84**	**00:30.83**	**00:43.18**	**00:58.11**
Temps du tronçon	00:07.24	00:11.59	00:11.99	00:12.34	00:14.92
Vitesse moyenne	37,6	61,3	60,9	58	48,5

Vitesse moyenne (km/h)

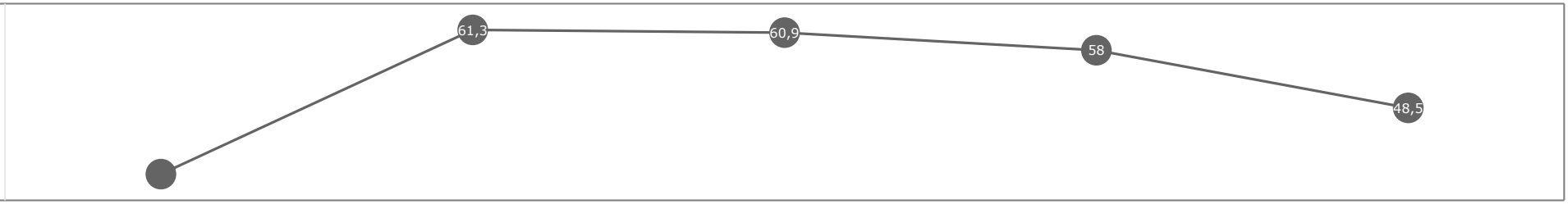

Position en course

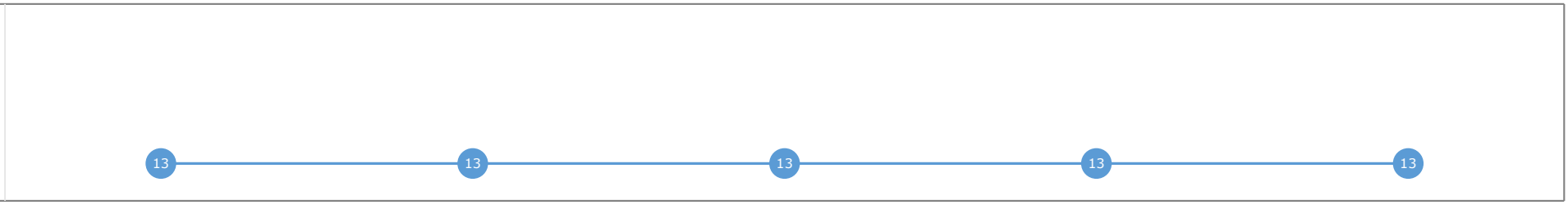

Le tracking n'est pas synchronisé sur le chronomètre officiel, les temps peuvent différer.

Tracking data powered by McLloyd

Statistiques Tracking
SAINT-CLOUD
C2 - PRIX DU DEBUT - 900m
jeudi 23 mars 2023 - 00:00
Redk du 1er: 0'59"30

Cheval	**RATEL KABOWD**
Jockey	I. MENDIZABAL
Rang d'arrivée	**0**
Temps de parcours	
Tronçon le plus rapide	
Vitesse maximale	
Vitesse moyenne	

Données de tracking

Tronçons de 200m	0m ARR	0m ARR	0m ARR	0m ARR	0m ARR
Temps de parcours					
Temps du tronçon					
Vitesse moyenne					

Vitesse moyenne (km/h)	

Position en course	

Le tracking n'est pas synchronisé sur le chronomètre officiel, les temps peuvent différer.

Tracking data powered by McLloyd