Statistiques Tracking
SAINT-CLOUD
C6 - PRIX DU POTAGER DU DAUPHIN - 1600m
jeudi 23 mars 2023 - 00:00
Redk du 1er: 1'06"43

					DEP - 1000m		1000m - 800m		800m - 600m		600m - 400m		400m - 200m		200m - ARR				
				Tronçons de 200m															
				Temps passage en tête	**00:41.13**		**00:54.30**		**01:08.33**		**01:21.18**		**01:33.71**		**01:46.30**				
				Durée du tronçon	00:41.13		00:13.17		00:14.03		00:12.84		00:12.53		00:12.58				
Partant (corde)	**Cheval**	**Arrivée officielle**	**Vitesse Max**	**200m les plus rapides**	**T1**		**T2**		**T3**		**T4**		**T5**		**T6**		**Temps officiel**	**Derniers 600m**	**Parcouru vs. 1er**
8 (3)	**MY UNIVERSE** M. BARZALONA	1	61,78 T4	00:12.15 T5	**00:42.34** 00:42.34	12	**00:55.42** 00:13.08	12	**01:09.49** 00:14.06	12	**01:21.92** 00:12.43	11	**01:34.08** 00:12.15	8	**01:46.30** 00:12.22		1'46"30	00:36.80	
7 (9)	**MURCIANO** C. SOUMILLON	2	65,09 T1	00:12.00 T5	**00:41.84** 00:41.84	8	**00:54.99** 00:13.15	8	**01:09.12** 00:14.12	8	**01:21.72** 00:12.60	8	**01:33.73** 00:12.00	2	**01:46.45** 00:12.72		1'46"46	00:37.33	2,26
10 (5)	**KAJA** M. GUYON	3	62,46 T1	00:12.29 T5	**00:41.97** 00:41.97	9	**00:55.04** 00:13.07	9	**01:09.22** 00:14.17	9	**01:21.87** 00:12.65	10	**01:34.16** 00:12.29	11	**01:46.90** 00:12.74		1'46"91	00:37.68	-1,77
5 (10)	**ETERNEL** T. BACHELOT	4	60,55 T1	00:12.53 T5	**00:41.13** 00:41.13	1	**00:54.30** 00:13.17	1	**01:08.33** 00:14.03	1	**01:21.18** 00:12.84	1	**01:33.71** 00:12.53	1	**01:46.94** 00:13.22		1'46"94	00:38.60	-1,84
9 (11)	**ARGYLEPINKDIAMOND** G. MOSSE	5	64,48 T1	00:12.22 T5	**00:41.58** 00:41.58	5	**00:54.74** 00:13.15	5	**01:08.88** 00:14.14	5	**01:21.50** 00:12.61	4	**01:33.73** 00:12.22	3	**01:46.95** 00:13.22		1'46"96	00:38.07	1,37
1 (4)	**VIVERNUS** A. POUCHIN	6	62,21 T4	00:12.17 T5	**00:42.12** 00:42.12	11	**00:55.24** 00:13.12	11	**01:09.38** 00:14.14	11	**01:21.68** 00:12.30	7	**01:33.85** 00:12.17	4	**01:47.20** 00:13.35		1'47"21	00:37.82	-5,67
6 (12)	**FLEXIBILITY** A. LEMAITRE	7	60,84 T4	00:12.16 T5	**00:42.08** 00:42.08	10	**00:55.22** 00:13.13	10	**01:09.37** 00:14.15	10	**01:21.94** 00:12.56	12	**01:34.10** 00:12.16	9	**01:47.20** 00:13.10		1'47"21	00:37.83	1,22
4 (7)	**LADIES LAW** C. LECOEUVRE	8	61,85 T4	00:12.51 T5	**00:41.38** 00:41.38	3	**00:54.53** 00:13.15	3	**01:08.63** 00:14.10	3	**01:21.42** 00:12.78	3	**01:33.94** 00:12.51	5	**01:47.40** 00:13.46		1'47"41	00:38.77	0,37
3 (2)	**L'IMPREVUE** E. HARDOUIN	9	63,29 T1	00:12.40 T5	**00:41.78** 00:41.78	7	**00:54.93** 00:13.15	7	**01:09.04** 00:14.11	7	**01:21.64** 00:12.59	6	**01:34.05** 00:12.40	7	**01:48.05** 00:14.00		1'48"06	00:39.00	-6,46
2 (6)	**BOZZO** T. PICCONE	10	64,62 T1	00:12.43 T5	**00:41.67** 00:41.67	6	**00:54.81** 00:13.14	6	**01:08.96** 00:14.15	6	**01:21.55** 00:12.58	5	**01:33.99** 00:12.43	6	**01:48.35** 00:14.36		1'48"36	00:39.38	-1,40
11 (8)	**BALSAMAND** C. DEMURO	11	63,14 T4	00:12.72 T5	**00:41.29** 00:41.29	2	**00:54.49** 00:13.19	2	**01:08.59** 00:14.09	2	**01:21.38** 00:12.79	2	**01:34.10** 00:12.72	10	**01:48.65** 00:14.55		1'48"66	00:40.06	2,28
12 (1)	**DSCHINGIS FEAR** D. PROVOST	12	58,72 T2	00:13.07 T4	**00:41.48** 00:41.48	4	**00:54.67** 00:13.18	4	**01:08.76** 00:14.09	4	**01:21.84** 00:13.07	9	**01:35.04** 00:13.20	12	**01:50.21** 00:15.17		1'50"22	00:41.44	-3,70

Le tracking n'est pas synchronisé sur le chronomètre officiel, les temps peuvent différer.

Tracking data powered by McLloyd

Statistiques Tracking
SAINT-CLOUD
C6 - PRIX DU POTAGER DU DAUPHIN - 1600m
jeudi 23 mars 2023 - 00:00
Redk du 1er: 1'06"43

Cheval	**MY UNIVERSE**	
Jockey	M. BARZALONA	
Rang d'arrivée	**1**	
Temps de parcours	**01:46.30**	redk : **1'06"43**
Tronçon le plus rapide	**00:12.15**	(tronçon 400m - 200m)
Vitesse maximale	**61,78**	(tronçon 600m - 400m)
Vitesse moyenne	**55,4**	

Données de tracking

Tronçons de 200m	DEP 1400m	1400m 1200m	1200m 1000m	1000m 800m	800m 600m	600m 400m	400m 200m	200m ARR
Temps de parcours	**00:16.58**	**00:29.72**	**00:42.34**	**00:55.42**	**01:09.49**	**01:21.92**	**01:34.08**	**01:46.30**
Temps du tronçon	00:16.58	00:13.13	00:12.61	00:13.08	00:14.06	00:12.43	00:12.15	00:12.22
Vitesse moyenne	45,6	55,1	57	57,1	53,8	59,4	59	59,5

Vitesse moyenne (km/h)

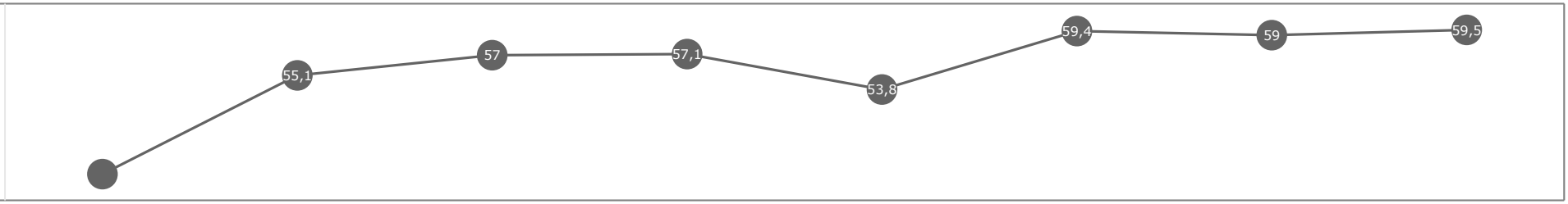

Position en course

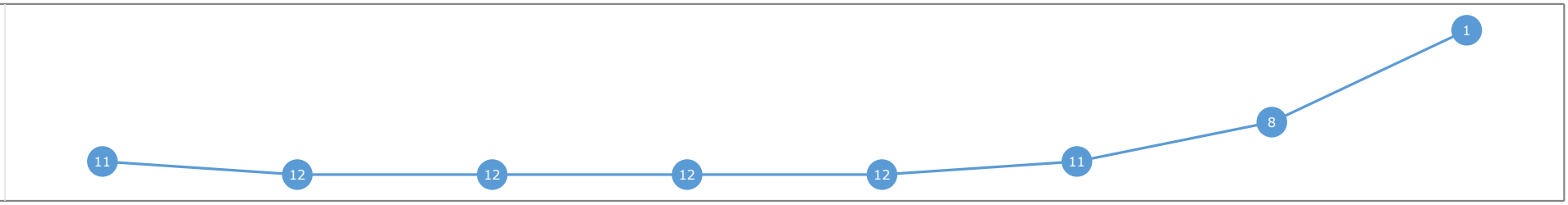

Le tracking n'est pas synchronisé sur le chronomètre officiel, les temps peuvent différer.

Tracking data powered by McLloyd

Statistiques Tracking
SAINT-CLOUD
C6 - PRIX DU POTAGER DU DAUPHIN - 1600m
jeudi 23 mars 2023 - 00:00
Redk du 1er: 1'06"43

Cheval	**MURCIANO**	
Jockey	C. SOUMILLON	
Rang d'arrivée	**2**	
Temps de parcours	**01:46.45**	redk : **1'06"53**
Tronçon le plus rapide	**00:12.00**	(tronçon 400m - 200m)
Vitesse maximale	**65,09**	(tronçon 1200m - 1000m)
Vitesse moyenne	**55,4**	

Données de tracking

Tronçons de 200m	DEP 1400m	1400m 1200m	1200m 1000m	1000m 800m	800m 600m	600m 400m	400m 200m	200m ARR
Temps de parcours	**00:16.48**	**00:29.25**	**00:41.84**	**00:54.99**	**01:09.12**	**01:21.72**	**01:33.73**	**01:46.45**
Temps du tronçon	00:16.48	00:12.76	00:12.58	00:13.15	00:14.12	00:12.60	00:12.00	00:12.72
Vitesse moyenne	46	56,6	57,3	57,1	54	58,5	60	56,7

Vitesse moyenne (km/h)

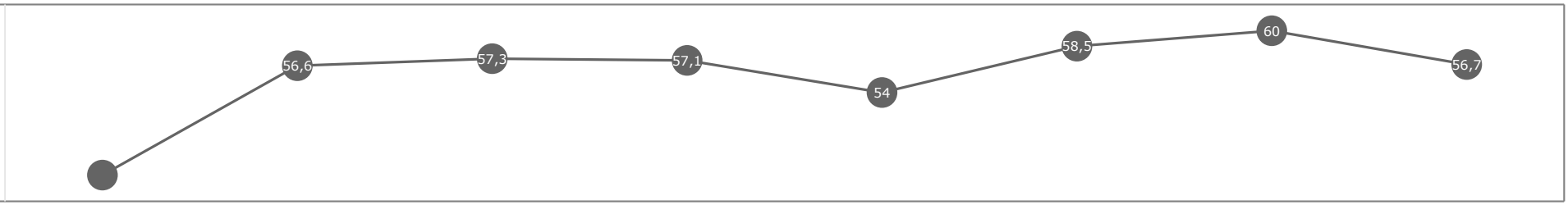

Position en course

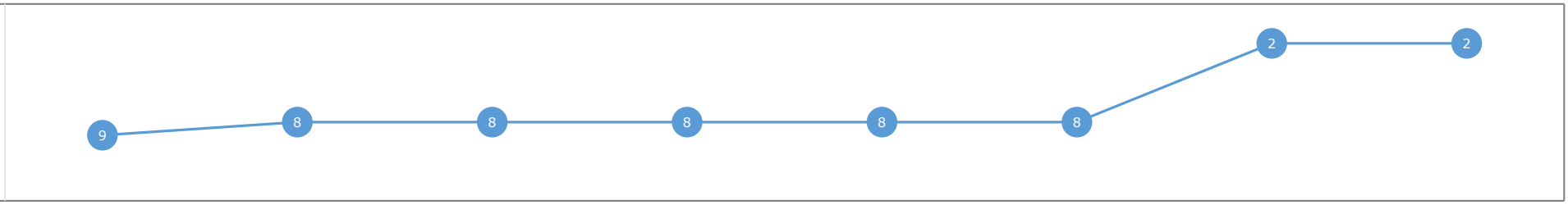

Le tracking n'est pas synchronisé sur le chronomètre officiel, les temps peuvent différer.

Tracking data powered by McLloyd

Statistiques Tracking
SAINT-CLOUD
C6 - PRIX DU POTAGER DU DAUPHIN - 1600m
jeudi 23 mars 2023 - 00:00
Redk du 1er: 1'06"43

Cheval	**KAJA**	
Jockey	M. GUYON	
Rang d'arrivée	**3**	
Temps de parcours	**01:46.90**	redk : **1'06"81**
Tronçon le plus rapide	**00:12.29**	(tronçon 400m - 200m)
Vitesse maximale	**62,46**	(tronçon DEP - 1400m)
Vitesse moyenne	**55**	

Données de tracking

Tronçons de 200m	DEP 1400m	1400m 1200m	1200m 1000m	1000m 800m	800m 600m	600m 400m	400m 200m	200m ARR
Temps de parcours	**00:16.51**	**00:29.40**	**00:41.97**	**00:55.04**	**01:09.22**	**01:21.87**	**01:34.16**	**01:46.90**
Temps du tronçon	00:16.51	00:12.88	00:12.57	00:13.07	00:14.17	00:12.65	00:12.29	00:12.74
Vitesse moyenne	46,1	56	57	57	53,6	57,8	58,7	56,8

Vitesse moyenne (km/h)

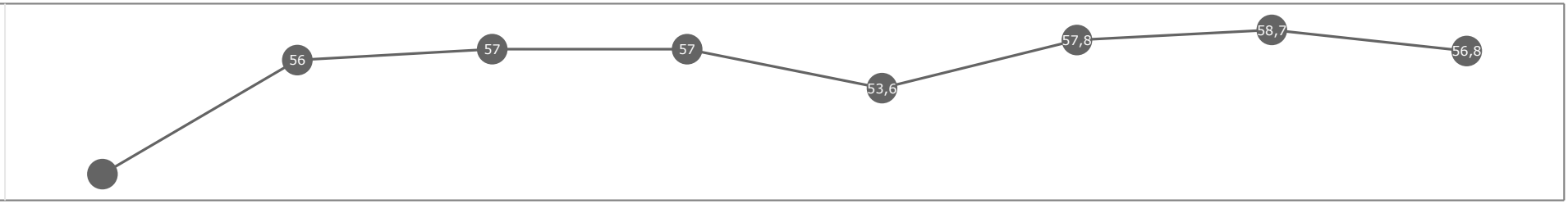

Position en course

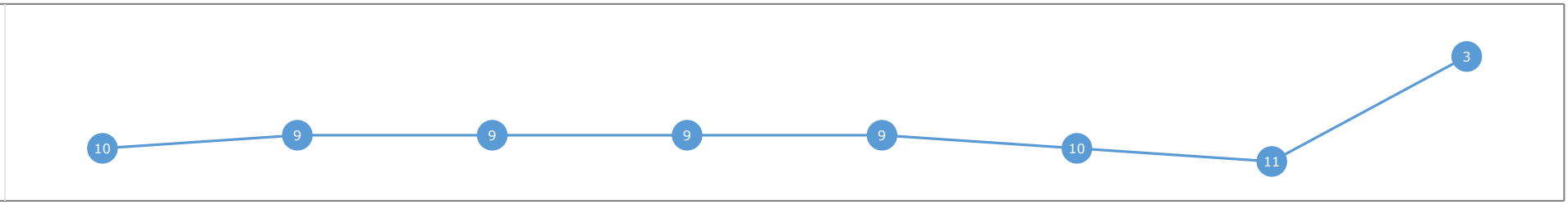

Le tracking n'est pas synchronisé sur le chronomètre officiel, les temps peuvent différer.

Tracking data powered by McLloyd

Statistiques Tracking
SAINT-CLOUD
C6 - PRIX DU POTAGER DU DAUPHIN - 1600m
jeudi 23 mars 2023 - 00:00
Redk du 1er: 1'06"43

Cheval	**ETERNEL**	
Jockey	T. BACHELOT	
Rang d'arrivée	**4**	
Temps de parcours	**01:46.94**	redk : **1'06"83**
Tronçon le plus rapide	**00:12.53**	(tronçon 400m - 200m)
Vitesse maximale	**60,55**	(tronçon DEP - 1400m)
Vitesse moyenne	**55**	

Données de tracking

Tronçons de 200m	DEP 1400m	1400m 1200m	1200m 1000m	1000m 800m	800m 600m	600m 400m	400m 200m	200m ARR
Temps de parcours	**00:15.74**	**00:28.52**	**00:41.13**	**00:54.30**	**01:08.33**	**01:21.18**	**01:33.71**	**01:46.94**
Temps du tronçon	00:15.74	00:12.77	00:12.60	00:13.17	00:14.03	00:12.84	00:12.53	00:13.22
Vitesse moyenne	48,3	56,5	57,1	56,8	53,7	57	57,8	54,4

Vitesse moyenne (km/h)

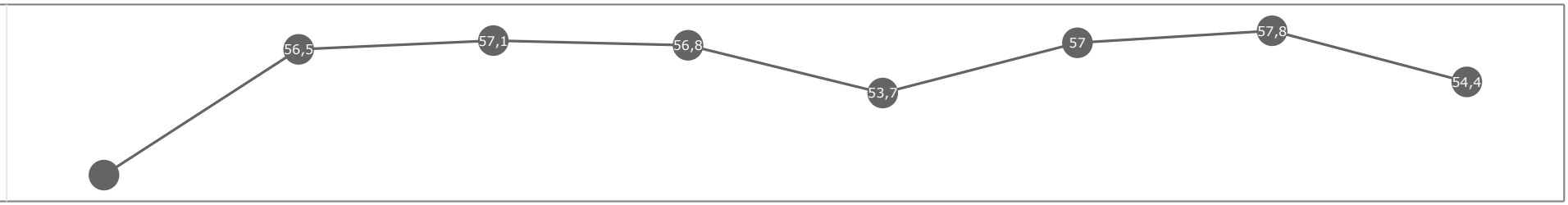

Position en course

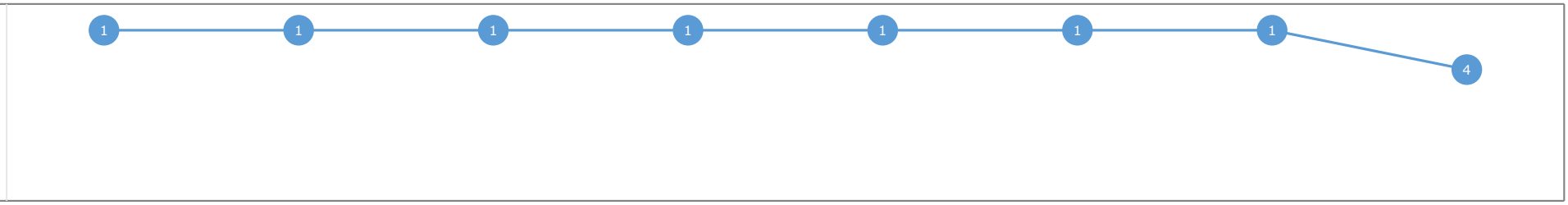

Le tracking n'est pas synchronisé sur le chronomètre officiel, les temps peuvent différer.

Tracking data powered by McLloyd

Statistiques Tracking
SAINT-CLOUD
C6 - PRIX DU POTAGER DU DAUPHIN - 1600m
jeudi 23 mars 2023 - 00:00
Redk du 1er: 1'06"43

Cheval	**ARGYLEPINKDIAMOND**	
Jockey	G. MOSSE	
Rang d'arrivée	**5**	
Temps de parcours	**01:46.95**	redk : **1'06"85**
Tronçon le plus rapide	**00:12.22**	(tronçon 400m - 200m)
Vitesse maximale	**64,48**	(tronçon 1400m - 1200m)
Vitesse moyenne	**55,1**	

Données de tracking

Tronçons de 200m	DEP 1400m	1400m 1200m	1200m 1000m	1000m 800m	800m 600m	600m 400m	400m 200m	200m ARR
Temps de parcours	**00:16.22**	**00:28.94**	**00:41.58**	**00:54.74**	**01:08.88**	**01:21.50**	**01:33.73**	**01:46.95**
Temps du tronçon	00:16.22	00:12.72	00:12.63	00:13.15	00:14.14	00:12.61	00:12.22	00:13.22
Vitesse moyenne	46,9	56,5	56,8	57,1	53,7	58,8	58,8	54,4

Vitesse moyenne (km/h)

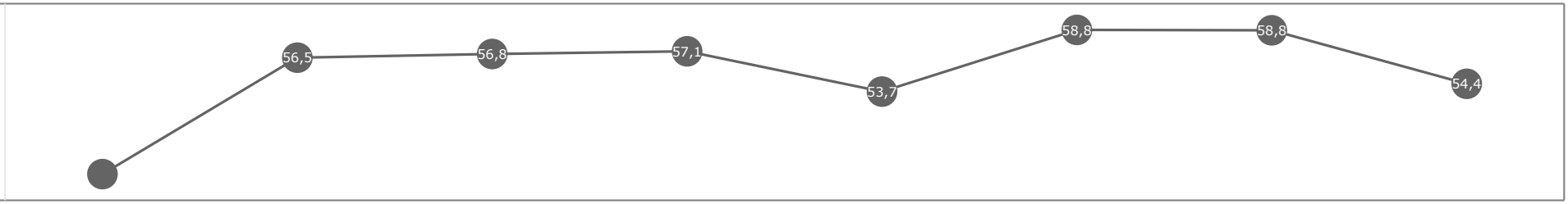

Position en course

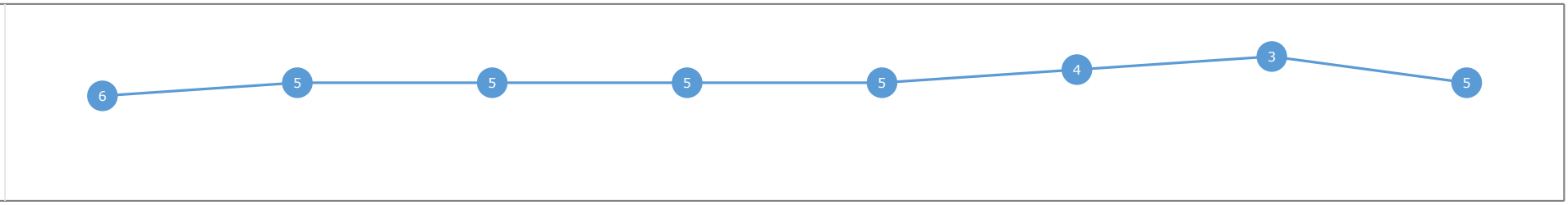

Le tracking n'est pas synchronisé sur le chronomètre officiel, les temps peuvent différer.

Tracking data powered by McLloyd

Statistiques Tracking
SAINT-CLOUD
C6 - PRIX DU POTAGER DU DAUPHIN - 1600m
jeudi 23 mars 2023 - 00:00
Redk du 1er: 1'06"43

Cheval	**VIVERNUS**	
Jockey	A. POUCHIN	
Rang d'arrivée	**6**	
Temps de parcours	**01:47.20**	redk : **1'07"00**
Tronçon le plus rapide	**00:12.17**	(tronçon 400m - 200m)
Vitesse maximale	**62,21**	(tronçon 600m - 400m)
Vitesse moyenne	**54,7**	

Données de tracking

Tronçons de 200m	DEP 1400m	1400m 1200m	1200m 1000m	1000m 800m	800m 600m	600m 400m	400m 200m	200m ARR
Temps de parcours	**00:16.45**	**00:29.50**	**00:42.12**	**00:55.24**	**01:09.38**	**01:21.68**	**01:33.85**	**01:47.20**
Temps du tronçon	00:16.45	00:13.05	00:12.61	00:13.12	00:14.14	00:12.30	00:12.17	00:13.35
Vitesse moyenne	46,1	55,4	57	56,3	53	59,4	59,3	54,1

Vitesse moyenne (km/h)

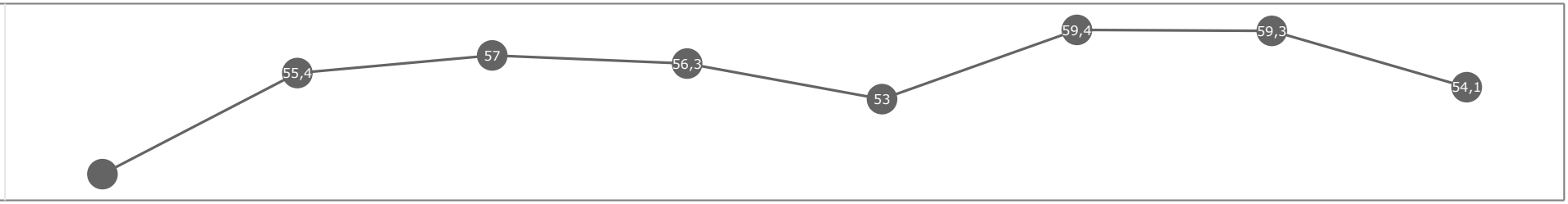

Position en course

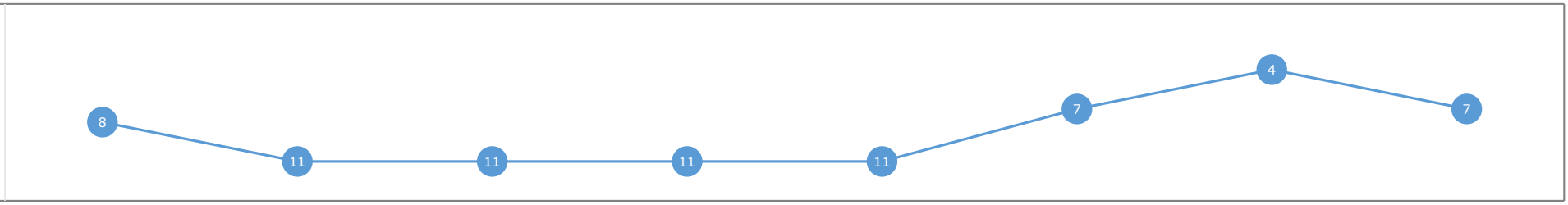

Le tracking n'est pas synchronisé sur le chronomètre officiel, les temps peuvent différer.

Tracking data powered by McLloyd

Statistiques Tracking
SAINT-CLOUD
C6 - PRIX DU POTAGER DU DAUPHIN - 1600m
jeudi 23 mars 2023 - 00:00
Redk du 1er: 1'06"43

Cheval	**FLEXIBILITY**	
Jockey	A. LEMAITRE	
Rang d'arrivée	**7**	
Temps de parcours	**01:47.20**	redk : **1'07"00**
Tronçon le plus rapide	**00:12.16**	(tronçon 400m - 200m)
Vitesse maximale	**60,84**	(tronçon 600m - 400m)
Vitesse moyenne	**54,9**	

Données de tracking

Tronçons de 200m	DEP 1400m	1400m 1200m	1200m 1000m	1000m 800m	800m 600m	600m 400m	400m 200m	200m ARR
Temps de parcours	**00:16.59**	**00:29.50**	**00:42.08**	**00:55.22**	**01:09.37**	**01:21.94**	**01:34.10**	**01:47.20**
Temps du tronçon	00:16.59	00:12.90	00:12.58	00:13.13	00:14.15	00:12.56	00:12.16	00:13.10
Vitesse moyenne	45,7	56,2	56,8	57,2	53,6	58,8	59,4	54,9

Vitesse moyenne (km/h)

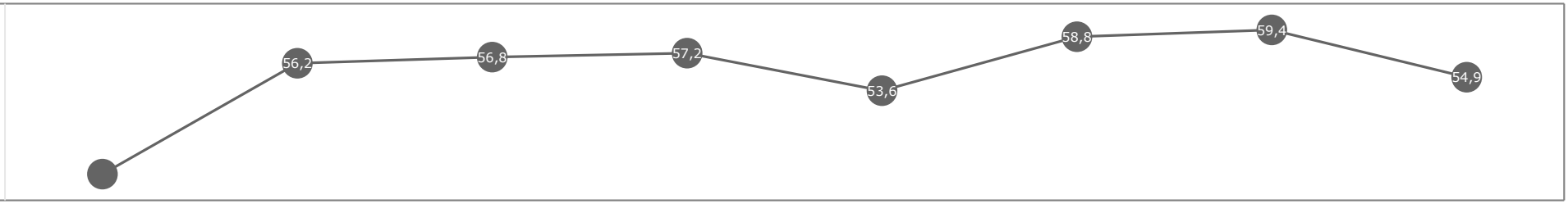

Position en course

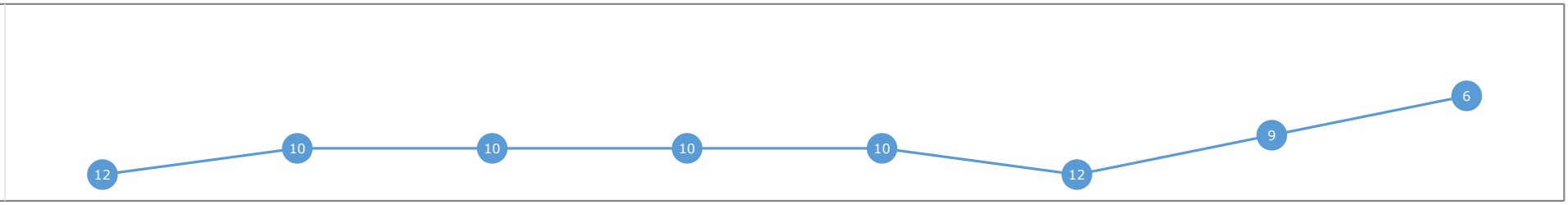

Le tracking n'est pas synchronisé sur le chronomètre officiel, les temps peuvent différer.

Tracking data powered by McLloyd

Statistiques Tracking
SAINT-CLOUD
C6 - PRIX DU POTAGER DU DAUPHIN - 1600m
jeudi 23 mars 2023 - 00:00
Redk du 1er: 1'06"43

Cheval	**LADIES LAW**	
Jockey	C. LECOEUVRE	
Rang d'arrivée	**8**	
Temps de parcours	**01:47.40**	redk : **1'07"13**
Tronçon le plus rapide	**00:12.51**	(tronçon 400m - 200m)
Vitesse maximale	**61,85**	(tronçon 600m - 400m)
Vitesse moyenne	**54,8**	

Données de tracking

Tronçons de 200m	DEP 1400m	1400m 1200m	1200m 1000m	1000m 800m	800m 600m	600m 400m	400m 200m	200m ARR
Temps de parcours	**00:15.99**	**00:28.75**	**00:41.38**	**00:54.53**	**01:08.63**	**01:21.42**	**01:33.94**	**01:47.40**
Temps du tronçon	00:15.99	00:12.76	00:12.62	00:13.15	00:14.10	00:12.78	00:12.51	00:13.46
Vitesse moyenne	47,4	56,7	56,9	57,2	53,7	57,6	57,5	53,6

Vitesse moyenne (km/h)

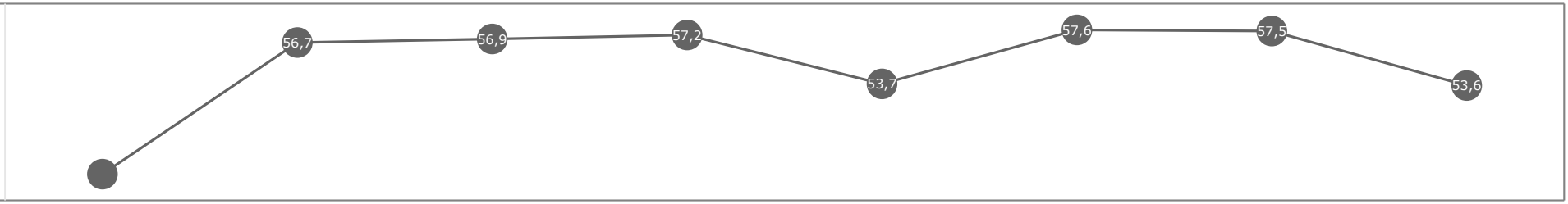

Position en course

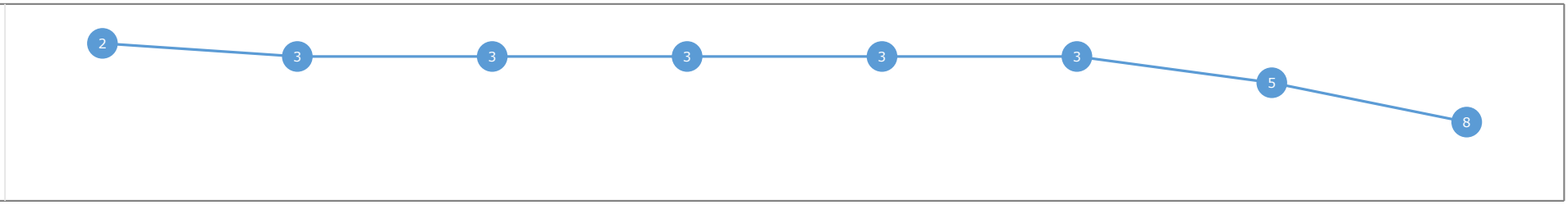

Le tracking n'est pas synchronisé sur le chronomètre officiel, les temps peuvent différer.

Tracking data powered by McLloyd

Statistiques Tracking
SAINT-CLOUD
C6 - PRIX DU POTAGER DU DAUPHIN - 1600m
jeudi 23 mars 2023 - 00:00
Redk du 1er: 1'06"43

Cheval	**L'IMPREVUE**	
Jockey	E. HARDOUIN	
Rang d'arrivée	**9**	
Temps de parcours	**01:48.05**	redk : **1'07"53**
Tronçon le plus rapide	**00:12.40**	(tronçon 400m - 200m)
Vitesse maximale	**63,29**	(tronçon 1200m - 1000m)
Vitesse moyenne	**54,3**	

Données de tracking

Tronçons de 200m	DEP 1400m	1400m 1200m	1200m 1000m	1000m 800m	800m 600m	600m 400m	400m 200m	200m ARR
Temps de parcours	**00:16.17**	**00:29.19**	**00:41.78**	**00:54.93**	**01:09.04**	**01:21.64**	**01:34.05**	**01:48.05**
Temps du tronçon	00:16.17	00:13.02	00:12.58	00:13.15	00:14.11	00:12.59	00:12.40	00:14.00
Vitesse moyenne	46,9	55,7	56,8	56,3	53,2	58,1	58	51,4

Vitesse moyenne (km/h)

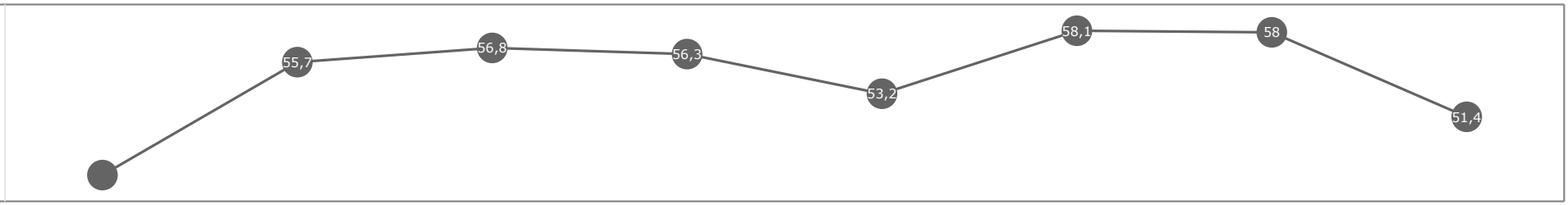

Position en course

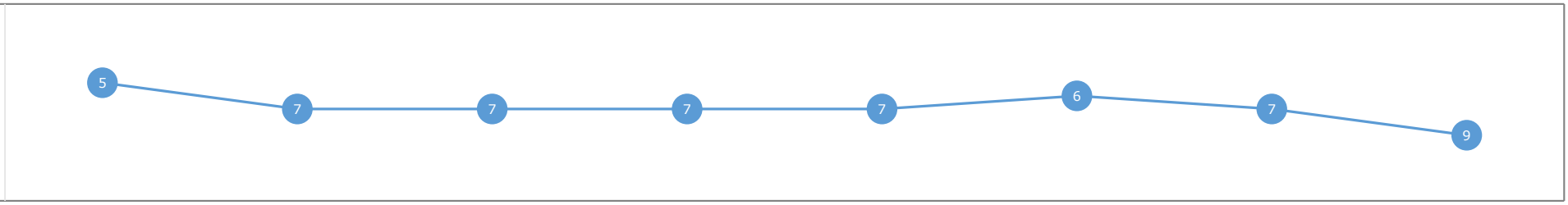

Le tracking n'est pas synchronisé sur le chronomètre officiel, les temps peuvent différer.

Tracking data powered by McLloyd

Statistiques Tracking
SAINT-CLOUD
C6 - PRIX DU POTAGER DU DAUPHIN - 1600m
jeudi 23 mars 2023 - 00:00
Redk du 1er: 1'06"43

Cheval	**BOZZO**	
Jockey	T. PICCONE	
Rang d'arrivée	**10**	
Temps de parcours	**01:48.35**	redk : **1'07"72**
Tronçon le plus rapide	**00:12.43**	(tronçon 400m - 200m)
Vitesse maximale	**64,62**	(tronçon 1400m - 1200m)
Vitesse moyenne	**54,3**	

Données de tracking

Tronçons de 200m	DEP 1400m	1400m 1200m	1200m 1000m	1000m 800m	800m 600m	600m 400m	400m 200m	200m ARR
Temps de parcours	**00:16.29**	**00:29.06**	**00:41.67**	**00:54.81**	**01:08.96**	**01:21.55**	**01:33.99**	**01:48.35**
Temps du tronçon	00:16.29	00:12.76	00:12.60	00:13.14	00:14.15	00:12.58	00:12.43	00:14.36
Vitesse moyenne	46,8	56,2	57,1	56,9	53,5	58,5	57,8	50,3

Vitesse moyenne (km/h)

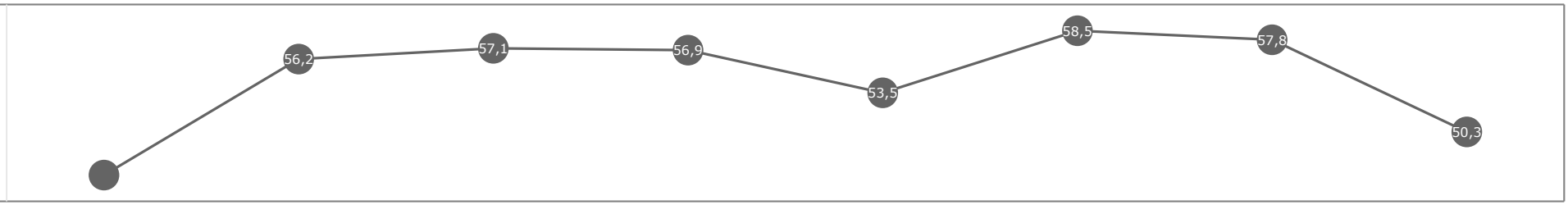

Position en course

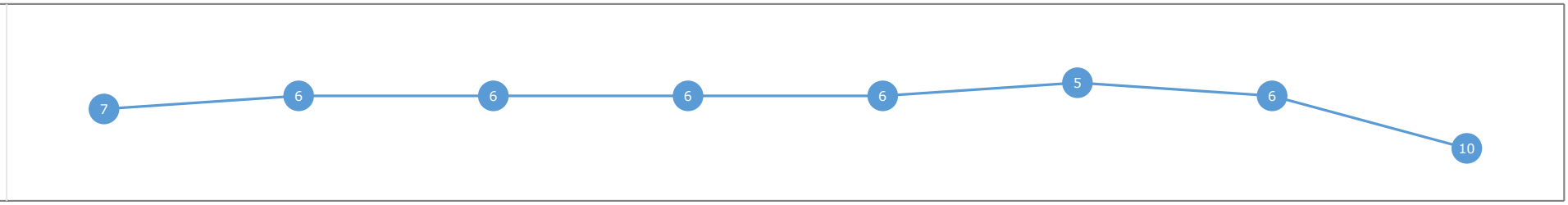

Le tracking n'est pas synchronisé sur le chronomètre officiel, les temps peuvent différer.

Tracking data powered by McLloyd

Statistiques Tracking
SAINT-CLOUD
C6 - PRIX DU POTAGER DU DAUPHIN - 1600m
jeudi 23 mars 2023 - 00:00
Redk du 1er: 1'06"43

Cheval	**BALSAMAND**	
Jockey	C. DEMURO	
Rang d'arrivée	**11**	
Temps de parcours	**01:48.65**	redk : **1'07"91**
Tronçon le plus rapide	**00:12.72**	(tronçon 400m - 200m)
Vitesse maximale	**63,14**	(tronçon 600m - 400m)
Vitesse moyenne	**54,2**	

Données de tracking

Tronçons de 200m	DEP 1400m	1400m 1200m	1200m 1000m	1000m 800m	800m 600m	600m 400m	400m 200m	200m ARR
Temps de parcours	**00:15.99**	**00:28.67**	**00:41.29**	**00:54.49**	**01:08.59**	**01:21.38**	**01:34.10**	**01:48.65**
Temps du tronçon	00:15.99	00:12.67	00:12.62	00:13.19	00:14.09	00:12.79	00:12.72	00:14.55
Vitesse moyenne	47,3	57	57,3	57	53,8	57,6	57	49,3

Vitesse moyenne (km/h)

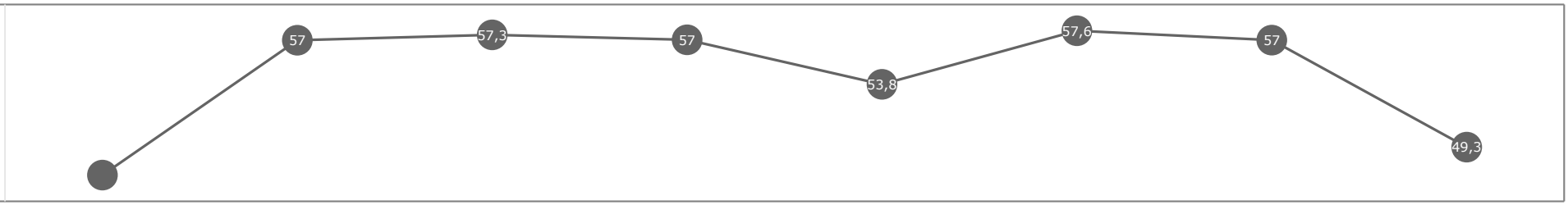

Position en course

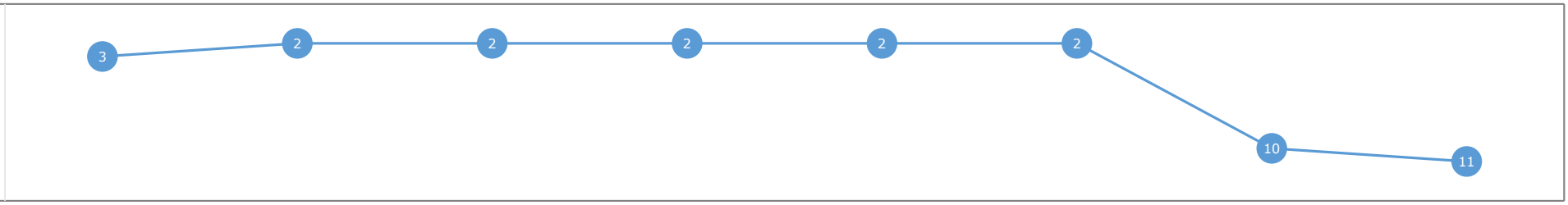

Le tracking n'est pas synchronisé sur le chronomètre officiel, les temps peuvent différer.

Tracking data powered by McLloyd

Statistiques Tracking
SAINT-CLOUD
C6 - PRIX DU POTAGER DU DAUPHIN - 1600m
jeudi 23 mars 2023 - 00:00
Redk du 1er: 1'06"43

Cheval	**DSCHINGIS FEAR**	
Jockey	D. PROVOST	
Rang d'arrivée	**12**	
Temps de parcours	**01:50.21**	redk : **1'08"88**
Tronçon le plus rapide	**00:13.07**	(tronçon 600m - 400m)
Vitesse maximale	**58,72**	(tronçon 1000m - 800m)
Vitesse moyenne	**53,3**	

Données de tracking

Tronçons de 200m	DEP 1400m	1400m 1200m	1200m 1000m	1000m 800m	800m 600m	600m 400m	400m 200m	200m ARR
Temps de parcours	**00:16.11**	**00:28.87**	**00:41.48**	**00:54.67**	**01:08.76**	**01:21.84**	**01:35.04**	**01:50.21**
Temps du tronçon	00:16.11	00:12.76	00:12.61	00:13.18	00:14.09	00:13.07	00:13.20	00:15.17
Vitesse moyenne	47,2	56,2	57	56,4	53,5	56,2	54,6	47,5

Vitesse moyenne (km/h)

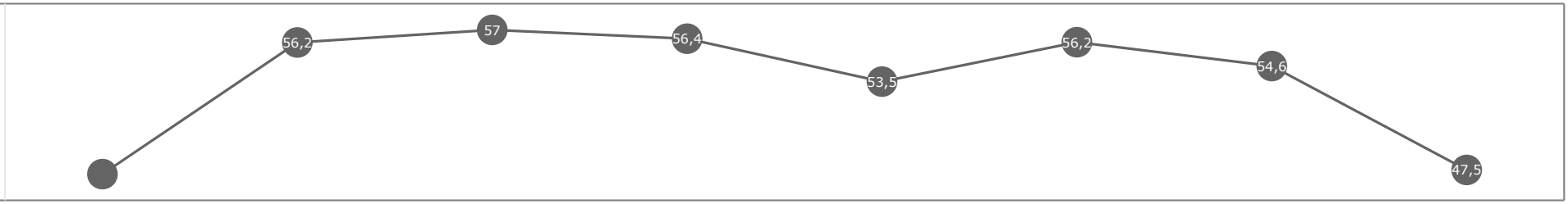

Position en course

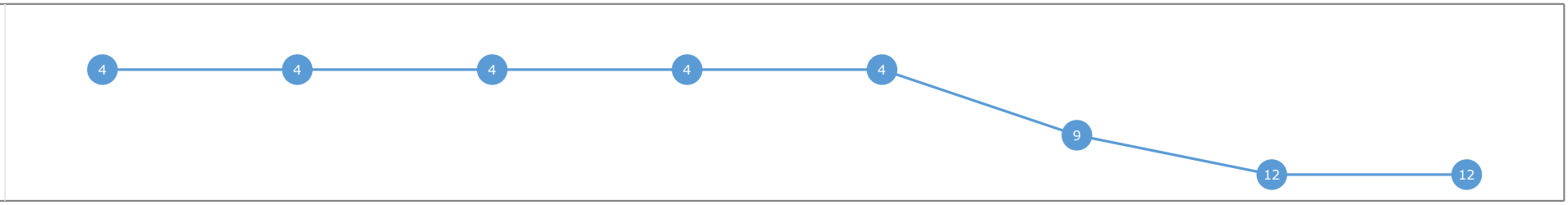

Le tracking n'est pas synchronisé sur le chronomètre officiel, les temps peuvent différer.

Tracking data powered by McLloyd