

Statistiques Tracking
AUTEUIL
C2 - PRIX HYPOTHESE - 3900m
dimanche 26 mars 2023 - 00:00
Collant (4,3)
Redk du 1er: 1'09"92

Partant	Cheval	Arrivée officielle	Tronçons de 1000m		DEP - 3000m		3000m - 2000m		2000m - 1000m		1000m - ARR		Temps officiel	Réduction km	Distance totale	Parcours vs. 1er
			Vitesse Max	1000m les plus rapides	00:54.63	00:54.63	02:06.75	01:12.11	03:21.56	01:14.80	04:32.72	01:11.16				
					T1		T2		T3		T4					
1	THELEME G. MASURE	1	61,31 T2		00:55.77 4 00:55.77 104		02:11.09 6 01:15.32 157		03:22.49 5 01:11.40 151		04:32.72 01:10.22 146	4'32"72	1'09"92	3802,70		
2	HERMES BAIE B. LESTRADE	2	56,77 T3		00:55.85 5 00:55.85 85		02:10.75 4 01:14.89 161		03:21.99 2 01:11.24 153		04:33.99 01:11.99 153	4'33"99	1'10"25	3806,78	4,08	
7	SPIRIT OF THE MOON L. PHILIPPERON	3	62,35 T2		00:55.44 3 00:55.44 87		02:10.41 3 01:14.97 156		03:22.27 4 01:11.85 145		04:34.66 01:12.38 151	4'34"66	1'10"42	3787,80	-14,90	
4	GOA LIL C. GETHINGS	4	58,97 T2		00:54.63 1 00:54.63 91		02:06.89 2 01:12.25 152		03:21.56 1 01:14.66 151		04:34.74 01:13.18 150	4'34"74	1'10"44	3820,38	17,68	
3	IL EST FRANCAIS J. BURKE	5	56,05 T2		00:56.09 6 00:56.09 88		02:10.89 5 01:14.79 151		03:22.07 3 01:11.18 147		04:34.89 01:12.81 149	4'34"89	1'10"48	3816,16	13,46	
6	FOLSOM PRISON J. DA SILVA	6	56,41 T2		00:56.62 7 00:56.62 80		02:11.47 7 01:14.85 155		03:23.97 7 01:12.50 148		04:35.06 01:11.08 153	4'35"06	1'10"52	3806,20	3,50	
5	KAPTEEN N. GAUFFENIC	7	59,08 T2		00:54.91 2 00:54.91 97		02:06.75 1 01:11.83 154		03:23.68 6 01:16.93 161		04:49.74 01:26.05 179	4'49"74	1'14"29	3820,37	17,67	

Statistiques Tracking AUTEUIL

C2 - PRIX HYPOTHESE - 3900m

dimanche 26 mars 2023 - 00:00

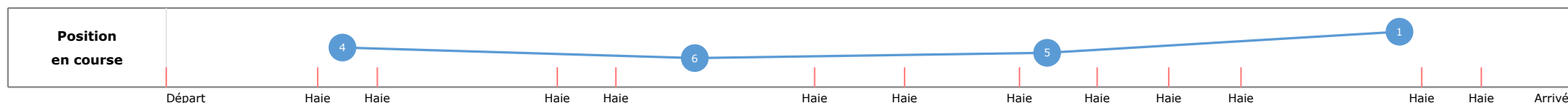
Collant (4,3)

Redk du 1er: 1'09"92

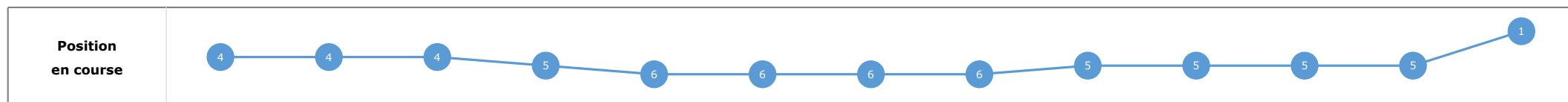
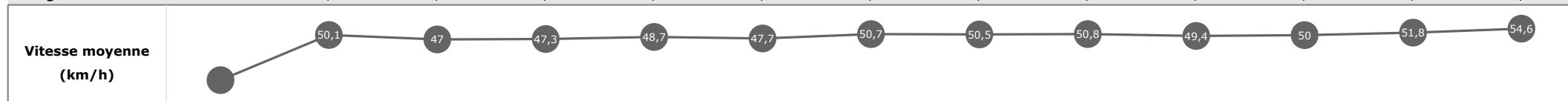
Cheval	THELEME	Distance parcourue	3802,7m	Vitesse moyenne	50,2
Jockey	G. MASURE	Tronçon le plus rapide		Réduction km	1'09"92
Temps de parcours	04:32.72 (rang 1, redk : 1'09"92)	Vitesse maximale	61,31 (tronçon 3000m - 2000m)	Nombre de foulées	558

Données de tracking

Tronçons de 1000m	DEP 3000m	3000m 2000m	2000m 1000m	1000m ARR
Temps de parcours	00:55.77	02:11.09	03:22.49	04:32.72
Temps du tronçon	00:55.77	01:15.32	01:11.40	01:10.22
Vitesse moyenne	49,4	48,6	50,6	52,1
Nombre de foulées	104	157	151	146



Tronçons inter haies	Départ 1/12	1/12 2/12	2/12 3/12	3/12 4/12	4/12 5/12	5/12 6/12	6/12 7/12	7/12 8/12	8/12 9/12	9/12 10/12	10/12 11/12	11/12 12/12	12/12 Arrivée
Temps de parcours	00:19.74	00:31.59	01:09.75	01:22.09	02:02.72	02:21.53	02:44.09	02:59.42	03:13.46	03:28.02	04:04.03	04:15.50	04:32.72
Temps du tronçon	00:19.74	00:11.84	00:38.16	00:12.33	00:40.62	00:18.80	00:22.56	00:15.32	00:14.04	00:14.56	00:36.00	00:11.47	00:17.21
Vitesse moyenne		50,1	47	47,3	48,7	47,7	50,7	50,5	50,8	49,4	50	51,8	54,6
Distance		165	498	162	550	249	318	215	198	200	500	165	261
Dist. parcourue		166,2	521,6	163,1	551,1	255,2	319,9	215,3	198,8	199,3	515,9	166	261,3
Nombre de foulées		53	81	26	85	38	48	32	29	31	76	23	36
Longueurs foulées		3,1	6,4	6,3	6,5	6,7	6,7	6,7	6,9	6,4	6,8	7,2	7,3



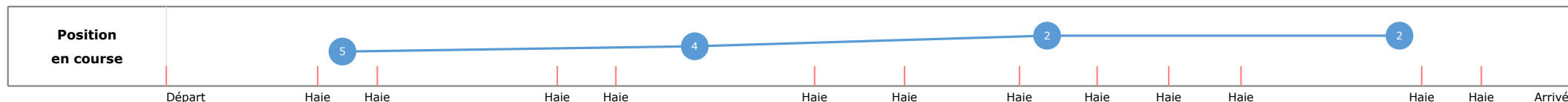
Le tracking n'est pas synchronisé sur le chronomètre officiel, les temps peuvent différer.

Statistiques Tracking
AUTEUIL
C2 - PRIX HYPOTHESE - 3900m
dimanche 26 mars 2023 - 00:00
Collant (4,3)
Redk du 1er: 1'09"92

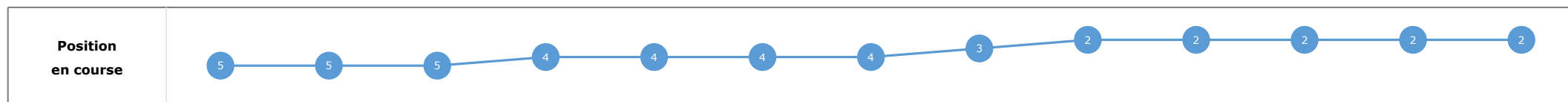
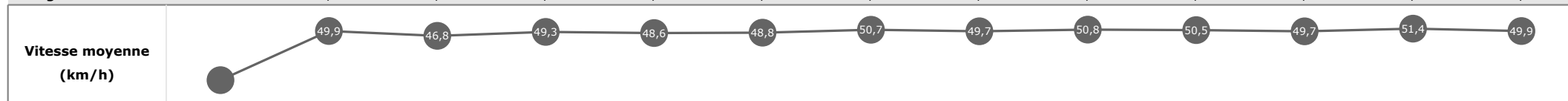
Cheval	HERMES BAIE	Distance parcourue	3806,78m	Vitesse moyenne	50
Jockey	B. LESTRADE	Tronçon le plus rapide		Réduction km	1'10"25
Temps de parcours	04:33.99 (rang 2, redk : 1'10"25)	Vitesse maximale	56,77 (tronçon 2000m - 1000m)	Nombre de foulées	552

Données de tracking

Tronçons de 1000m	DEP 3000m	3000m 2000m	2000m 1000m	1000m ARR
Temps de parcours	00:55.85	02:10.75	03:21.99	04:33.99
Temps du tronçon	00:55.85	01:14.89	01:11.24	01:11.99
Vitesse moyenne	48,9	48,9	50,9	51,2
Nombre de foulées	85	161	153	153



Tronçons inter haies	Départ 1/12	1/12 2/12	2/12 3/12	3/12 4/12	4/12 5/12	5/12 6/12	6/12 7/12	7/12 8/12	8/12 9/12	9/12 10/12	10/12 11/12	11/12 12/12	12/12 Arrivée
Temps de parcours	00:19.75	00:31.66	01:09.98	01:21.81	02:02.57	02:20.93	02:43.51	02:59.07	03:13.11	03:27.37	04:03.59	04:15.15	04:33.99
Temps du tronçon	00:19.75	00:11.90	00:38.32	00:11.82	00:40.75	00:18.36	00:22.58	00:15.56	00:14.03	00:14.26	00:36.22	00:11.55	00:18.83
Vitesse moyenne		49,9	46,8	49,3	48,6	48,8	50,7	49,7	50,8	50,5	49,7	51,4	49,9
Distance		165	498	162	550	249	318	215	198	200	500	165	261
Dist. parcourue		165,6	518,7	162	552,7	256,2	319,6	216,2	197,5	200,6	521,7	165	262,7
Nombre de foulées		35	82	25	87	40	48	33	30	30	78	25	39
Longueurs foulées		4,7	6,3	6,5	6,4	6,4	6,7	6,6	6,6	6,7	6,7	6,6	6,7

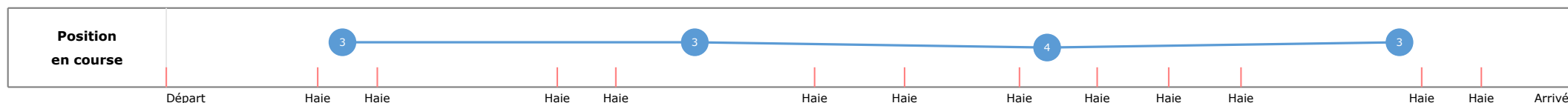


Statistiques Tracking
AUTEUIL
C2 - PRIX HYPOTHESE - 3900m
dimanche 26 mars 2023 - 00:00
Collant (4,3)
Redk du 1er: 1'09"92

Cheval	SPIRIT OF THE MOON	Distance parcourue	3787,8m	Vitesse moyenne	49,6
Jockey	L. PHILIPPERON	Tronçon le plus rapide		Réduction km	1'10"42
Temps de parcours	04:34.66 (rang 3, redk : 1'10"42)	Vitesse maximale	62,35 (tronçon 3000m - 2000m)	Nombre de foulées	539

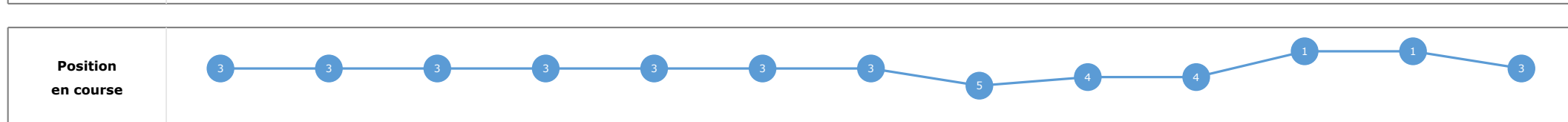
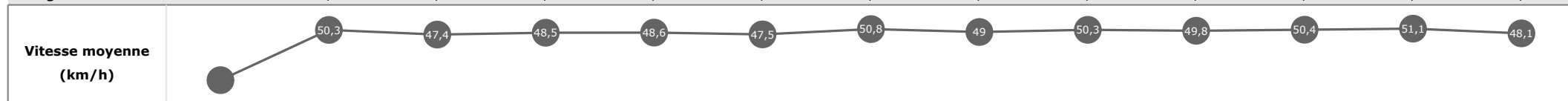
Données de tracking

Tronçons de 1000m	DEP 3000m	3000m 2000m	2000m 1000m	1000m ARR
Temps de parcours	00:55.44	02:10.41	03:22.27	04:34.66
Temps du tronçon	00:55.44	01:14.97	01:11.85	01:12.38
Vitesse moyenne	49,2	48,7	50,3	50,3
Nombre de foulées	87	156	145	151



Départ Haie Haie Haie Haie Haie Haie Haie Haie Haie Haie Haie Haie Arrivée

Tronçons inter haies	Départ 1/12	1/12 2/12	2/12 3/12	3/12 4/12	4/12 5/12	5/12 6/12	6/12 7/12	7/12 8/12	8/12 9/12	9/12 10/12	10/12 11/12	11/12 12/12	12/12 Arrivée
Temps de parcours	00:19.49	00:31.30	01:09.17	01:21.19	02:01.94	02:20.83	02:43.36	02:59.16	03:13.32	03:27.79	04:03.50	04:15.12	04:34.66
Temps du tronçon	00:19.49	00:11.81	00:37.86	00:12.02	00:40.75	00:18.88	00:22.53	00:15.80	00:14.15	00:14.47	00:35.70	00:11.62	00:19.53
Vitesse moyenne		50,3	47,4	48,5	48,6	47,5	50,8	49	50,3	49,8	50,4	51,1	48,1
Distance		165	498	162	550	249	318	215	198	200	500	165	261
Dist. parcourue		165,4	515,9	161,6	550,9	255,6	317,3	215,6	198,4	200,4	510,7	165,4	261,3
Nombre de foulées		37	80	24	85	39	44	33	30	28	75	26	38
Longueurs foulées		4,5	6,4	6,7	6,5	6,6	7,2	6,5	6,6	7,2	6,8	6,4	6,9



Le tracking n'est pas synchronisé sur le chronomètre officiel, les temps peuvent différer.

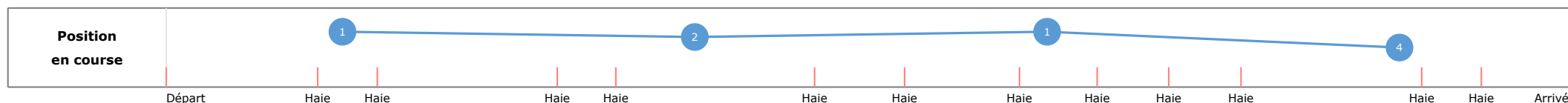
Statistiques Tracking AUTEUIL C2 - PRIX HYPOTHESE - 3900m dimanche 26 mars 2023 - 00:00 Collant (4,3)

Redk du 1er: 1'09"92


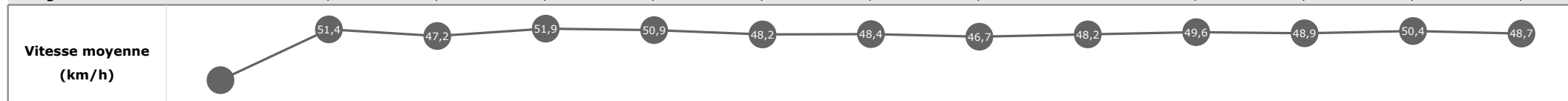
Cheval	GOA LIL	Distance parcourue	3820,38m	Vitesse moyenne	50,1
Jockey	C. GETHINGS	Tronçon le plus rapide		Réduction km	1'10"44
Temps de parcours	04:34.74 (rang 4, redk : 1'10"44)	Vitesse maximale	58,97 (tronçon 3000m - 2000m)	Nombre de foulées	544

Données de tracking

Tronçons de 1000m	DEP 3000m	3000m 2000m	2000m 1000m	1000m ARR
Temps de parcours	00:54.63	02:06.89	03:21.56	04:34.74
Temps du tronçon	00:54.63	01:12.25	01:14.66	01:13.18
Vitesse moyenne	50,2	51	48,6	50,5
Nombre de foulées	91	152	151	150



Tronçons inter haies	Départ 1/12	1/12 2/12	2/12 3/12	3/12 4/12	4/12 5/12	5/12 6/12	6/12 7/12	7/12 8/12	8/12 9/12	9/12 10/12	10/12 11/12	11/12 12/12	12/12 Arrivée
Temps de parcours	00:19.07	00:30.62	01:08.62	01:19.86	01:58.73	02:17.33	02:41.00	02:57.56	03:12.35	03:26.85	04:03.66	04:15.45	04:34.74
Temps du tronçon	00:19.07	00:11.55	00:38.00	00:11.24	00:38.86	00:18.60	00:23.66	00:16.56	00:14.78	00:14.50	00:36.80	00:11.79	00:19.28
Vitesse moyenne		51,4	47,2	51,9	50,9	48,2	48,4	46,7	48,2	49,6	48,9	50,4	48,7
Distance		165	498	162	550	249	318	215	198	200	500	165	261
Dist. parcourue		164,9	521,7	163,1	553,2	260,6	321,2	216	197	200,3	525,2	165,7	261,7
Nombre de foulées		44	76	23	83	39	49	33	28	29	76	25	39
Longueurs foulées		3,7	6,9	7,1	6,7	6,7	6,6	6,5	7	6,9	6,9	6,6	6,7



Le tracking n'est pas synchronisé sur le chronomètre officiel, les temps peuvent différer.

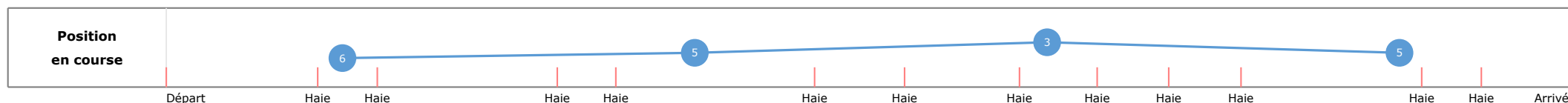
Statistiques Tracking AUTEUIL C2 - PRIX HYPOTHESE - 3900m dimanche 26 mars 2023 - 00:00 Collant (4,3)

Redk du 1er: 1'09"92

Cheval	IL EST FRANCAIS	Distance parcourue	3816,16m	Vitesse moyenne	50
Jockey	J. BURKE	Tronçon le plus rapide		Réduction km	1'10"48
Temps de parcours	04:34.89 (rang 5, redk : 1'10"48)	Vitesse maximale	56,05 (tronçon 3000m - 2000m)	Nombre de foulées	535

Données de tracking

Tronçons de 1000m	DEP 3000m	3000m 2000m	2000m 1000m	1000m ARR
Temps de parcours	00:56.09	02:10.89	03:22.07	04:34.89
Temps du tronçon	00:56.09	01:14.79	01:11.18	01:12.81
Vitesse moyenne	49	49	51,1	50,7
Nombre de foulées	88	151	147	149



Tronçons inter haies	Départ 1/12	1/12 2/12	2/12 3/12	3/12 4/12	4/12 5/12	5/12 6/12	6/12 7/12	7/12 8/12	8/12 9/12	9/12 10/12	10/12 11/12	11/12 12/12	12/12 Arrivée
Temps de parcours	00:20.03	00:31.83	01:10.22	01:22.15	02:02.69	02:20.97	02:43.58	02:59.10	03:13.14	03:27.47	04:03.78	04:15.40	04:34.89
Temps du tronçon	00:20.03	00:11.79	00:38.39	00:11.93	00:40.53	00:18.28	00:22.61	00:15.52	00:14.04	00:14.33	00:36.30	00:11.62	00:19.48
Vitesse moyenne		50,4	46,7	48,9	48,8	49	50,6	49,9	50,8	50,2	49,6	51,1	48,2
Distance		165	498	162	550	249	318	215	198	200	500	165	261
Dist. parcourue		165,9	521,7	162	552,9	259	321,8	215,5	197,4	201,1	523	165,4	261,7
Nombre de foulées		39	77	25	82	37	47	32	29	29	75	24	39
Longueurs foulées		4,3	6,8	6,5	6,7	7	6,8	6,7	6,8	6,9	7	6,9	6,7



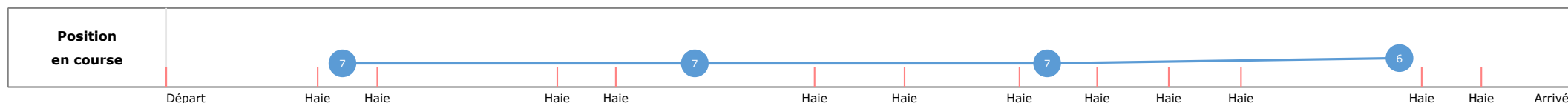
Le tracking n'est pas synchronisé sur le chronomètre officiel, les temps peuvent différer.

Statistiques Tracking
AUTEUIL
C2 - PRIX HYPOTHESE - 3900m
dimanche 26 mars 2023 - 00:00
Collant (4,3)
Redk du 1er: 1'09"92

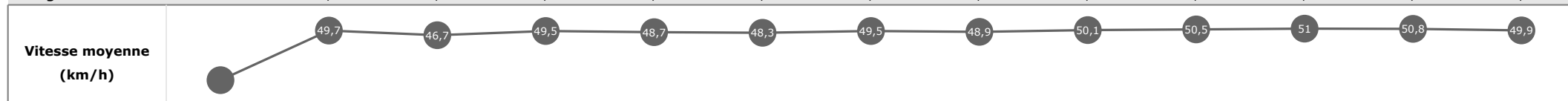
Cheval	FOLSOM PRISON	Distance parcourue	3806,2m	Vitesse moyenne	49,8
Jockey	J. DA SILVA	Tronçon le plus rapide		Réduction km	1'10"52
Temps de parcours	04:35.06 (rang 6, redk : 1'10"52)	Vitesse maximale	56,41 (tronçon 3000m - 2000m)	Nombre de foulées	536

Données de tracking

Tronçons de 1000m	DEP 3000m	3000m 2000m	2000m 1000m	1000m ARR
Temps de parcours	00:56.62	02:11.47	03:23.97	04:35.06
Temps du tronçon	00:56.62	01:14.85	01:12.50	01:11.08
Vitesse moyenne	48,3	49	50,2	51,5
Nombre de foulées	80	155	148	153



Tronçons inter haies	Départ 1/12	1/12 2/12	2/12 3/12	3/12 4/12	4/12 5/12	5/12 6/12	6/12 7/12	7/12 8/12	8/12 9/12	9/12 10/12	10/12 11/12	11/12 12/12	12/12 Arrivée
Temps de parcours	00:20.47	00:32.41	01:10.77	01:22.56	02:03.21	02:21.76	02:44.91	03:00.73	03:14.97	03:29.23	04:04.53	04:16.21	04:35.06
Temps du tronçon	00:20.47	00:11.94	00:38.35	00:11.79	00:40.64	00:18.55	00:23.14	00:15.82	00:14.23	00:14.25	00:35.30	00:11.68	00:18.84
Vitesse moyenne		49,7	46,7	49,5	48,7	48,3	49,5	48,9	50,1	50,5	51	50,8	49,9
Distance		165	498	162	550	249	318	215	198	200	500	165	261
Dist. parcourue		165,1	519,8	162,4	551,7	258,5	322,7	214,9	198,8	199,9	516,5	165,9	260,7
Nombre de foulées		30	80	24	85	38	48	32	28	29	77	25	40
Longueurs foulées		5,5	6,5	6,8	6,5	6,8	6,7	6,7	7,1	6,9	6,7	6,6	6,5



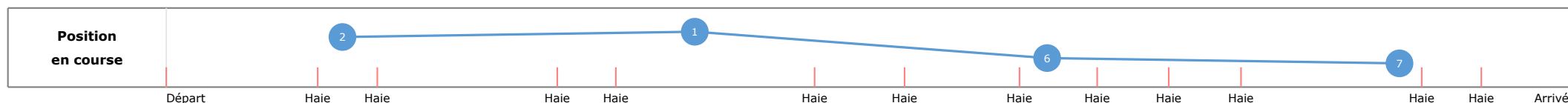
Le tracking n'est pas synchronisé sur le chronomètre officiel, les temps peuvent différer.

Statistiques Tracking
AUTEUIL
C2 - PRIX HYPOTHESE - 3900m
dimanche 26 mars 2023 - 00:00
Collant (4,3)
Redk du 1er: 1'09"92

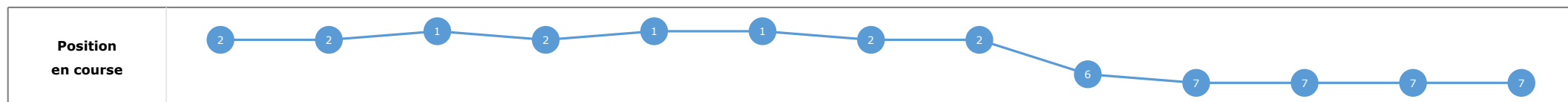
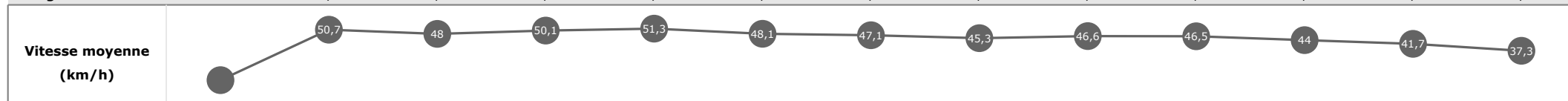
Cheval	KAPTEEN	Distance parcourue	3820,37m	Vitesse moyenne	47,5
Jockey	N. GAUFFENIC	Tronçon le plus rapide		Réduction km	1'14"29
Temps de parcours	04:49.74 (rang 7, redk : 1'14"29)	Vitesse maximale	59,08 (tronçon 3000m - 2000m)	Nombre de foulées	591

Données de tracking

Tronçons de 1000m	DEP 3000m	3000m 2000m	2000m 1000m	1000m ARR
Temps de parcours	00:54.91	02:06.75	03:23.68	04:49.74
Temps du tronçon	00:54.91	01:11.83	01:16.93	01:26.05
Vitesse moyenne	50	51,1	47,6	42,7
Nombre de foulées	97	154	161	179



Tronçons inter haies	Départ 1/12	1/12 2/12	2/12 3/12	3/12 4/12	4/12 5/12	5/12 6/12	6/12 7/12	7/12 8/12	8/12 9/12	9/12 10/12	10/12 11/12	11/12 12/12	12/12 Arrivée
Temps de parcours	00:19.32	00:31.05	01:08.39	01:20.03	01:58.60	02:17.25	02:41.53	02:58.62	03:13.92	03:29.40	04:10.28	04:24.53	04:49.74
Temps du tronçon	00:19.32	00:11.72	00:37.34	00:11.63	00:38.57	00:18.65	00:24.28	00:17.09	00:15.29	00:15.48	00:40.87	00:14.25	00:25.20
Vitesse moyenne		50,7	48	50,1	51,3	48,1	47,1	45,3	46,6	46,5	44	41,7	37,3
Distance		165	498	162	550	249	318	215	198	200	500	165	261
Dist. parcourue		165,3	521,8	161,9	554,3	261,9	324,1	216,3	198,1	200,9	517,6	165,7	263,3
Nombre de foulées		46	81	25	83	40	53	34	29	33	88	29	50
Longueurs foulées		3,6	6,4	6,5	6,7	6,5	6,1	6,4	6,8	6,1	5,9	5,7	5,3



Le tracking n'est pas synchronisé sur le chronomètre officiel, les temps peuvent différer.