

**Statistiques Tracking**  
**AUTEUIL**  
**C3 - PRIX GENERAL DE ROUGEMONT - 3600m**  
**dimanche 26 mars 2023 - 00:00**  
**Collant (4,3)**  
**Redk du 1er: 1'12"13**

Partant	Cheval	Arrivée officielle	Tronçons de 1000m		DEP - 3000m		3000m - 2000m		2000m - 1000m		1000m - ARR		Temps officiel	Réduction km	Distance totale	Parcours vs. 1er
			Vitesse Max	1000m les plus rapides	T1	T2	T3	T4	04:19.67	02:27.90						
1	LOU FAST L. PHILIPPERON	1	58,57 T4		00:33.19 4 00:33.19 67	01:52.15 6 01:18.96 164	03:05.62 3 01:13.47 139	04:19.67 01:14.04 142	4'19"67	1'12"13	3516,82					
13	LE ROI DAVID T. CHEVILLARD	2	58,32 T4		00:32.91 1 00:32.91 67	01:51.76 1 01:18.85 162	03:04.91 1 01:13.15 149	04:19.97 01:15.05 155	4'19"97	1'12"21	3517,01	0,19				
10	HILL OF BAMBOO B. LE CLERC	3	55,37 T4		00:33.92 10 00:33.92 68	01:52.06 4 01:18.14 160	03:05.34 2 01:13.27 146	04:20.06 01:14.71 145	4'20"06	1'12"23	3513,96	-2,86				
8	J'AI LA COTE B. LESTRADE	4	55,40 T4		00:33.46 6 00:33.46 73	01:52.69 12 01:19.23 171	03:06.01 8 01:13.31 161	04:20.19 01:14.18 164	4'20"19	1'12"27	3495,23	-21,59				
12	BARON ZANZI G. RICHARD	5	53,86 T4		00:33.46 5 00:33.46 68	01:52.39 9 01:18.93 155	03:06.49 12 01:14.09 139	04:20.36 01:13.86 145	4'20"36	1'12"32	3504,78	-12,04				
3	JIM DU CHENET T. ANDRIEUX	6	57,24 T4		00:33.63 7 00:33.63 62	01:52.02 3 01:18.39 165	03:05.94 7 01:13.91 152	04:20.57 01:14.62 154			3524,43	7,61				
11	OCastle DES MOTTES J. CHARRON	7	55,51 T2		00:34.40 13 00:34.40 70	01:52.59 10 01:18.18 159	03:05.74 5 01:13.15 146	04:20.90 01:15.15 157			3518,53	1,71				
9	ROI K'ALIN N. GAUFFENIC	8	59,15 T4		00:33.82 8 00:33.82 71	01:53.01 13 01:19.18 157	03:06.49 11 01:13.48 131	04:21.04 01:14.55 136			3503,83	-12,99				
7	IL DIAVOLO D. UBEDA	9	58,82 T3			01:51.78 2 00:40.07 69		04:26.95 00:37.12 146			3518,90	2,08				
6	AO NANG A. RENARD	10	55,37 T4		00:33.11 2 00:33.11 71	01:52.07 5 01:18.95 163	03:05.64 4 01:13.57 149	04:27.54 01:21.89 166			3503,56	-13,26				
2	THEAMOI A. ZULIANI															
4	FRENCH EXIT G. MASURE															
5	SWEET DAVID L. ZULIANI															
14	SOLEIL D'ORAN G. MEUNIER															

## Statistiques Tracking AUTEUIL

### C3 - PRIX GENERAL DE ROUGEMONT - 3600m

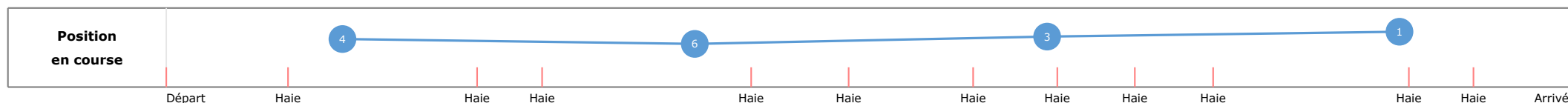
**dimanche 26 mars 2023 - 00:00**  
**Collant (4,3)**

**Redk du 1er: 1'12"13**

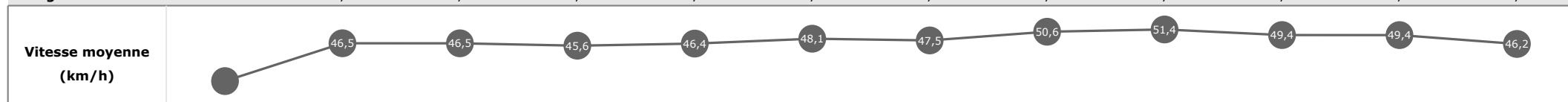
Cheval	<b>LOU FAST</b>	Distance parcourue	<b>3516,82m</b>	Vitesse moyenne	<b>48,8</b>
Jockey	L. PHILIPPERON	Tronçon le plus rapide		Réduction km	<b>1'12"13</b>
Temps de parcours	<b>04:19.67 (rang 1, redk : 1'12"13)</b>	Vitesse maximale	<b>58,57</b> (tronçon 1000m - ARR)	Nombre de foulées	<b>512</b>

#### Données de tracking

Tronçons de 1000m	DEP 3000m	3000m 2000m	2000m 1000m	1000m ARR
<b>Temps de parcours</b>	<b>00:33.19</b>	<b>01:52.15</b>	<b>03:05.62</b>	<b>04:19.67</b>
Temps du tronçon	00:33.19	01:18.96	01:13.47	01:14.04
<b>Vitesse moyenne</b>	51,8	46,1	49,3	49,7
<b>Nombre de foulées</b>	67	164	139	142



Tronçons inter haies	Départ 1/11	1/11 2/11	2/11 3/11	3/11 4/11	4/11 5/11	5/11 6/11	6/11 7/11	7/11 8/11	8/11 9/11	9/11 10/11	10/11 11/11	11/11 Arrivée
<b>Temps de parcours</b>	<b>00:10.91</b>	<b>00:48.32</b>	<b>01:01.19</b>	<b>01:43.33</b>	<b>02:02.67</b>	<b>02:26.47</b>	<b>02:42.77</b>	<b>02:56.86</b>	<b>03:10.87</b>	<b>03:47.31</b>	<b>03:59.34</b>	<b>04:19.67</b>
Temps du tronçon	00:10.91	00:37.41	00:12.86	00:42.14	00:19.33	00:23.80	00:16.30	00:14.09	00:14.01	00:36.43	00:12.02	00:20.32
<b>Vitesse moyenne</b>		46,5	46,5	45,6	46,4	48,1	47,5	50,6	51,4	49,4	49,4	46,2
<b>Distance</b>		483	166	534	249	318	215	198	200	500	165	261
<b>Dist. parcourue</b>		499,7	166,2	534,7	259,4	318	216,1	198,2	200	519	165,4	262,4
<b>Nombre de foulées</b>		98	28	87	40	43	29	26	30	77	23	31
<b>Longueurs foulées</b>		5,1	5,9	6,1	6,5	7,4	7,5	7,6	6,7	6,7	7,2	8,5



**Statistiques Tracking**  
**AUTEUIL**  
**C3 - PRIX GENERAL DE ROUGEMONT - 3600m**  
**dimanche 26 mars 2023 - 00:00**  
**Collant (4,3)**

**Redk du 1er: 1'12"13**

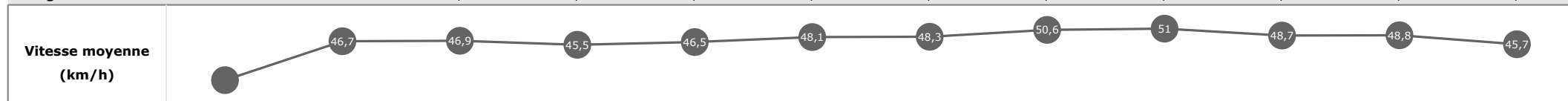
Cheval	<b>LE ROI DAVID</b>	Distance parcourue	<b>3517,01m</b>	Vitesse moyenne	<b>48,7</b>
Jockey	T. CHEVILLARD	Tronçon le plus rapide		Réduction km	<b>1'12"21</b>
Temps de parcours	<b>04:19.97 (rang 2, redk : 1'12"21)</b>	Vitesse maximale	<b>58,32</b> (tronçon 1000m - ARR)	Nombre de foulées	<b>533</b>

**Données de tracking**

Tronçons de 1000m	DEP 3000m	3000m 2000m	2000m 1000m	1000m ARR
<b>Temps de parcours</b>	<b>00:32.91</b>	<b>01:51.76</b>	<b>03:04.91</b>	<b>04:19.97</b>
Temps du tronçon	00:32.91	01:18.85	01:13.15	01:15.05
<b>Vitesse moyenne</b>	52,3	46,2	49,5	48,9
<b>Nombre de foulées</b>	67	162	149	155



Tronçons inter haies	Départ 1/11	1/11 2/11	2/11 3/11	3/11 4/11	4/11 5/11	5/11 6/11	6/11 7/11	7/11 8/11	8/11 9/11	9/11 10/11	10/11 11/11	11/11 Arrivée
<b>Temps de parcours</b>	<b>00:10.74</b>	<b>00:47.95</b>	<b>01:00.69</b>	<b>01:42.92</b>	<b>02:02.22</b>	<b>02:25.99</b>	<b>02:42.03</b>	<b>02:56.12</b>	<b>03:10.24</b>	<b>03:47.23</b>	<b>03:59.41</b>	<b>04:19.97</b>
Temps du tronçon	00:10.74	00:37.20	00:12.74	00:42.22	00:19.29	00:23.77	00:16.04	00:14.09	00:14.11	00:36.98	00:12.18	00:20.55
<b>Vitesse moyenne</b>		46,7	46,9	45,5	46,5	48,1	48,3	50,6	51	48,7	48,8	45,7
<b>Distance</b>		483	166	534	249	318	215	198	200	500	165	261
<b>Dist. parcourue</b>		500,6	166,3	535	257,9	320,4	215,2	198,1	200	518,2	166	262,2
<b>Nombre de foulées</b>		100	26	85	40	47	32	31	28	78	25	41
<b>Longueurs foulées</b>		5	6,4	6,3	6,4	6,8	6,7	6,4	7,1	6,6	6,6	6,4



## Statistiques Tracking AUTEUIL

### C3 - PRIX GENERAL DE ROUGEMONT - 3600m

**dimanche 26 mars 2023 - 00:00**

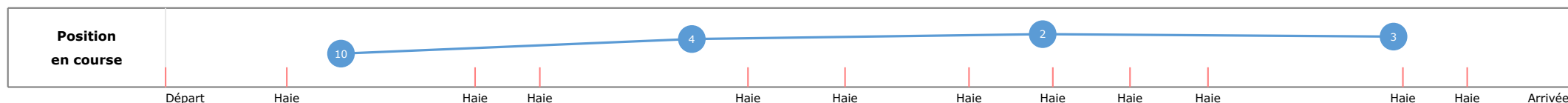
#### Collant (4,3)

**Redk du 1er: 1'12"13**

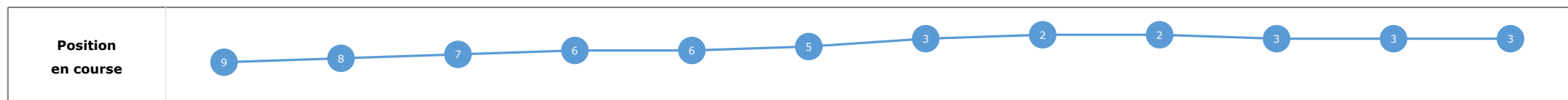
Cheval	<b>HILL OF BAMBOO</b>	Distance parcourue	<b>3513,96m</b>	Vitesse moyenne	<b>48,6</b>
Jockey	B. LE CLERC	Tronçon le plus rapide		Réduction km	<b>1'12"23</b>
Temps de parcours	<b>04:20.06 (rang 3, redk : 1'12"23)</b>	Vitesse maximale	<b>55,37</b> (tronçon 1000m - ARR)	Nombre de foulées	<b>519</b>

#### Données de tracking

Tronçons de 1000m	DEP 3000m	3000m 2000m	2000m 1000m	1000m ARR
<b>Temps de parcours</b>	<b>00:33.92</b>	<b>01:52.06</b>	<b>03:05.34</b>	<b>04:20.06</b>
Temps du tronçon	00:33.92	01:18.14	01:13.27	01:14.71
<b>Vitesse moyenne</b>	50,8	46,7	49,6	48,7
<b>Nombre de foulées</b>	68	160	146	145



Tronçons inter haies	Départ 1/11	1/11 2/11	2/11 3/11	3/11 4/11	4/11 5/11	5/11 6/11	6/11 7/11	7/11 8/11	8/11 9/11	9/11 10/11	10/11 11/11	11/11 Arrivée
<b>Temps de parcours</b>	<b>00:11.48</b>	<b>00:48.81</b>	<b>01:01.62</b>	<b>01:43.44</b>	<b>02:02.95</b>	<b>02:26.66</b>	<b>02:42.32</b>	<b>02:56.45</b>	<b>03:10.68</b>	<b>03:47.34</b>	<b>03:59.71</b>	<b>04:20.06</b>
Temps du tronçon	00:11.48	00:37.33	00:12.80	00:41.82	00:19.51	00:23.70	00:15.65	00:14.13	00:14.22	00:36.66	00:12.36	00:20.34
<b>Vitesse moyenne</b>		46,6	46,7	46	45,9	48,3	49,4	50,4	50,6	49,1	48	46,2
<b>Distance</b>		483	166	534	249	318	215	198	200	500	165	261
<b>Dist. parcourue</b>		502,3	165,5	535,2	261,5	321,6	215	197,5	201,2	508,8	166,3	261
<b>Nombre de foulées</b>		98	27	84	40	46	32	29	28	78	25	32
<b>Longueurs foulées</b>		5,1	6,1	6,4	6,5	7	6,7	6,8	7,2	6,5	6,7	8,2



## Statistiques Tracking AUTEUIL

### C3 - PRIX GENERAL DE ROUGEMONT - 3600m

#### dimanche 26 mars 2023 - 00:00

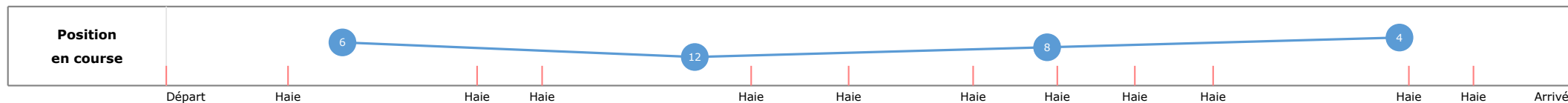
#### Collant (4,3)

**Redk du 1er: 1'12"13**

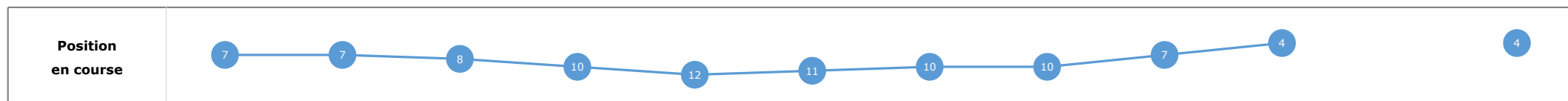
Cheval	<b>J'AI LA COTE</b>	Distance parcourue	<b>3495,23m</b>	Vitesse moyenne	<b>48,4</b>
Jockey	B. LESTRADE	Tronçon le plus rapide		Réduction km	<b>1'12"27</b>
Temps de parcours	<b>04:20.19 (rang 4, redk : 1'12"27)</b>	Vitesse maximale	<b>55,40</b> (tronçon 1000m - ARR)	Nombre de foulées	<b>569</b>

#### Données de tracking

Tronçons de 1000m	DEP 3000m	3000m 2000m	2000m 1000m	1000m ARR
<b>Temps de parcours</b>	<b>00:33.46</b>	<b>01:52.69</b>	<b>03:06.01</b>	<b>04:20.19</b>
Temps du tronçon	00:33.46	01:19.23	01:13.31	01:14.18
<b>Vitesse moyenne</b>	50,8	45,8	49,2	49,1
<b>Nombre de foulées</b>	73	171	161	164



Tronçons inter haies	Départ 1/11	1/11 2/11	2/11 3/11	3/11 4/11	4/11 5/11	5/11 6/11	6/11 7/11	7/11 8/11	8/11 9/11	9/11 10/11	10/11 11/11	11/11 Arrivée
<b>Temps de parcours</b>	<b>00:11.29</b>	<b>00:48.67</b>	<b>01:01.71</b>	<b>01:43.89</b>	<b>02:03.55</b>	<b>02:27.01</b>	<b>02:43.17</b>	<b>02:57.35</b>	<b>03:11.17</b>	<b>03:59.79</b>	<b>04:20.19</b>	
Temps du tronçon	00:11.29	00:37.37	00:13.04	00:42.17	00:19.66	00:23.45	00:16.16	00:14.18	00:13.81	00:48.62	00:20.39	
<b>Vitesse moyenne</b>	46,5	45,8	45,6	45,6	48,8	47,9	50,3	52,1	37	46,1		
<b>Distance</b>	483	166	534	249	318	215	198	200	500	261		
<b>Dist. parcourue</b>	492,7	165,1	535,4	254,4	317,5	216,2	197	201,3	676,5	261,4		
<b>Nombre de foulées</b>	106	29	91	41	52	37	31	30	108	44		
<b>Longueurs foulées</b>	4,6	5,7	5,9	6,2	6,1	5,8	6,4	6,7	6,3	5,9		



## Statistiques Tracking AUTEUIL

### C3 - PRIX GENERAL DE ROUGEMONT - 3600m

**dimanche 26 mars 2023 - 00:00**

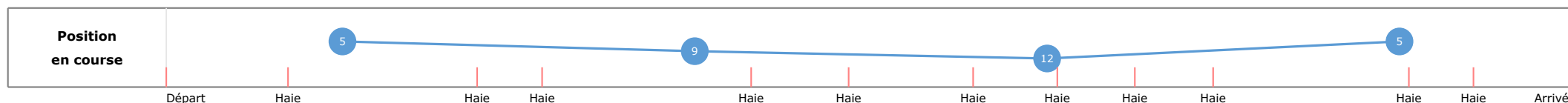
#### Collant (4,3)

**Redk du 1er: 1'12"13**

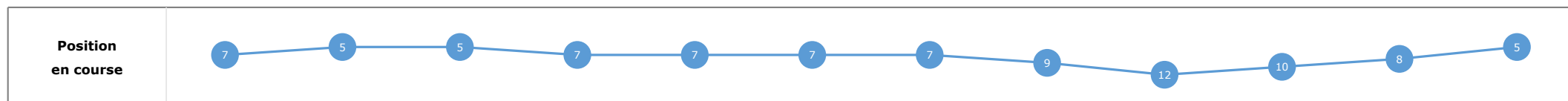
Cheval	<b>BARON ZANZI</b>	Distance parcourue	<b>3504,78m</b>	Vitesse moyenne	<b>48,5</b>
Jockey	G. RICHARD	Tronçon le plus rapide		Réduction km	<b>1'12"32</b>
Temps de parcours	<b>04:20.36 (rang 5, redk : 1'12"32)</b>	Vitesse maximale	<b>53,86</b> (tronçon 1000m - ARR)	Nombre de foulées	<b>507</b>

#### Données de tracking

Tronçons de 1000m	DEP 3000m	3000m 2000m	2000m 1000m	1000m ARR
<b>Temps de parcours</b>	<b>00:33.46</b>	<b>01:52.39</b>	<b>03:06.49</b>	<b>04:20.36</b>
Temps du tronçon	00:33.46	01:18.93	01:14.09	01:13.86
<b>Vitesse moyenne</b>	51,1	46,1	48,9	49,3
<b>Nombre de foulées</b>	68	155	139	145



Tronçons inter haies	Départ 1/11	1/11 2/11	2/11 3/11	3/11 4/11	4/11 5/11	5/11 6/11	6/11 7/11	7/11 8/11	8/11 9/11	9/11 10/11	10/11 11/11	11/11 Arrivée
<b>Temps de parcours</b>	<b>00:11.29</b>	<b>00:48.64</b>	<b>01:01.52</b>	<b>01:43.49</b>	<b>02:03.04</b>	<b>02:26.71</b>	<b>02:42.80</b>	<b>02:57.32</b>	<b>03:11.83</b>	<b>03:49.12</b>	<b>04:01.11</b>	<b>04:20.36</b>
Temps du tronçon	00:11.29	00:37.34	00:12.88	00:41.96	00:19.54	00:23.67	00:16.09	00:14.51	00:14.51	00:37.28	00:11.99	00:19.24
<b>Vitesse moyenne</b>		46,6	46,4	45,8	45,9	48,4	48,1	49,1	49,6	48,3	49,5	48,8
<b>Distance</b>		483	166	534	249	318	215	198	200	500	165	261
<b>Dist. parcourue</b>		496,2	165,8	535,7	256,9	320,2	215,6	197,9	200,2	511,9	165,8	260,8
<b>Nombre de foulées</b>		97	27	82	36	44	31	26	31	71	24	38
<b>Longueurs foulées</b>		5,1	6,1	6,5	7,1	7,3	7	7,6	6,5	7,2	6,9	6,9



## Statistiques Tracking AUTEUIL

### C3 - PRIX GENERAL DE ROUGEMONT - 3600m

**dimanche 26 mars 2023 - 00:00**

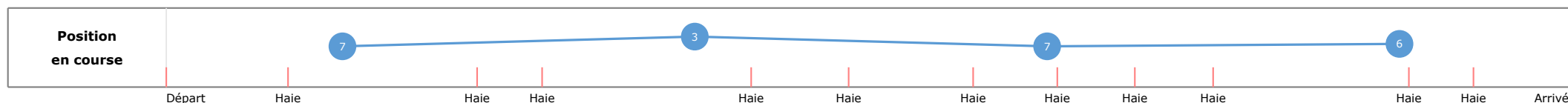
#### Collant (4,3)

**Redk du 1er: 1'12"13**

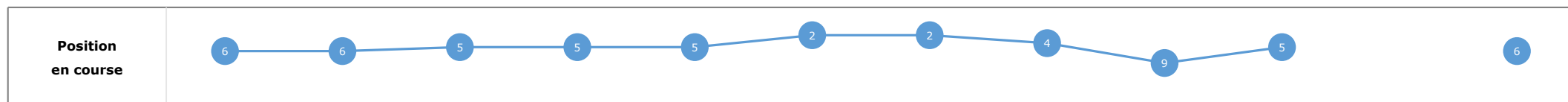
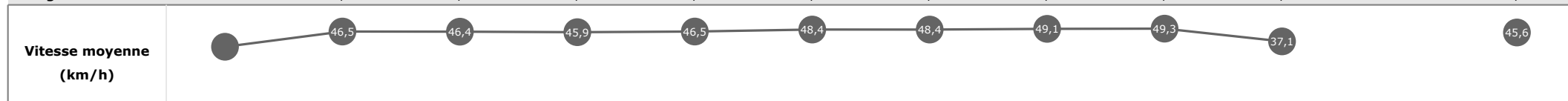
Cheval	<b>JIM DU CHENET</b>	Distance parcourue	<b>3524,43m</b>	Vitesse moyenne	<b>48,7</b>
Jockey	T. ANDRIEUX	Tronçon le plus rapide		Réduction km	
Temps de parcours	<b>04:20.57 (rang 6)</b>	Vitesse maximale	<b>57,24</b> (tronçon 1000m - ARR)	Nombre de foulées	<b>533</b>

#### Données de tracking

Tronçons de 1000m	DEP 3000m	3000m 2000m	2000m 1000m	1000m ARR
<b>Temps de parcours</b>	<b>00:33.63</b>	<b>01:52.02</b>	<b>03:05.94</b>	<b>04:20.57</b>
Temps du tronçon	00:33.63	01:18.39	01:13.91	01:14.62
<b>Vitesse moyenne</b>	51,1	46,5	49,2	49,4
<b>Nombre de foulées</b>	62	165	152	154



Tronçons inter haies	Départ 1/11	1/11 2/11	2/11 3/11	3/11 4/11	4/11 5/11	5/11 6/11	6/11 7/11	7/11 8/11	8/11 9/11	9/11 10/11	10/11 11/11	11/11 Arrivée
<b>Temps de parcours</b>	<b>00:11.26</b>	<b>00:48.64</b>	<b>01:01.52</b>	<b>01:43.40</b>	<b>02:02.67</b>	<b>02:26.31</b>	<b>02:42.31</b>	<b>02:56.83</b>	<b>03:11.44</b>	<b>03:59.96</b>		<b>04:20.57</b>
Temps du tronçon	00:11.26	00:37.38	00:12.88	00:41.88	00:19.26	00:23.64	00:15.99	00:14.52	00:14.61	00:48.52		00:20.60
<b>Vitesse moyenne</b>		46,5	46,4	45,9	46,5	48,4	48,4	49,1	49,3	37,1		45,6
<b>Distance</b>		483	166	534	249	318	215	198	200	500		261
<b>Dist. parcourue</b>		499,7	165,9	535,8	260	322,3	215,8	197,7	200	687,8		261,3
<b>Nombre de foulées</b>		94	26	87	42	49	34	29	29	100		43
<b>Longueurs foulées</b>		5,3	6,4	6,2	6,2	6,6	6,3	6,8	6,9	6,9		6,1



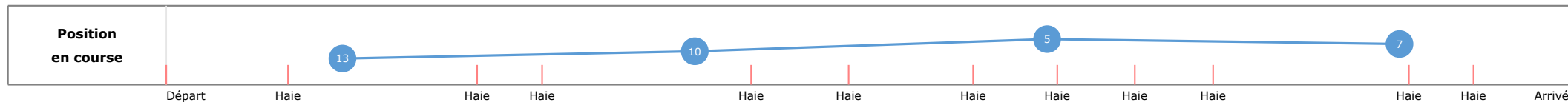
**Statistiques Tracking**  
**AUTEUIL**  
**C3 - PRIX GENERAL DE ROUGEMONT - 3600m**  
**dimanche 26 mars 2023 - 00:00**  
**Collant (4,3)**

**Redk du 1er: 1'12"13**


Cheval	<b>OCASTLE DES MOTTES</b>	Distance parcourue	<b>3518,53m</b>	Vitesse moyenne	<b>48,5</b>
Jockey	J. CHARRON	Tronçon le plus rapide		Réduction km	
Temps de parcours	<b>04:20.90 (rang 7)</b>	Vitesse maximale	<b>55,51</b> (tronçon 3000m - 2000m)	Nombre de foulées	<b>532</b>

**Données de tracking**

Tronçons de 1000m	DEP 3000m	3000m 2000m	2000m 1000m	1000m ARR
<b>Temps de parcours</b>	<b>00:34.40</b>	<b>01:52.59</b>	<b>03:05.74</b>	<b>04:20.90</b>
Temps du tronçon	00:34.40	01:18.18	01:13.15	01:15.15
<b>Vitesse moyenne</b>	49,9	46,6	49,8	48,8
<b>Nombre de foulées</b>	70	159	146	157



Tronçons inter haies	Départ 1/11	1/11 2/11	2/11 3/11	3/11 4/11	4/11 5/11	5/11 6/11	6/11 7/11	7/11 8/11	8/11 9/11	9/11 10/11	10/11 11/11	11/11 Arrivée
<b>Temps de parcours</b>	<b>00:12.40</b>	<b>00:49.42</b>	<b>01:02.30</b>	<b>01:43.90</b>	<b>02:03.36</b>	<b>02:26.76</b>	<b>02:42.46</b>	<b>02:56.89</b>	<b>03:11.01</b>	<b>03:48.14</b>	<b>04:00.57</b>	<b>04:20.90</b>
Temps du tronçon	00:12.40	00:37.02	00:12.87	00:41.59	00:19.46	00:23.40	00:15.70	00:14.42	00:14.12	00:37.13	00:12.42	00:20.33
<b>Vitesse moyenne</b>		47	46,4	46,2	46,1	48,9	49,3	49,4	51	48,5	47,8	46,2
<b>Distance</b>		483	166	534	249	318	215	198	200	500	165	261
<b>Dist. parcourue</b>		498,7	166	535,5	262	322,3	215,8	197,7	199,9	514,9	166,8	261,2
<b>Nombre de foulées</b>		101	26	85	38	47	31	29	30	78	26	41
<b>Longueurs foulées</b>		4,9	6,4	6,3	6,9	6,9	7	6,8	6,7	6,6	6,4	6,4





## Statistiques Tracking AUTEUIL

### C3 - PRIX GENERAL DE ROUGEMONT - 3600m

**dimanche 26 mars 2023 - 00:00**

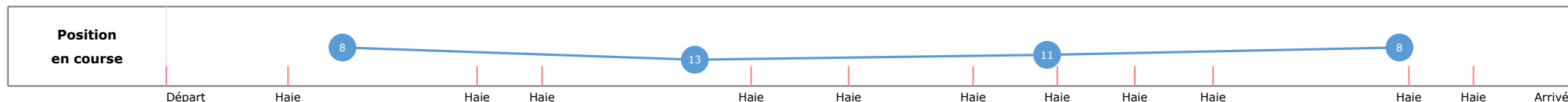
#### Collant (4,3)

**Redk du 1er: 1'12"13**

Cheval	<b>ROI K'ALIN</b>	Distance parcourue	<b>3503,83m</b>	Vitesse moyenne	<b>48,3</b>
Jockey	N. GAUFFENIC	Tronçon le plus rapide		Réduction km	
Temps de parcours	<b>04:21.04 (rang 8)</b>	Vitesse maximale	<b>59,15</b> (tronçon 1000m - ARR)	Nombre de foulées	<b>495</b>

#### Données de tracking

Tronçons de 1000m	DEP 3000m	3000m 2000m	2000m 1000m	1000m ARR
<b>Temps de parcours</b>	<b>00:33.82</b>	<b>01:53.01</b>	<b>03:06.49</b>	<b>04:21.04</b>
Temps du tronçon	00:33.82	01:19.18	01:13.48	01:14.55
<b>Vitesse moyenne</b>	50,4	45,9	49,3	48,9
<b>Nombre de foulées</b>	71	157	131	136



Tronçons inter haies	Départ 1/11	1/11 2/11	2/11 3/11	3/11 4/11	4/11 5/11	5/11 6/11	6/11 7/11	7/11 8/11	8/11 9/11	9/11 10/11	10/11 11/11	11/11 Arrivée
<b>Temps de parcours</b>	<b>00:11.66</b>	<b>00:48.99</b>	<b>01:02.11</b>	<b>01:44.26</b>	<b>02:03.81</b>	<b>02:27.39</b>	<b>02:43.36</b>	<b>02:57.72</b>	<b>03:11.53</b>	<b>03:48.89</b>	<b>04:00.76</b>	<b>04:21.04</b>
Temps du tronçon	00:11.66	00:37.33	00:13.11	00:42.14	00:19.55	00:23.58	00:15.96	00:14.36	00:13.80	00:37.36	00:11.86	00:20.28
<b>Vitesse moyenne</b>		46,6	45,6	45,6	45,8	48,5	48,5	49,6	52,1	48,2	50	46,3
<b>Distance</b>		483	166	534	249	318	215	198	200	500	165	261
<b>Dist. parcourue</b>		493,8	165,4	534,8	257,6	320,9	215,9	197,3	200,1	513,1	166,1	260,4
<b>Nombre de foulées</b>		102	26	86	36	48	34	27	7	78	23	28
<b>Longueurs foulées</b>		4,8	6,4	6,2	7,2	6,7	6,4	7,3	28,6	6,6	7,2	9,3



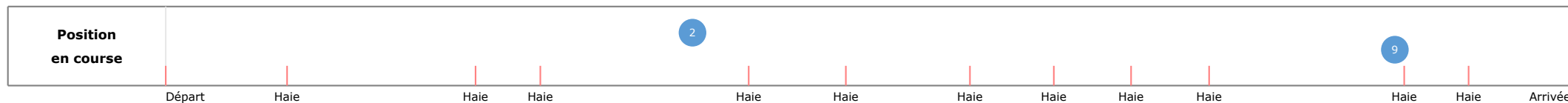
**Statistiques Tracking**  
**AUTEUIL**  
**C3 - PRIX GENERAL DE ROUGEMONT - 3600m**  
**dimanche 26 mars 2023 - 00:00**  
**Collant (4,3)**

**Redk du 1er: 1'12"13**

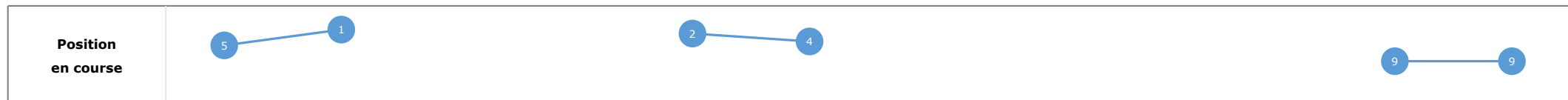
Cheval	<b>IL DIAVOLO</b>	Distance parcourue	<b>3518,9m</b>	Vitesse moyenne	<b>47,5</b>
Jockey	D. UBEDA	Tronçon le plus rapide		Réduction km	
Temps de parcours	<b>04:26.95 (rang 9)</b>	Vitesse maximale	<b>58,82</b> (tronçon 2000m - 1000m)	Nombre de foulées	<b>145</b>

**Données de tracking**

Tronçons de 1000m	DEP 3000m	3000m 2000m	2000m 1000m	1000m ARR
<b>Temps de parcours</b>		<b>01:51.78</b>		<b>04:26.95</b>
Temps du tronçon		00:40.07		00:37.12
<b>Vitesse moyenne</b>	49,6	45,3	49,6	38,8
<b>Nombre de foulées</b>		69		146



Tronçons inter haies	Départ 1/11	1/11 2/11	2/11 3/11	3/11 4/11	4/11 5/11	5/11 6/11	6/11 7/11	7/11 8/11	8/11 9/11	9/11 10/11	10/11 11/11	11/11 Arrivée
<b>Temps de parcours</b>	<b>00:11.14</b>	<b>01:42.91</b>			<b>02:02.25</b>	<b>03:47.55</b>					<b>04:01.37</b>	<b>04:26.95</b>
Temps du tronçon	00:11.14	01:31.77			00:19.33	01:45.30					00:13.82	00:25.57
<b>Vitesse moyenne</b>		18,9			46,4	10,9					43	36,7
<b>Distance</b>		483			249	318					165	261
<b>Dist. parcourue</b>		1204,8			254,5	1455,5					166,5	260,5
<b>Nombre de foulées</b>		53			30	14					27	21
<b>Longueurs foulées</b>		22,7			8,5	104					6,2	12,4



**Statistiques Tracking**  
**AUTEUIL**  
**C3 - PRIX GENERAL DE ROUGEMONT - 3600m**  
**dimanche 26 mars 2023 - 00:00**  
**Collant (4,3)**

**Redk du 1er: 1'12"13**

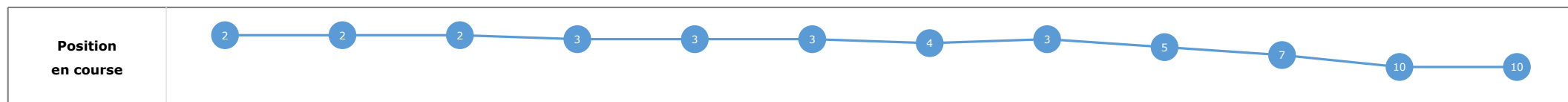
Cheval	<b>AO NANG</b>	Distance parcourue	<b>3503,56m</b>	Vitesse moyenne	<b>47,1</b>
Jockey	A. RENARD	Tronçon le plus rapide		Réduction km	
Temps de parcours	<b>04:27.54 (rang 10)</b>	Vitesse maximale	<b>55,37</b> (tronçon 1000m - ARR)	Nombre de foulées	<b>549</b>

**Données de tracking**

Tronçons de 1000m	DEP 3000m	3000m 2000m	2000m 1000m	1000m ARR
<b>Temps de parcours</b>	<b>00:33.11</b>	<b>01:52.07</b>	<b>03:05.64</b>	<b>04:27.54</b>
Temps du tronçon	00:33.11	01:18.95	01:13.57	01:21.89
<b>Vitesse moyenne</b>	51,8	46,1	49	44,6
<b>Nombre de foulées</b>	71	163	149	166



Tronçons inter haies	Départ 1/11	1/11 2/11	2/11 3/11	3/11 4/11	4/11 5/11	5/11 6/11	6/11 7/11	7/11 8/11	8/11 9/11	9/11 10/11	10/11 11/11	11/11 Arrivée
<b>Temps de parcours</b>	<b>00:10.89</b>	<b>00:48.15</b>	<b>01:01.02</b>	<b>01:43.23</b>	<b>02:02.57</b>	<b>02:26.45</b>	<b>02:42.36</b>	<b>02:56.59</b>	<b>03:11.01</b>	<b>03:48.05</b>	<b>04:01.83</b>	<b>04:27.54</b>
Temps du tronçon	00:10.89	00:37.26	00:12.87	00:42.20	00:19.34	00:23.88	00:15.90	00:14.23	00:14.41	00:37.04	00:13.78	00:25.71
<b>Vitesse moyenne</b>		46,7	46,4	45,6	46,3	47,9	48,7	50,1	50	48,6	43,1	36,5
<b>Distance</b>		483	166	534	249	318	215	198	200	500	165	261
<b>Dist. parcourue</b>		497,4	165,9	535,1	257,1	316,4	215,8	198,8	200,1	511,7	165,9	261,4
<b>Nombre de foulées</b>		103	26	87	40	48	31	29	30	81	25	49
<b>Longueurs foulées</b>		4,8	6,4	6,2	6,4	6,6	7	6,9	6,7	6,3	6,6	5,3



**Statistiques Tracking**  
**AUTEUIL**  
**C3 - PRIX GENERAL DE ROUGEMONT - 3600m**  
**dimanche 26 mars 2023 - 00:00**  
**Collant (4,3)**  
**Redk du 1er: 1'12"13**

Cheval  
Jockey  
Temps de parcours

**THEAMOI**  
A. ZULIANI

Distance parcourue  
Tronçon le plus rapide  
Vitesse maximale

Vitesse moyenne  
Réduction km  
Nombre de foulées

**Données de tracking**

Tronçons de 1000m	0m ARR	0m ARR	0m ARR	0m ARR
-------------------	-----------	-----------	-----------	-----------

<b>Temps de parcours</b>				
Temps du tronçon				
<b>Vitesse moyenne</b>				
<b>Nombre de foulées</b>				

<b>Vitesse moyenne (km/h)</b>	
-------------------------------	--

<b>Position en course</b>	
---------------------------	--

**Tronçons inter haies**

<b>Temps de parcours</b>	
Temps du tronçon	
<b>Vitesse moyenne</b>	

**Distance**

**Dist. parcourue**

**Nombre de foulées**

**Longueurs foulées**

<b>Vitesse moyenne (km/h)</b>	
-------------------------------	--

<b>Position en course</b>	
---------------------------	--

**Statistiques Tracking**  
**AUTEUIL**  
**C3 - PRIX GENERAL DE ROUGEMONT - 3600m**  
**dimanche 26 mars 2023 - 00:00**  
**Collant (4,3)**  
**Redk du 1er: 1'12"13**

Cheval  
Jockey  
Temps de parcours

**FRENCH EXIT**  
G. MASURE

Distance parcourue  
Tronçon le plus rapide  
Vitesse maximale

Vitesse moyenne  
Réduction km  
Nombre de foulées

**Données de tracking**

Tronçons de 1000m	0m ARR	0m ARR	0m ARR	0m ARR
-------------------	-----------	-----------	-----------	-----------

<b>Temps de parcours</b>				
Temps du tronçon				

<b>Vitesse moyenne</b>				
------------------------	--	--	--	--

<b>Nombre de foulées</b>				
--------------------------	--	--	--	--

<b>Vitesse moyenne</b> (km/h)				
----------------------------------	--	--	--	--

<b>Position</b> en course				
------------------------------	--	--	--	--

Tronçons inter haies
-------------------------

<b>Temps de parcours</b>	
Temps du tronçon	

<b>Vitesse moyenne</b>	
------------------------	--

<b>Distance</b>	
-----------------	--

<b>Dist. parcourue</b>	
------------------------	--

<b>Nombre de foulées</b>	
--------------------------	--

<b>Longueurs foulées</b>	
--------------------------	--

<b>Vitesse moyenne</b> (km/h)	
----------------------------------	--

<b>Position</b> en course	
------------------------------	--

**Statistiques Tracking**  
**AUTEUIL**  
**C3 - PRIX GENERAL DE ROUGEMONT - 3600m**  
**dimanche 26 mars 2023 - 00:00**  
**Collant (4,3)**  
**Redk du 1er: 1'12"13**

Cheval  
Jockey  
Temps de parcours

**SWEET DAVID**  
L. ZULIANI

Distance parcourue  
Tronçon le plus rapide  
Vitesse maximale

Vitesse moyenne  
Réduction km  
Nombre de foulées

**Données de tracking**

Tronçons de 1000m	0m ARR	0m ARR	0m ARR	0m ARR
-------------------	-----------	-----------	-----------	-----------

<b>Temps de parcours</b>				
Temps du tronçon				
<b>Vitesse moyenne</b>				
<b>Nombre de foulées</b>				

<b>Vitesse moyenne (km/h)</b>	
-------------------------------	--

<b>Position en course</b>	
---------------------------	--

**Tronçons inter haies**

<b>Temps de parcours</b>	
Temps du tronçon	
<b>Vitesse moyenne</b>	

**Distance**

**Dist. parcourue**

**Nombre de foulées**

**Longueurs foulées**

<b>Vitesse moyenne (km/h)</b>	
-------------------------------	--

<b>Position en course</b>	
---------------------------	--

**Statistiques Tracking**  
**AUTEUIL**  
**C3 - PRIX GENERAL DE ROUGEMONT - 3600m**  
**dimanche 26 mars 2023 - 00:00**  
**Collant (4,3)**  
**Redk du 1er: 1'12"13**

Cheval  
Jockey  
Temps de parcours

**SOLEIL D'ORAN**  
G. MEUNIER

Distance parcourue  
Tronçon le plus rapide  
Vitesse maximale

Vitesse moyenne  
Réduction km  
Nombre de foulées

**Données de tracking**

Tronçons de 1000m	0m ARR	0m ARR	0m ARR	0m ARR
-------------------	-----------	-----------	-----------	-----------

<b>Temps de parcours</b>				
Temps du tronçon				
<b>Vitesse moyenne</b>				
<b>Nombre de foulées</b>				

<b>Vitesse moyenne (km/h)</b>	
-------------------------------	--

<b>Position en course</b>	
---------------------------	--

**Tronçons inter haies**

<b>Temps de parcours</b>	
Temps du tronçon	
<b>Vitesse moyenne</b>	

**Distance**

**Dist. parcourue**

**Nombre de foulées**

**Longueurs foulées**

<b>Vitesse moyenne (km/h)</b>	
-------------------------------	--

<b>Position en course</b>	
---------------------------	--