

**Statistiques Tracking**  
**AUTEUIL**  
**C4 - PRIX ALCIDE - 3600m**  
**dimanche 26 mars 2023 - 00:00**  
**Collant (4,3)**  
**Redk du 1er: 1'11"81**

Partant	Cheval	Arrivée officielle	Tronçons de 1000m		DEP - 3000m		3000m - 2000m		2000m - 1000m		1000m - ARR		Temps officiel	Réduction km	Distance totale	Parcouru vs. 1er
			Vitesse Max	1000m les plus rapides	Temps passage en tête		Durée du tronçon		T1		T2					
1	<b>JOJO LAPIN</b> D. UBEDA	1	53,82 T3		<b>00:33.37</b> 00:33.37	1 73	<b>01:50.17</b> 01:16.79	1 159	<b>03:03.72</b> 01:13.55	1 150	<b>04:18.52</b> 01:14.79	155	4'18"52	1'11"81	3516,44	
7	<b>KAMYADOR</b> G. MEUNIER	2	57,17 T3		<b>00:33.94</b> 00:33.94	3 67	<b>01:51.75</b> 01:17.81	7 154	<b>03:05.24</b> 01:13.48	8 148	<b>04:19.13</b> 01:13.89	150	4'19"13	1'11"98	3516,57	0,13
4	<b>NYIRI</b> N. GAUFFENIC	3	55,48 T2		<b>00:34.61</b> 00:34.61	7 73	<b>01:51.54</b> 01:16.92	6 164	<b>03:04.56</b> 01:13.02	2 149	<b>04:20.25</b> 01:15.68	157	4'20"25	1'12"29	3509,71	-6,73
6	<b>JOYEUX COCO</b> J. CHARRON	4	55,84 T2		<b>00:34.87</b> 00:34.87	8 68	<b>01:51.88</b> 01:17.01	8 153	<b>03:04.97</b> 01:13.08	5 148	<b>04:23.78</b> 01:18.81	161	4'23"78	1'13"27	3516,34	-0,10
2	<b>CASHBACK FORLONGE</b> A. RUIZ GONZALEZ	5	52,85 T3		<b>00:33.57</b> 00:33.57	2 77	<b>01:50.78</b> 01:17.21	2 165	<b>03:04.89</b> 01:14.10	4 152	<b>04:23.81</b> 01:18.91	169	4'23"81	1'13"28	3509,61	-6,83
5	<b>ULTRA MARINO</b> G. SIAFFA	6	56,56 T2		<b>00:33.95</b> 00:33.95	4 72	<b>01:51.35</b> 01:17.40	5 161	<b>03:05.15</b> 01:13.79	7 143	<b>04:26.38</b> 01:21.22	166	4'26"38	1'13"99	3508,38	-8,06
8	<b>JEU SACRE</b> A. RENARD	7											7'27"21	2'04"22		
3	<b>BLACK TRACK</b> A. JAEN SANCHEZ		57,20 T4		<b>00:36.51</b> 00:36.51	5 75	<b>01:53.51</b> 01:16.99	4 161	<b>03:07.45</b> 01:13.93	6 157	<b>04:26.10</b> 01:18.64	165				

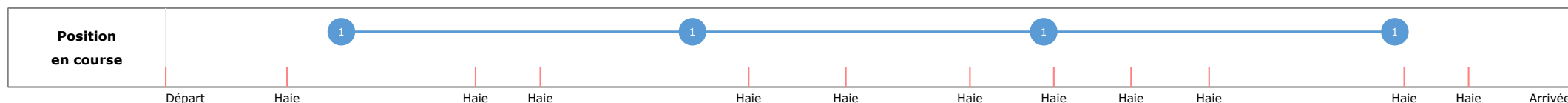
**Statistiques Tracking**  
**AUTEUIL**  
**C4 - PRIX ALCIDE - 3600m**  
**dimanche 26 mars 2023 - 00:00**  
**Collant (4,3)**

**Redk du 1er: 1'11"81**

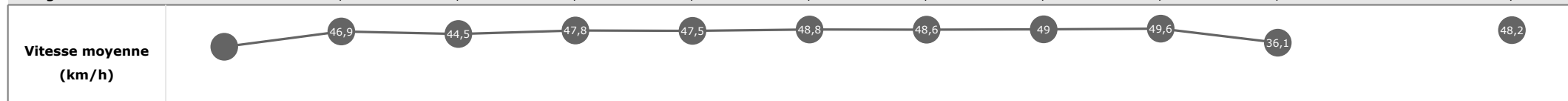
Cheval	<b>JOJO LAPIN</b>	Distance parcourue	<b>3516,44m</b>	Vitesse moyenne	<b>49</b>
Jockey	D. UBEDA	Tronçon le plus rapide		Réduction km	<b>1'11"81</b>
Temps de parcours	<b>04:18.52 (rang 1, redk : 1'11"81)</b>	Vitesse maximale	<b>53,82</b> (tronçon 2000m - 1000m)	Nombre de foulées	<b>537</b>

**Données de tracking**

Tronçons de 1000m	DEP 3000m	3000m 2000m	2000m 1000m	1000m ARR
<b>Temps de parcours</b>	<b>00:33.37</b>	<b>01:50.17</b>	<b>03:03.72</b>	<b>04:18.52</b>
Temps du tronçon	00:33.37	01:16.79	01:13.55	01:14.79
<b>Vitesse moyenne</b>	51,3	47,3	49,4	49,2
<b>Nombre de foulées</b>	73	159	150	155



Tronçons inter haies	Départ 1/11	1/11 2/11	2/11 3/11	3/11 4/11	4/11 5/11	5/11 6/11	6/11 7/11	7/11 8/11	8/11 9/11	9/11 10/11	10/11 11/11	11/11 Arrivée
<b>Temps de parcours</b>	<b>00:11.19</b>	<b>00:48.25</b>	<b>01:01.68</b>	<b>01:41.86</b>	<b>02:00.73</b>	<b>02:24.19</b>	<b>02:40.10</b>	<b>02:54.65</b>	<b>03:09.16</b>	<b>03:59.02</b>		<b>04:18.52</b>
Temps du tronçon	00:11.19	00:37.05	00:13.43	00:40.17	00:18.87	00:23.45	00:15.91	00:14.55	00:14.50	00:49.86		00:19.49
<b>Vitesse moyenne</b>		46,9	44,5	47,8	47,5	48,8	48,6	49	49,6	36,1		48,2
<b>Distance</b>		483	166	534	249	318	215	198	200	500		261
<b>Dist. parcourue</b>		496,6	165,3	535,3	257,9	321,1	215,1	198,8	200,1	688,4		260,4
<b>Nombre de foulées</b>		105	26	85	38	48	32	30	29	104		40
<b>Longueurs foulées</b>		4,7	6,4	6,3	6,8	6,7	6,7	6,6	6,9	6,6		6,5

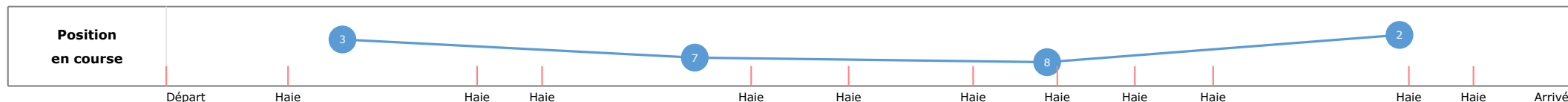


**Statistiques Tracking**  
**AUTEUIL**  
**C4 - PRIX ALCIDE - 3600m**  
**dimanche 26 mars 2023 - 00:00**  
**Collant (4,3)**  
**Redk du 1er: 1'11"81**

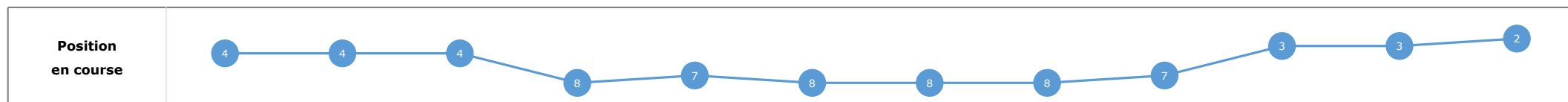
Cheval	<b>KAMYADOR</b>	Distance parcourue	<b>3516,57m</b>	Vitesse moyenne	<b>48,9</b>
Jockey	G. MEUNIER	Tronçon le plus rapide		Réduction km	<b>1'11"98</b>
Temps de parcours	<b>04:19.13 (rang 2, redk : 1'11"98)</b>	Vitesse maximale	<b>57,17</b> (tronçon 2000m - 1000m)	Nombre de foulées	<b>519</b>

**Données de tracking**

Tronçons de 1000m	DEP 3000m	3000m 2000m	2000m 1000m	1000m ARR
<b>Temps de parcours</b>	<b>00:33.94</b>	<b>01:51.75</b>	<b>03:05.24</b>	<b>04:19.13</b>
Temps du tronçon	00:33.94	01:17.81	01:13.48	01:13.89
<b>Vitesse moyenne</b>	50,7	46,8	49,4	49,7
<b>Nombre de foulées</b>	67	154	148	150



Tronçons inter haies	Départ 1/11	1/11 2/11	2/11 3/11	3/11 4/11	4/11 5/11	5/11 6/11	6/11 7/11	7/11 8/11	8/11 9/11	9/11 10/11	10/11 11/11	11/11 Arrivée
<b>Temps de parcours</b>	<b>00:11.97</b>	<b>00:49.02</b>	<b>01:02.04</b>	<b>01:43.38</b>	<b>02:02.23</b>	<b>02:25.52</b>	<b>02:41.63</b>	<b>02:56.20</b>	<b>03:10.37</b>	<b>03:47.92</b>	<b>04:00.40</b>	<b>04:19.13</b>
Temps du tronçon	00:11.97	00:37.05	00:13.01	00:41.33	00:18.85	00:23.28	00:16.11	00:14.56	00:14.17	00:37.55	00:12.48	00:18.72
<b>Vitesse moyenne</b>		46,9	45,9	46,5	47,5	49,2	48	48,9	50,8	47,9	47,6	50,2
<b>Distance</b>		483	166	534	249	318	215	198	200	500	165	261
<b>Dist. parcourue</b>		500	165,8	535,1	258,3	319,7	216,6	197,4	200,7	518,1	164,8	262,5
<b>Nombre de foulées</b>		98	25	81	37	46	33	30	30	73	26	40
<b>Longueurs foulées</b>		5,1	6,6	6,6	7	6,9	6,6	6,6	6,7	7,1	6,3	6,6



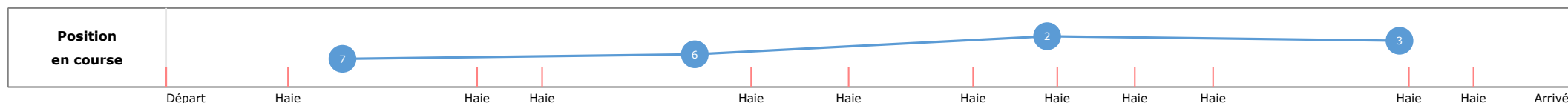
## Statistiques Tracking AUTEUIL C4 - PRIX ALCIDE - 3600m dimanche 26 mars 2023 - 00:00 Collant (4,3)

**Redk du 1er: 1'11"81**


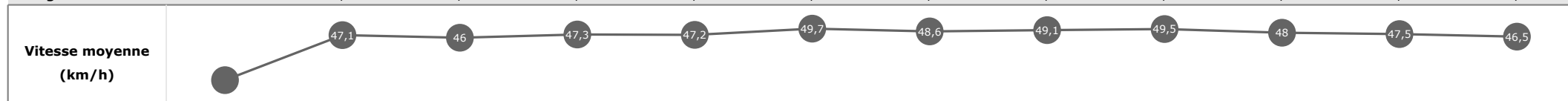
Cheval	<b>NYIRI</b>	Distance parcourue	<b>3509,71m</b>	Vitesse moyenne	<b>48,5</b>
Jockey	N. GAUFFENIC	Tronçon le plus rapide		Réduction km	<b>1'12"29</b>
Temps de parcours	<b>04:20.25 (rang 3, redk : 1'12"29)</b>	Vitesse maximale	<b>55,48</b> (tronçon 3000m - 2000m)	Nombre de foulées	<b>543</b>

### Données de tracking

Tronçons de 1000m	DEP 3000m	3000m 2000m	2000m 1000m	1000m ARR
<b>Temps de parcours</b>	<b>00:34.61</b>	<b>01:51.54</b>	<b>03:04.56</b>	<b>04:20.25</b>
Temps du tronçon	00:34.61	01:16.92	01:13.02	01:15.68
<b>Vitesse moyenne</b>	49,3	47,3	49,5	48,5
<b>Nombre de foulées</b>	73	164	149	157



Tronçons inter haies	Départ 1/11	1/11 2/11	2/11 3/11	3/11 4/11	4/11 5/11	5/11 6/11	6/11 7/11	7/11 8/11	8/11 9/11	9/11 10/11	10/11 11/11	11/11 Arrivée
<b>Temps de parcours</b>	<b>00:12.43</b>	<b>00:49.37</b>	<b>01:02.36</b>	<b>01:42.98</b>	<b>02:01.99</b>	<b>02:25.03</b>	<b>02:40.97</b>	<b>02:55.50</b>	<b>03:10.04</b>	<b>03:47.51</b>	<b>04:00.02</b>	<b>04:20.25</b>
Temps du tronçon	00:12.43	00:36.94	00:12.98	00:40.62	00:19.00	00:23.04	00:15.93	00:14.52	00:14.54	00:37.47	00:12.50	00:20.22
<b>Vitesse moyenne</b>	47,1	46	47,3	47,2	49,7	48,6	49,1	49,5	48	47,5	46,5	
<b>Distance</b>	483	166	534	249	318	215	198	200	500	165	261	
<b>Dist. parcourue</b>	495,9	165,8	535,2	256,4	318,5	215,2	197,9	200,9	517,6	166,7	261,3	
<b>Nombre de foulées</b>	106	26	87	39	48	33	30	29	79	26	40	
<b>Longueurs foulées</b>	4,7	6,4	6,2	6,6	6,6	6,5	6,6	6,9	6,6	6,4	6,5	



Le tracking n'est pas synchronisé sur le chronomètre officiel, les temps peuvent différer.

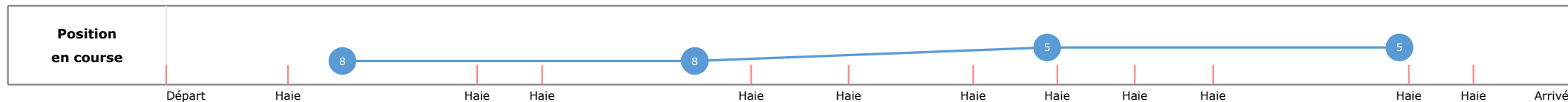
**Statistiques Tracking**  
**AUTEUIL**  
**C4 - PRIX ALCIDE - 3600m**  
**dimanche 26 mars 2023 - 00:00**  
**Collant (4,3)**

**Redk du 1er: 1'11"81**

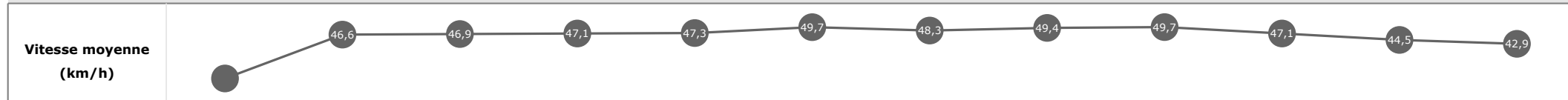
Cheval	<b>JOYEUX COCO</b>	Distance parcourue	<b>3516,34m</b>	Vitesse moyenne	<b>48</b>
Jockey	J. CHARRON	Tronçon le plus rapide		Réduction km	<b>1'13"27</b>
Temps de parcours	<b>04:23.78 (rang 4, redk : 1'13"27)</b>	Vitesse maximale	<b>55,84</b> (tronçon 3000m - 2000m)	Nombre de foulées	<b>530</b>

**Données de tracking**

Tronçons de 1000m	DEP 3000m	3000m 2000m	2000m 1000m	1000m ARR
<b>Temps de parcours</b>	<b>00:34.87</b>	<b>01:51.88</b>	<b>03:04.97</b>	<b>04:23.78</b>
Temps du tronçon	00:34.87	01:17.01	01:13.08	01:18.81
<b>Vitesse moyenne</b>	49,5	47,3	49,5	46,6
<b>Nombre de foulées</b>	68	153	148	161



Tronçons inter haies	Départ 1/11	1/11 2/11	2/11 3/11	3/11 4/11	4/11 5/11	5/11 6/11	6/11 7/11	7/11 8/11	8/11 9/11	9/11 10/11	10/11 11/11	11/11 Arrivée
<b>Temps de parcours</b>	<b>00:12.51</b>	<b>00:49.79</b>	<b>01:02.54</b>	<b>01:43.35</b>	<b>02:02.31</b>	<b>02:25.35</b>	<b>02:41.38</b>	<b>02:55.81</b>	<b>03:10.30</b>	<b>03:48.51</b>	<b>04:01.87</b>	<b>04:23.78</b>
Temps du tronçon	00:12.51	00:37.27	00:12.74	00:40.81	00:18.95	00:23.04	00:16.02	00:14.43	00:14.48	00:38.21	00:13.35	00:21.90
<b>Vitesse moyenne</b>		46,6	46,9	47,1	47,3	49,7	48,3	49,4	49,7	47,1	44,5	42,9
<b>Distance</b>		483	166	534	249	318	215	198	200	500	165	261
<b>Dist. parcourue</b>		502,1	166,3	535,4	256,9	319,3	215,2	197,6	200,4	518,5	166,3	261,3
<b>Nombre de foulées</b>		98	25	82	37	47	33	29	29	79	27	44
<b>Longueurs foulées</b>		5,1	6,7	6,5	6,9	6,8	6,5	6,8	6,9	6,6	6,2	5,9



Le tracking n'est pas synchronisé sur le chronomètre officiel, les temps peuvent différer.

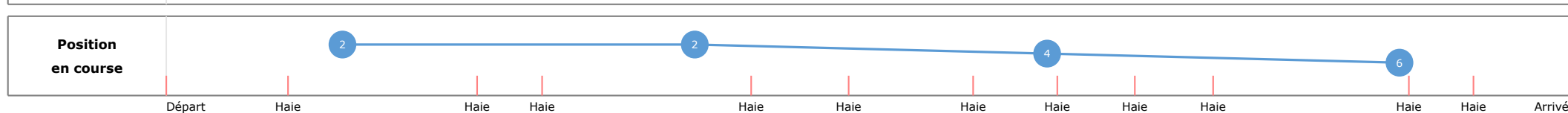
**Statistiques Tracking**  
**AUTEUIL**  
**C4 - PRIX ALCIDE - 3600m**  
**dimanche 26 mars 2023 - 00:00**  
**Collant (4,3)**

**Redk du 1er: 1'11"81**

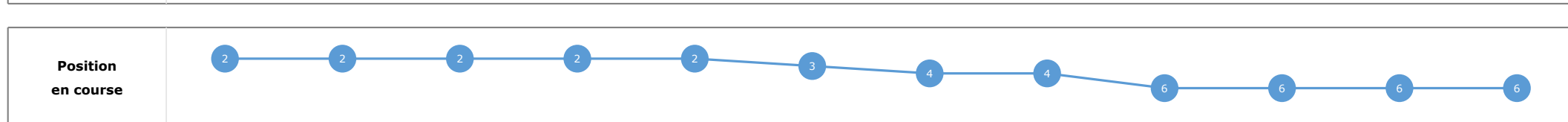
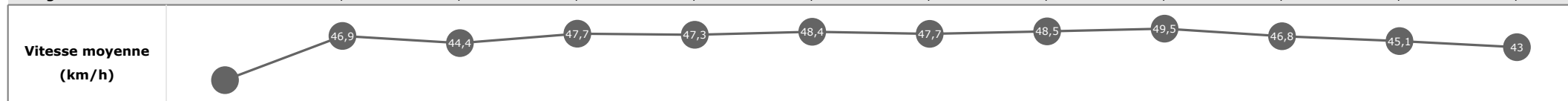
Cheval	<b>CASHBACK FORLONGE</b>	Distance parcourue	<b>3509,61m</b>	Vitesse moyenne	<b>47,9</b>
Jockey	A. RUIZ GONZALEZ	Tronçon le plus rapide		Réduction km	<b>1'13"28</b>
Temps de parcours	<b>04:23.81 (rang 5, redk : 1'13"28)</b>	Vitesse maximale	<b>52,85</b> (tronçon 2000m - 1000m)	Nombre de foulées	<b>563</b>

**Données de tracking**

Tronçons de 1000m	DEP 3000m	3000m 2000m	2000m 1000m	1000m ARR
<b>Temps de parcours</b>	<b>00:33.57</b>	<b>01:50.78</b>	<b>03:04.89</b>	<b>04:23.81</b>
Temps du tronçon	00:33.57	01:17.21	01:14.10	01:18.91
<b>Vitesse moyenne</b>	51,2	47,1	48,7	46,5
<b>Nombre de foulées</b>	77	165	152	169



Tronçons inter haies	Départ 1/11	1/11 2/11	2/11 3/11	3/11 4/11	4/11 5/11	5/11 6/11	6/11 7/11	7/11 8/11	8/11 9/11	9/11 10/11	10/11 11/11	11/11 Arrivée
<b>Temps de parcours</b>	<b>00:11.45</b>	<b>00:48.51</b>	<b>01:01.96</b>	<b>01:42.26</b>	<b>02:01.20</b>	<b>02:24.86</b>	<b>02:41.10</b>	<b>02:55.79</b>	<b>03:10.34</b>	<b>03:48.78</b>	<b>04:01.95</b>	<b>04:23.81</b>
Temps du tronçon	00:11.45	00:37.05	00:13.45	00:40.29	00:18.94	00:23.65	00:16.24	00:14.69	00:14.55	00:38.44	00:13.16	00:21.86
<b>Vitesse moyenne</b>		46,9	44,4	47,7	47,3	48,4	47,7	48,5	49,5	46,8	45,1	43
<b>Distance</b>		483	166	534	249	318	215	198	200	500	165	261
<b>Dist. parcourue</b>		498,2	166,3	535,3	255,3	317,6	215,2	198,2	200,8	517,8	166,1	260,9
<b>Nombre de foulées</b>		110	29	86	40	46	35	29	31	85	28	44
<b>Longueurs foulées</b>		4,5	5,7	6,2	6,4	6,9	6,1	6,8	6,5	6,1	5,9	5,9



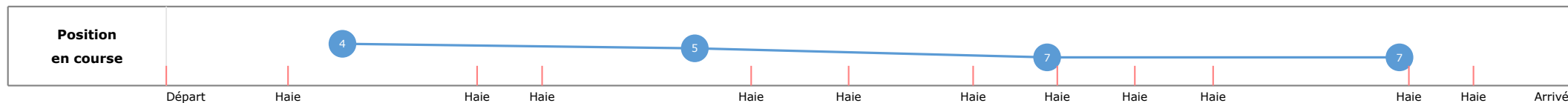
**Statistiques Tracking**  
**AUTEUIL**  
**C4 - PRIX ALCIDE - 3600m**  
**dimanche 26 mars 2023 - 00:00**  
**Collant (4,3)**

**Redk du 1er: 1'11"81**

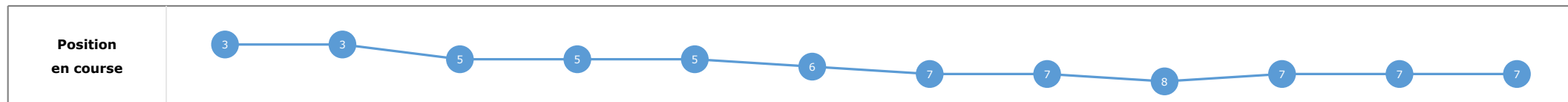
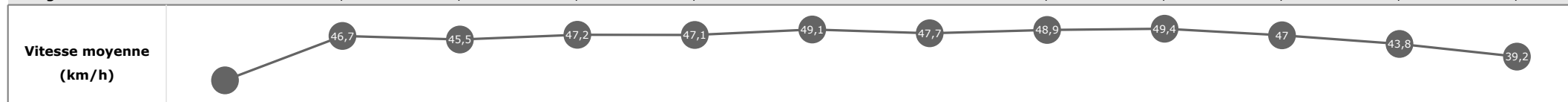
Cheval	<b>ULTRA MARINO</b>	Distance parcourue	<b>3508,38m</b>	Vitesse moyenne	<b>47,4</b>
Jockey	G. SIAFFA	Tronçon le plus rapide		Réduction km	<b>1'13"99</b>
Temps de parcours	<b>04:26.38 (rang 6, redk : 1'13"99)</b>	Vitesse maximale	<b>56,56</b> (tronçon 3000m - 2000m)	Nombre de foulées	<b>542</b>

**Données de tracking**

Tronçons de 1000m	DEP 3000m	3000m 2000m	2000m 1000m	1000m ARR
<b>Temps de parcours</b>	<b>00:33.95</b>	<b>01:51.35</b>	<b>03:05.15</b>	<b>04:26.38</b>
Temps du tronçon	00:33.95	01:17.40	01:13.79	01:21.22
<b>Vitesse moyenne</b>	50,4	47	49,1	45,1
<b>Nombre de foulées</b>	72	161	143	166



Tronçons inter haies	Départ 1/11	1/11 2/11	2/11 3/11	3/11 4/11	4/11 5/11	5/11 6/11	6/11 7/11	7/11 8/11	8/11 9/11	9/11 10/11	10/11 11/11	11/11 Arrivée
<b>Temps de parcours</b>	<b>00:11.75</b>	<b>00:48.94</b>	<b>01:02.09</b>	<b>01:42.85</b>	<b>02:01.88</b>	<b>02:25.20</b>	<b>02:41.42</b>	<b>02:55.99</b>	<b>03:10.58</b>	<b>03:48.89</b>	<b>04:02.44</b>	<b>04:26.38</b>
Temps du tronçon	00:11.75	00:37.19	00:13.14	00:40.75	00:19.03	00:23.32	00:16.22	00:14.57	00:14.58	00:38.31	00:13.54	00:23.94
<b>Vitesse moyenne</b>		46,7	45,5	47,2	47,1	49,1	47,7	48,9	49,4	47	43,8	39,2
<b>Distance</b>		483	166	534	249	318	215	198	200	500	165	261
<b>Dist. parcourue</b>		495,2	165,5	535,7	256,9	320,7	216,2	197,2	200,4	515,2	166,3	261,1
<b>Nombre de foulées</b>		103	26	86	39	46	31	29	28	81	28	45
<b>Longueurs foulées</b>		4,8	6,4	6,2	6,6	7	7	6,8	7,2	6,4	5,9	5,8



Le tracking n'est pas synchronisé sur le chronomètre officiel, les temps peuvent différer.

**Statistiques Tracking**  
**AUTEUIL**  
**C4 - PRIX ALCIDE - 3600m**  
**dimanche 26 mars 2023 - 00:00**  
**Collant (4,3)**  
**Redk du 1er: 1'11"81**

Cheval  
Jockey  
Temps de parcours

**JEU SACRE**  
A. RENARD

Distance parcourue  
Tronçon le plus rapide  
Vitesse maximale

Vitesse moyenne  
Réduction km  
Nombre de foulées

**2'04"22**

**Données de tracking**

Tronçons de 1000m	0m ARR	0m ARR	0m ARR	0m ARR
-------------------	-----------	-----------	-----------	-----------

<b>Temps de parcours</b>				
Temps du tronçon				

<b>Vitesse moyenne</b>				
------------------------	--	--	--	--

<b>Nombre de foulées</b>				
--------------------------	--	--	--	--

<b>Vitesse moyenne (km/h)</b>				
-------------------------------	--	--	--	--

<b>Position en course</b>				
---------------------------	--	--	--	--

<b>Tronçons inter haies</b>				
-----------------------------	--	--	--	--

<b>Temps de parcours</b>				
Temps du tronçon				

<b>Vitesse moyenne</b>				
------------------------	--	--	--	--

<b>Distance</b>				
-----------------	--	--	--	--

<b>Dist. parcourue</b>				
------------------------	--	--	--	--

<b>Nombre de foulées</b>				
--------------------------	--	--	--	--

<b>Longueurs foulées</b>				
--------------------------	--	--	--	--

<b>Vitesse moyenne (km/h)</b>				
-------------------------------	--	--	--	--

<b>Position en course</b>				
---------------------------	--	--	--	--



**Statistiques Tracking**  
**AUTEUIL**  
**C4 - PRIX ALCIDE - 3600m**  
**dimanche 26 mars 2023 - 00:00**  
**Collant (4,3)**

**Redk du 1er: 1'11"81**

Cheval  
 Jockey  
 Temps de parcours

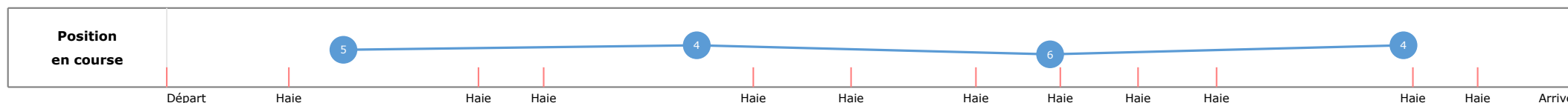
**BLACK TRACK**  
 A. JAEN SANCHEZ

Distance parcourue **3517,34m**  
 Tronçon le plus rapide **57,20** (tronçon 1000m - ARR)  
 Vitesse maximale

Vitesse moyenne **47,6**  
 Réduction km  
 Nombre de foulées **558**

**Données de tracking**

Tronçons de 1000m	DEP 3000m	3000m 2000m	2000m 1000m	1000m ARR
<b>Temps de parcours</b>	<b>00:36.51</b>	<b>01:53.51</b>	<b>03:07.45</b>	<b>04:26.10</b>
Temps du tronçon	00:36.51	01:16.99	01:13.93	01:18.64
<b>Vitesse moyenne</b>	46,7	47,2	48,9	47,2
<b>Nombre de foulées</b>	75	161	157	165



Tronçons inter haies	Départ 1/11	1/11 2/11	2/11 3/11	3/11 4/11	4/11 5/11	5/11 6/11	6/11 7/11	7/11 8/11	8/11 9/11	9/11 10/11	10/11 11/11	11/11 Arrivée
<b>Temps de parcours</b>	<b>00:14.38</b>	<b>00:51.66</b>	<b>01:04.42</b>	<b>01:45.08</b>	<b>02:03.95</b>	<b>02:27.43</b>	<b>02:43.53</b>	<b>02:58.21</b>	<b>03:12.60</b>	<b>03:50.34</b>	<b>04:03.10</b>	<b>04:26.10</b>
Temps du tronçon	00:14.38	00:37.28	00:12.75	00:40.65	00:18.86	00:23.48	00:16.10	00:14.67	00:14.39	00:37.74	00:12.75	00:22.99
<b>Vitesse moyenne</b>		46,6	46,8	47,3	47,5	48,7	48,1	48,6	50	47,7	46,6	40,9
<b>Distance</b>		483	166	534	249	318	215	198	200	500	165	261
<b>Dist. parcourue</b>		494,7	165	535,6	254,9	320	215,3	198,3	200,4	527,6	166,4	261,4
<b>Nombre de foulées</b>		108	22	88	41	49	35	31	31	82	27	44
<b>Longueurs foulées</b>		4,6	7,5	6,1	6,2	6,5	6,2	6,4	6,5	6,4	6,2	5,9

