

**Statistiques Tracking**  
**SAINT-CLOUD**  
**C2 - PRIX COMRADE - 1600m**  
**mardi 28 mars 2023 - 00:00**  
**Redk du 1er: 1'06"65**


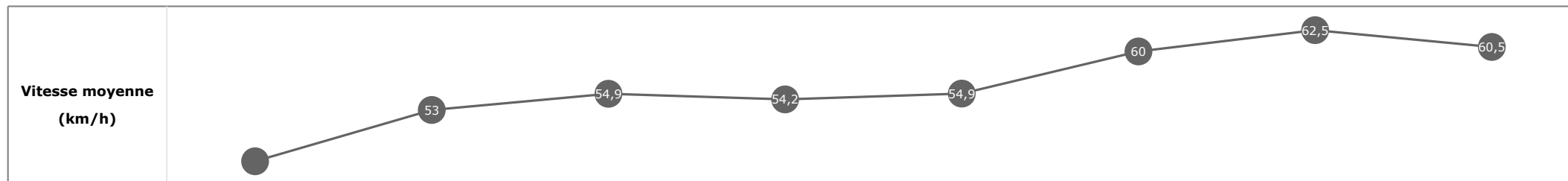
Partant (corde)	Cheval	Arrivée officielle	Tronçons de 200m		DEP - 1000m	1000m - 800m	800m - 600m	600m - 400m	400m - 200m	200m - ARR	Temps officiel	Derniers 600m	Parcouru vs. 1er
			Vitesse Max	200m les plus rapides	Temps passage en tête	Durée du tronçon	T1	T2	T3	T4			
<b>1</b> (5)	<b>HALFWAY LINE</b> T. PICCONE	1	64,04 T5	00:11.46 T5	<b>00:42.94</b> 00:42.94	<b>00:56.74</b> 00:13.80	<b>01:10.72</b> 00:13.98	<b>01:23.21</b> 00:12.48	<b>01:34.67</b> 00:11.46	<b>01:46.64</b> 00:11.96	1'46"64	00:35.91	
<b>2</b> (1)	<b>VALIMI</b> C. DEMURO	2	64,08 T5	00:11.38 T5	<b>00:43.50</b> 00:43.50	<b>00:57.28</b> 00:13.77	<b>01:11.15</b> 00:13.87	<b>01:23.53</b> 00:12.37	<b>01:34.92</b> 00:11.38	<b>01:47.00</b> 00:12.08	1'47"00	00:35.84	-4,30
<b>4</b> (2)	<b>BOOK OF LIFE</b> M. BARZALONA	3	64,15 T5	00:11.58 T5	<b>00:43.23</b> 00:43.23	<b>00:57.00</b> 00:13.76	<b>01:10.94</b> 00:13.94	<b>01:23.32</b> 00:12.37	<b>01:34.90</b> 00:11.58	<b>01:47.34</b> 00:12.43	1'47"34	00:36.39	-1,54
<b>6</b> (4)	<b>COGNAC</b> C. SOUMILLON	4	64,04 T5	00:11.44 T5	<b>00:43.79</b> 00:43.79	<b>00:57.49</b> 00:13.70	<b>01:11.35</b> 00:13.86	<b>01:23.76</b> 00:12.40	<b>01:35.21</b> 00:11.44	<b>01:47.35</b> 00:12.13	1'47"35	00:35.99	-2,32
<b>3</b> (3)	<b>PONTY</b> T. BACHELOT	5	63,94 T4	00:11.82 T5	<b>00:43.36</b> 00:43.36	<b>00:56.90</b> 00:13.54	<b>01:10.80</b> 00:13.89	<b>01:23.34</b> 00:12.54	<b>01:35.17</b> 00:11.82	<b>01:47.73</b> 00:12.56	1'47"73	00:36.93	-0,43
<b>5</b> (6)	<b>BIG LOG</b> L. ROUSSEL	6	64,44 T4	00:11.62 T5	<b>00:43.65</b> 00:43.65	<b>00:57.19</b> 00:13.53	<b>01:11.04</b> 00:13.85	<b>01:23.52</b> 00:12.47	<b>01:35.15</b> 00:11.62	<b>01:47.85</b> 00:12.69	1'47"85	00:36.80	-1,33

**Statistiques Tracking  
SAINT-CLOUD  
C2 - PRIX COMRADE - 1600m  
mardi 28 mars 2023 - 00:00  
Redk du 1er: 1'06"65**

Cheval **HALFWAY LINE**  
 Jockey **T. PICCONE**  
 Rang d'arrivée **1**  
 Temps de parcours **01:46.64** redk : **1'06"65**  
 Tronçon le plus rapide **00:11.46** (tronçon 400m - 200m)  
 Vitesse maximale **64,04** (tronçon 400m - 200m)  
 Vitesse moyenne **55,4**

**Données de tracking**

Tronçons de 200m	DEP 1400m	1400m 1200m	1200m 1000m	1000m 800m	800m 600m	600m 400m	400m 200m	200m ARR
<b>Temps de parcours</b>	<b>00:16.23</b>	<b>00:29.78</b>	<b>00:42.94</b>	<b>00:56.74</b>	<b>01:10.72</b>	<b>01:23.21</b>	<b>01:34.67</b>	<b>01:46.64</b>
Temps du tronçon	00:16.23	00:13.55	00:13.15	00:13.80	00:13.98	00:12.48	00:11.46	00:11.96
<b>Vitesse moyenne</b>	46,8	53	54,9	54,2	54,9	60	62,5	60,5

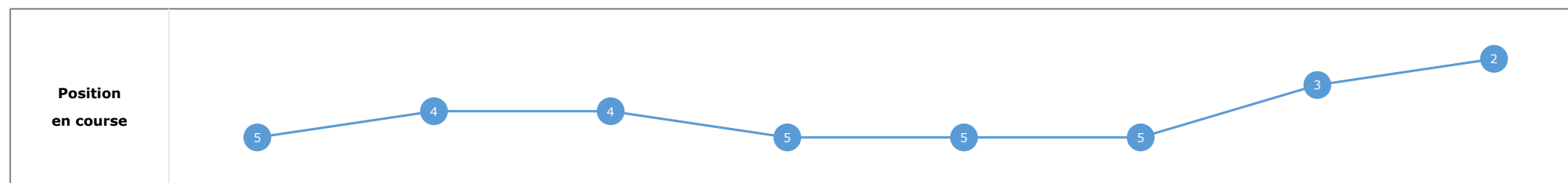
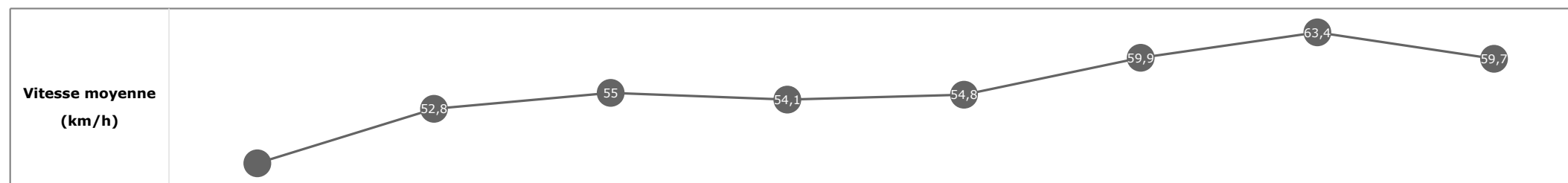


**Statistiques Tracking  
SAINT-CLOUD  
C2 - PRIX COMRADE - 1600m  
mardi 28 mars 2023 - 00:00  
Redk du 1er: 1'06"65**

Cheval **VALIMI**  
 Jockey **C. DEMURO**  
 Rang d'arrivée **2**  
 Temps de parcours **01:47.00** redk : **1'06"87**  
 Tronçon le plus rapide **00:11.38** (tronçon 400m - 200m)  
 Vitesse maximale **64,08** (tronçon 400m - 200m)  
 Vitesse moyenne **55,1**

**Données de tracking**

Tronçons de 200m	DEP 1400m	1400m 1200m	1200m 1000m	1000m 800m	800m 600m	600m 400m	400m 200m	200m ARR
<b>Temps de parcours</b>	<b>00:16.74</b>	<b>00:30.41</b>	<b>00:43.50</b>	<b>00:57.28</b>	<b>01:11.15</b>	<b>01:23.53</b>	<b>01:34.92</b>	<b>01:47.00</b>
Temps du tronçon	00:16.74	00:13.67	00:13.09	00:13.77	00:13.87	00:12.37	00:11.38	00:12.08
<b>Vitesse moyenne</b>	45,3	52,8	55	54,1	54,8	59,9	63,4	59,7


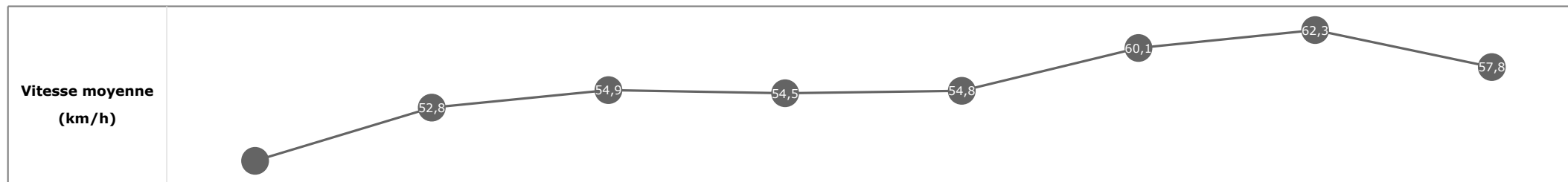


**Statistiques Tracking  
SAINT-CLOUD  
C2 - PRIX COMRADE - 1600m  
mardi 28 mars 2023 - 00:00  
Redk du 1er: 1'06"65**

Cheval **BOOK OF LIFE**  
 Jockey **M. BARZALONA**  
 Rang d'arrivée **3**  
 Temps de parcours **01:47.34** redk : **1'07"08**  
 Tronçon le plus rapide **00:11.58** (tronçon 400m - 200m)  
 Vitesse maximale **64,15** (tronçon 400m - 200m)  
 Vitesse moyenne **55**

**Données de tracking**

Tronçons de 200m	DEP 1400m	1400m 1200m	1200m 1000m	1000m 800m	800m 600m	600m 400m	400m 200m	200m ARR
<b>Temps de parcours</b>	<b>00:16.44</b>	<b>00:30.13</b>	<b>00:43.23</b>	<b>00:57.00</b>	<b>01:10.94</b>	<b>01:23.32</b>	<b>01:34.90</b>	<b>01:47.34</b>
Temps du tronçon	00:16.44	00:13.68	00:13.10	00:13.76	00:13.94	00:12.37	00:11.58	00:12.43
<b>Vitesse moyenne</b>	46,2	52,8	54,9	54,5	54,8	60,1	62,3	57,8


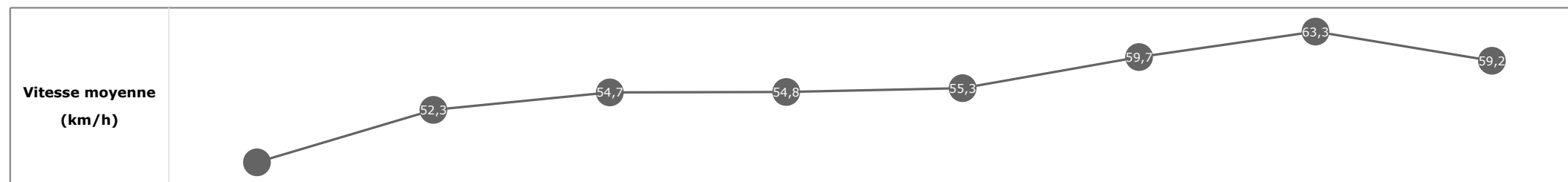


**Statistiques Tracking**  
**SAINT-CLOUD**  
**C2 - PRIX COMRADE - 1600m**  
**mardi 28 mars 2023 - 00:00**  
**Redk du 1er: 1'06"65**

Cheval **COGNAC**  
 Jockey **C. SOUMILLON**  
 Rang d'arrivée **4**  
 Temps de parcours **01:47.35** redk : **1'07"09**  
 Tronçon le plus rapide **00:11.44** (tronçon 400m - 200m)  
 Vitesse maximale **64,04** (tronçon 400m - 200m)  
 Vitesse moyenne **54,9**

**Données de tracking**

Tronçons de 200m	DEP 1400m	1400m 1200m	1200m 1000m	1000m 800m	800m 600m	600m 400m	400m 200m	200m ARR
<b>Temps de parcours</b>	<b>00:16.92</b>	<b>00:30.71</b>	<b>00:43.79</b>	<b>00:57.49</b>	<b>01:11.35</b>	<b>01:23.76</b>	<b>01:35.21</b>	<b>01:47.35</b>
Temps du tronçon	00:16.92	00:13.79	00:13.07	00:13.70	00:13.86	00:12.40	00:11.44	00:12.13
<b>Vitesse moyenne</b>	44,9	52,3	54,7	54,8	55,3	59,7	63,3	59,2


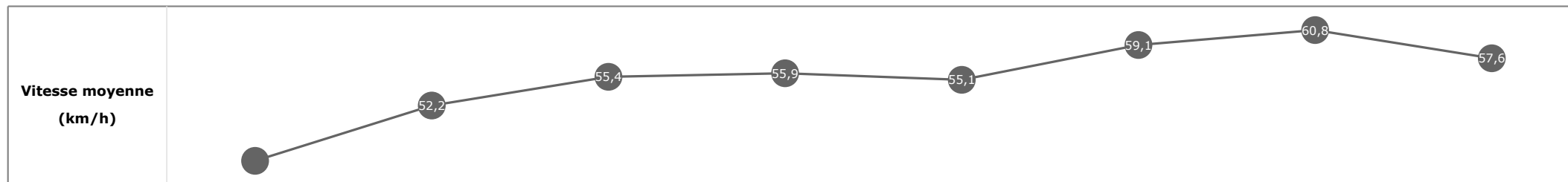


**Statistiques Tracking**  
**SAINT-CLOUD**  
**C2 - PRIX COMRADE - 1600m**  
**mardi 28 mars 2023 - 00:00**  
**Redk du 1er: 1'06"65**

Cheval **PONTY**  
 Jockey **T. BACHELOT**  
 Rang d'arrivée **5**  
 Temps de parcours **01:47.73** redk : **1'07"33**  
 Tronçon le plus rapide **00:11.82** (tronçon 400m - 200m)  
 Vitesse maximale **63,94** (tronçon 600m - 400m)  
 Vitesse moyenne **54,8**

**Données de tracking**

Tronçons de 200m	DEP 1400m	1400m 1200m	1200m 1000m	1000m 800m	800m 600m	600m 400m	400m 200m	200m ARR
<b>Temps de parcours</b>	<b>00:16.60</b>	<b>00:30.37</b>	<b>00:43.36</b>	<b>00:56.90</b>	<b>01:10.80</b>	<b>01:23.34</b>	<b>01:35.17</b>	<b>01:47.73</b>
Temps du tronçon	00:16.60	00:13.76	00:12.99	00:13.54	00:13.89	00:12.54	00:11.82	00:12.56
<b>Vitesse moyenne</b>	45,8	52,2	55,4	55,9	55,1	59,1	60,8	57,6



**Statistiques Tracking**  
**SAINT-CLOUD**  
**C2 - PRIX COMRADE - 1600m**  
**mardi 28 mars 2023 - 00:00**  
**Redk du 1er: 1'06"65**

Cheval  
 Jockey  
 Rang d'arrivée  
 Temps de parcours  
 Tronçon le plus rapide  
 Vitesse maximale  
 Vitesse moyenne

**BIG LOG**  
 L. ROUSSEL  
**6**  
**01:47.85** redk : **1'07"40**  
**00:11.62** (tronçon 400m - 200m)  
**64,44** (tronçon 600m - 400m)  
**54,7**

**Données de tracking**

Tronçons de 200m	DEP 1400m	1400m 1200m	1200m 1000m	1000m 800m	800m 600m	600m 400m	400m 200m	200m ARR
<b>Temps de parcours</b>	<b>00:16.69</b>	<b>00:30.70</b>	<b>00:43.65</b>	<b>00:57.19</b>	<b>01:11.04</b>	<b>01:23.52</b>	<b>01:35.15</b>	<b>01:47.85</b>
Temps du tronçon	00:16.69	00:14.00	00:12.95	00:13.53	00:13.85	00:12.47	00:11.62	00:12.69
<b>Vitesse moyenne</b>	45,6	51,5	55,3	55,6	55,4	59,5	61,8	56,8

