

Statistiques Tracking
CHANTILLY
C1 - PRIX DE LA JOURNEE DES PLANTES - 1600m
jeudi 30 mars 2023 - 00:00
Redk du 1er: 1'00"13


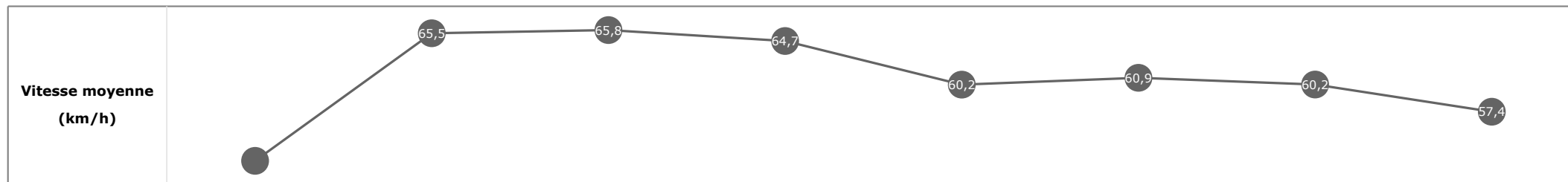
Partant (corde)	Cheval	Arrivée officielle	Tronçons de 200m Temps passage en tête Durée du tronçon		DEP - 1000m	1000m - 800m	800m - 600m	600m - 400m	400m - 200m	200m - ARR	Temps officiel	Derniers 600m	Parcours vs. 1er
			Vitesse Max	200m les plus rapides	00:36.33 00:36.33	00:47.59 00:11.26	00:59.58 00:11.99	01:11.59 00:12.00	01:23.61 00:12.01	01:36.22 00:12.60			
					T1	T2	T3	T4	T5	T6			
11 (15)	DOCTOR RON T. BACHELOT	1	68,83 T1	00:11.93 T5	00:36.55 4 00:36.55	00:47.77 3 00:11.22	00:59.76 2 00:11.99	01:11.71 2 00:11.94	01:23.64 2 00:11.93	01:36.22 00:12.57	1'36"22	00:36.45	
14 (3)	FORCHESTER A. CRASTUS	2	69,12 T1	00:11.89 T5	00:36.91 8 00:36.91	00:48.14 9 00:11.22	01:00.06 8 00:11.92	01:11.95 6 00:11.89	01:23.85 6 00:11.89	01:36.23 00:12.38	1'36"24	00:36.17	-8,10
8 (16)	BOUGAINVILLIER G. MOSSE	3	68,47 T1	00:11.89 T5	00:36.85 7 00:36.85	00:47.98 6 00:11.12	00:59.91 5 00:11.93	01:11.83 4 00:11.92	01:23.72 3 00:11.89	01:36.24 00:12.52	1'36"25	00:36.33	-1,54
4 (2)	MATT MACHINE C. LECOEVRE	4	69,05 T1	00:11.87 T5	00:36.66 5 00:36.66	00:47.90 5 00:11.24	00:59.81 4 00:11.90	01:11.74 3 00:11.92	01:23.61 1 00:11.87	01:36.26 00:12.65	1'36"27	00:36.45	-7,66
9 (14)	PUERTO MADERO C. SOUMILLON	5	68,44 T1	00:11.76 T5	00:36.95 9 00:36.95	00:48.18 10 00:11.23	01:00.16 9 00:11.97	01:12.03 8 00:11.87	01:23.79 5 00:11.76	01:36.31 00:12.52	1'36"32	00:36.15	-6,54
10 (12)	SWISS BANK A. GAVILAN	6	68,22 T1	00:11.87 T5	00:36.76 6 00:36.76	00:48.00 7 00:11.23	00:59.97 6 00:11.96	01:11.98 7 00:12.01	01:23.85 7 00:11.87	01:36.42 00:12.57	1'36"43	00:36.45	-1,64
2 (7)	IT'S ALL A DREAM D. SANTIAGO	7	68,36 T1	00:11.96 T3	00:36.41 2 00:36.41	00:47.62 2 00:11.21	00:59.58 1 00:11.96	01:11.59 1 00:12.00	01:23.73 4 00:12.13	01:36.47 00:12.74	1'36"48	00:36.89	-5,71
12 (10)	AGAPI MIA A. POUCHIN	8	68,83 T1	00:11.76 T5	00:37.49 15 00:37.49	00:48.70 15 00:11.20	01:00.59 15 00:11.89	01:12.39 15 00:11.80	01:24.16 11 00:11.76	01:36.55 00:12.39	1'36"56	00:35.96	-2,32
15 (8)	ROMANTIC ROSE A. LEMAITRE	9	68,65 T2	00:11.81 T5	00:37.14 11 00:37.14	00:48.35 12 00:11.21	01:00.34 12 00:11.98	01:12.20 10 00:11.86	01:24.01 8 00:11.81	01:36.55 00:12.54	1'36"56	00:36.21	-7,41
5 (13)	CICCIO BOY B. MURZABAYEV	10	69,08 T1	00:11.81 T5	00:37.25 13 00:37.25	00:48.41 13 00:11.16	01:00.39 13 00:11.97	01:12.23 11 00:11.84	01:24.04 9 00:11.81	01:36.56 00:12.52	1'36"57	00:36.17	-1,80
3 (4)	LE NOMADE T. PICCONE	11	69,84 T1	00:11.63 T5	00:37.76 16 00:37.76	00:48.94 16 00:11.18	01:00.88 16 00:11.93	01:12.59 16 00:11.70	01:24.22 13 00:11.63	01:36.65 00:12.42	1'36"65	00:35.76	-2,75
16 (9)	QU'HUBO E. HARDOUIN	12	69,19 T1	00:11.82 T5	00:37.37 14 00:37.37	00:48.47 14 00:11.09	01:00.41 14 00:11.94	01:12.24 12 00:11.82	01:24.06 10 00:11.82	01:36.76 00:12.69	1'36"76	00:36.34	-4,66
13 (1)	CHANCE D. PROVOST	13	69,30 T1	00:12.14 T5	00:36.54 3 00:36.54	00:47.82 4 00:11.27	00:59.98 7 00:12.16	01:12.14 9 00:12.16	01:24.28 14 00:12.14	01:37.15 00:12.87	1'37"16	00:37.17	-9,67
6 (5)	HEAL THE WORLD C. DEMURO	14	69,59 T1	00:12.12 T4	00:36.33 1 00:36.33	00:47.59 1 00:11.26	00:59.78 3 00:12.19	01:11.90 5 00:12.12	01:24.22 12 00:12.31	01:37.59 00:13.37	1'37"60	00:37.81	-8,91
7 (6)	EL OJANCANO I. MENDIZABAL	15	69,98 T1	00:12.01 T4	00:37.08 10 00:37.08	00:48.13 8 00:11.05	01:00.24 11 00:12.10	01:12.25 13 00:12.01	01:24.53 16 00:12.27	01:37.64 00:13.11	1'37"65	00:37.40	-1,15
1 (11)	BRAZILIAN SURPRISE M. GUYON	16	70,88 T1	00:11.88 T3	00:37.18 12 00:37.18	00:48.32 11 00:11.14	01:00.21 10 00:11.88	01:12.31 14 00:12.10	01:24.46 15 00:12.15	01:37.75 00:13.29	1'37"76	00:37.54	-10,29

**Statistiques Tracking
CHANTILLY
C1 - PRIX DE LA JOURNEE DES PLANTES - 1600m
jeudi 30 mars 2023 - 00:00
Redk du 1er: 1'00"13**

Cheval **DOCTOR RON**
 Jockey T. BACHELOT
 Rang d'arrivée **1**
 Temps de parcours **01:36.22** redk : **1'00"13**
 Tronçon le plus rapide **00:11.93** (tronçon 400m - 200m)
 Vitesse maximale **68,83** (tronçon 1200m - 1000m)
 Vitesse moyenne **60,5**

Données de tracking

Tronçons de 200m	DEP 1400m	1400m 1200m	1200m 1000m	1000m 800m	800m 600m	600m 400m	400m 200m	200m ARR
Temps de parcours	00:14.58	00:25.55	00:36.55	00:47.77	00:59.76	01:11.71	01:23.64	01:36.22
Temps du tronçon	00:14.58	00:10.97	00:10.99	00:11.22	00:11.99	00:11.94	00:11.93	00:12.57
Vitesse moyenne	52,4	65,5	65,8	64,7	60,2	60,9	60,2	57,4


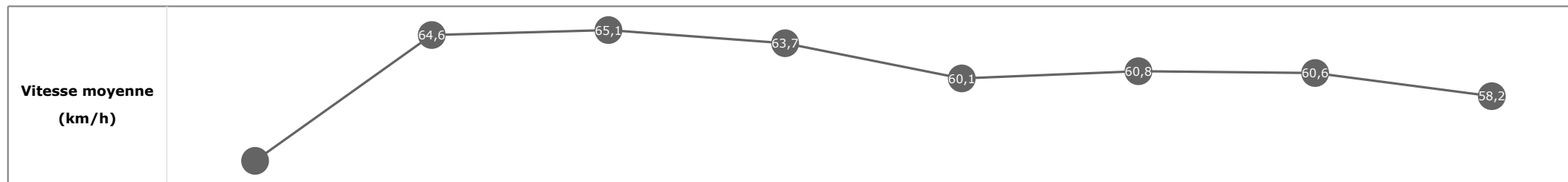


**Statistiques Tracking
CHANTILLY
C1 - PRIX DE LA JOURNEE DES PLANTES - 1600m
jeudi 30 mars 2023 - 00:00
Redk du 1er: 1'00"13**

Cheval **FORCHESTER**
 Jockey **A. CRASTUS**
 Rang d'arrivée **2**
 Temps de parcours **01:36.23** redk : **1'00"15**
 Tronçon le plus rapide **00:11.89** (tronçon 400m - 200m)
 Vitesse maximale **69,12** (tronçon 1200m - 1000m)
 Vitesse moyenne **60,2**

Données de tracking

Tronçons de 200m	DEP 1400m	1400m 1200m	1200m 1000m	1000m 800m	800m 600m	600m 400m	400m 200m	200m ARR
Temps de parcours	00:14.66	00:25.84	00:36.91	00:48.14	01:00.06	01:11.95	01:23.85	01:36.23
Temps du tronçon	00:14.66	00:11.17	00:11.07	00:11.22	00:11.92	00:11.89	00:11.89	00:12.38
Vitesse moyenne	51,5	64,6	65,1	63,7	60,1	60,8	60,6	58,2


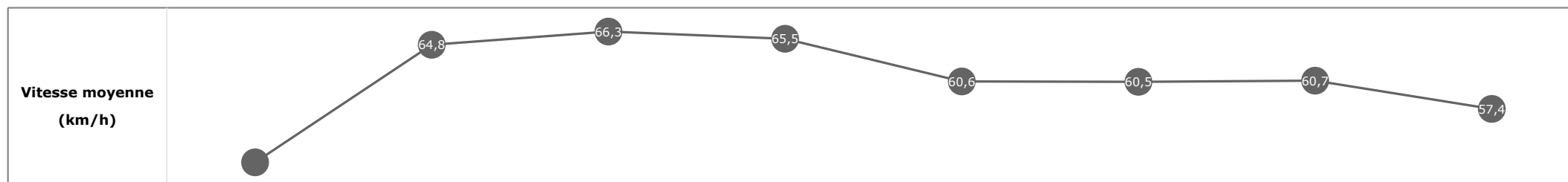


**Statistiques Tracking
CHANTILLY
C1 - PRIX DE LA JOURNEE DES PLANTES - 1600m
jeudi 30 mars 2023 - 00:00
Redk du 1er: 1'00"13**

Cheval **BOUGAINVILLIER**
 Jockey **G. MOSSE**
 Rang d'arrivée **3**
 Temps de parcours **01:36.24** redk : **1'00"15**
 Tronçon le plus rapide **00:11.89** (tronçon 400m - 200m)
 Vitesse maximale **68,47** (tronçon 1200m - 1000m)
 Vitesse moyenne **60,5**

Données de tracking

Tronçons de 200m	DEP 1400m	1400m 1200m	1200m 1000m	1000m 800m	800m 600m	600m 400m	400m 200m	200m ARR
Temps de parcours	00:14.82	00:25.99	00:36.85	00:47.98	00:59.91	01:11.83	01:23.72	01:36.24
Temps du tronçon	00:14.82	00:11.17	00:10.85	00:11.12	00:11.93	00:11.92	00:11.89	00:12.52
Vitesse moyenne	51,3	64,8	66,3	65,5	60,6	60,5	60,7	57,4

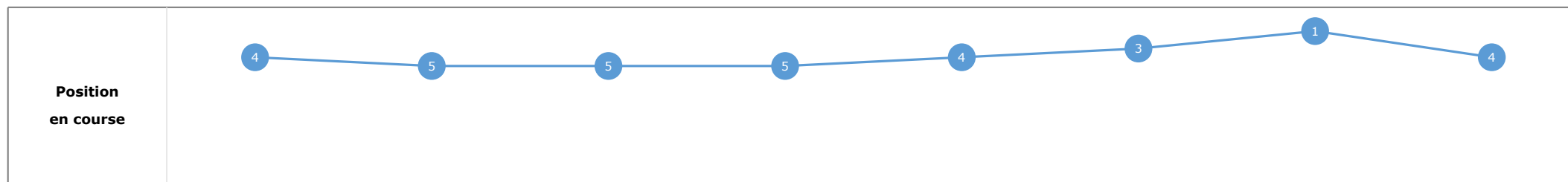
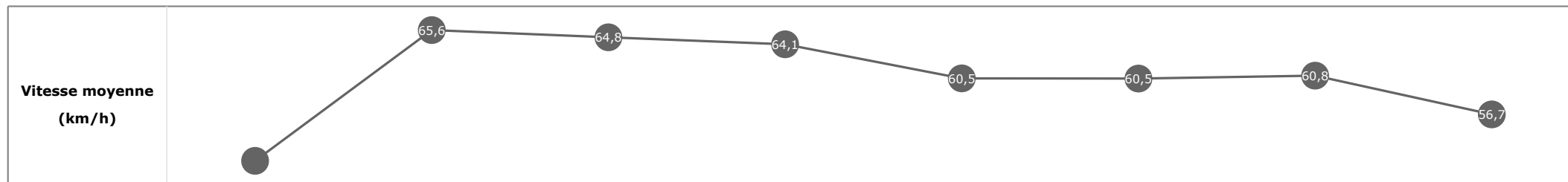


**Statistiques Tracking
CHANTILLY
C1 - PRIX DE LA JOURNEE DES PLANTES - 1600m
jeudi 30 mars 2023 - 00:00
Redk du 1er: 1'00"13**

Cheval **MATT MACHINE**
 Jockey **C. LECOEUVRE**
 Rang d'arrivée **4**
 Temps de parcours **01:36.26** redk : **1'00"16**
 Tronçon le plus rapide **00:11.87** (tronçon 400m - 200m)
 Vitesse maximale **69,05** (tronçon 1200m - 1000m)
 Vitesse moyenne **60,2**

Données de tracking

Tronçons de 200m	DEP 1400m	1400m 1200m	1200m 1000m	1000m 800m	800m 600m	600m 400m	400m 200m	200m ARR
Temps de parcours	00:14.57	00:25.61	00:36.66	00:47.90	00:59.81	01:11.74	01:23.61	01:36.26
Temps du tronçon	00:14.57	00:11.04	00:11.04	00:11.24	00:11.90	00:11.92	00:11.87	00:12.65
Vitesse moyenne	51,8	65,6	64,8	64,1	60,5	60,5	60,8	56,7

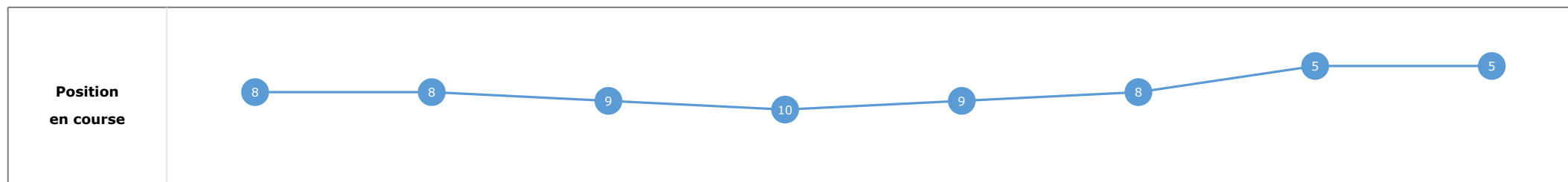
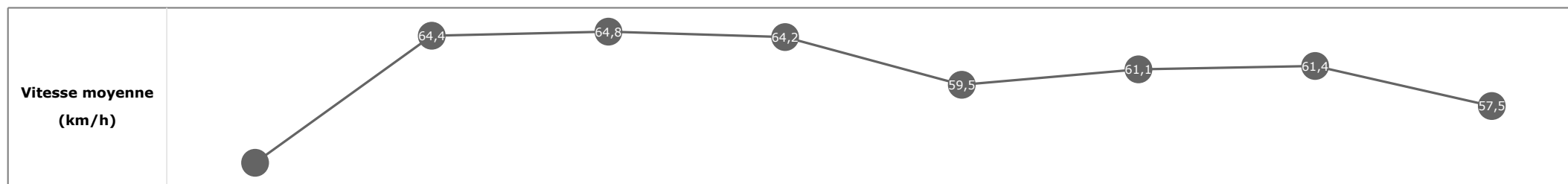


**Statistiques Tracking
CHANTILLY
C1 - PRIX DE LA JOURNEE DES PLANTES - 1600m
jeudi 30 mars 2023 - 00:00
Redk du 1er: 1'00"13**

Cheval **PUERTO MADERO**
 Jockey **C. SOUMILLON**
 Rang d'arrivée **5**
 Temps de parcours **01:36.31** redk : **1'00"20**
 Tronçon le plus rapide **00:11.76** (tronçon 400m - 200m)
 Vitesse maximale **68,44** (tronçon 1400m - 1200m)
 Vitesse moyenne **60,2**

Données de tracking

Tronçons de 200m	DEP 1400m	1400m 1200m	1200m 1000m	1000m 800m	800m 600m	600m 400m	400m 200m	200m ARR
Temps de parcours	00:14.69	00:25.84	00:36.95	00:48.18	01:00.16	01:12.03	01:23.79	01:36.31
Temps du tronçon	00:14.69	00:11.15	00:11.10	00:11.23	00:11.97	00:11.87	00:11.76	00:12.52
Vitesse moyenne	51,9	64,4	64,8	64,2	59,5	61,1	61,4	57,5

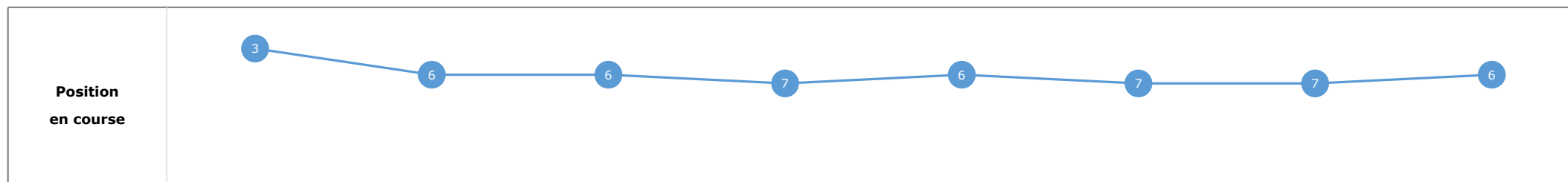
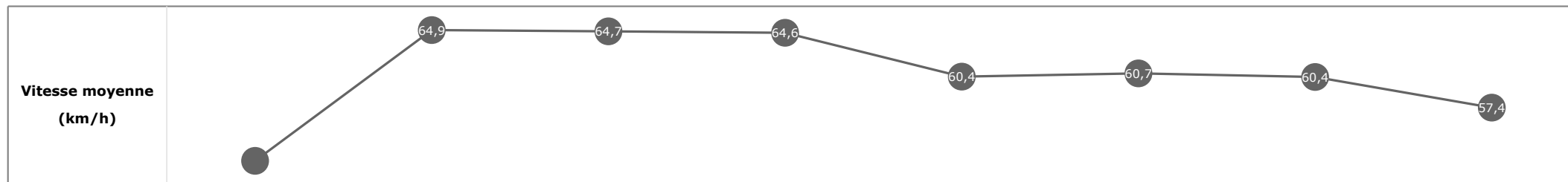


**Statistiques Tracking
CHANTILLY
C1 - PRIX DE LA JOURNEE DES PLANTES - 1600m
jeudi 30 mars 2023 - 00:00
Redk du 1er: 1'00"13**

Cheval **SWISS BANK**
 Jockey **A. GAVILAN**
 Rang d'arrivée **6**
 Temps de parcours **01:36.42** redk : **1'00"26**
 Tronçon le plus rapide **00:11.87** (tronçon 400m - 200m)
 Vitesse maximale **68,22** (tronçon 1200m - 1000m)
 Vitesse moyenne **60,3**

Données de tracking

Tronçons de 200m	DEP 1400m	1400m 1200m	1200m 1000m	1000m 800m	800m 600m	600m 400m	400m 200m	200m ARR
Temps de parcours	00:14.52	00:25.63	00:36.76	00:48.00	00:59.97	01:11.98	01:23.85	01:36.42
Temps du tronçon	00:14.52	00:11.11	00:11.12	00:11.23	00:11.96	00:12.01	00:11.87	00:12.57
Vitesse moyenne	52,3	64,9	64,7	64,6	60,4	60,7	60,4	57,4


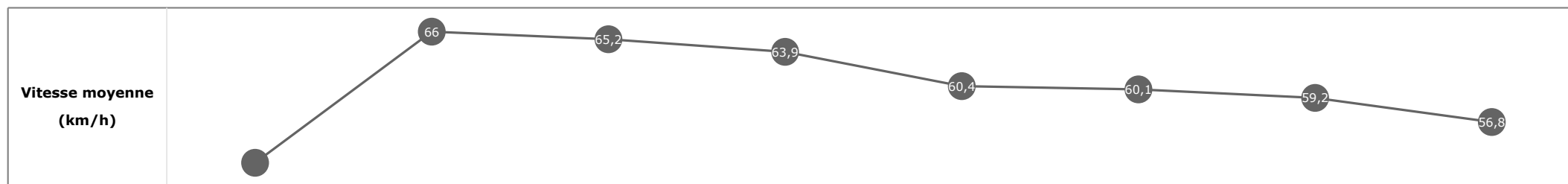


**Statistiques Tracking
CHANTILLY
C1 - PRIX DE LA JOURNEE DES PLANTES - 1600m
jeudi 30 mars 2023 - 00:00
Redk du 1er: 1'00"13**

Cheval **IT'S ALL A DREAM**
 Jockey **D. SANTIAGO**
 Rang d'arrivée **7**
 Temps de parcours **01:36.47** redk : **1'00"30**
 Tronçon le plus rapide **00:11.96** (tronçon 800m - 600m)
 Vitesse maximale **68,36** (tronçon 1400m - 1200m)
 Vitesse moyenne **60,2**

Données de tracking

Tronçons de 200m	DEP 1400m	1400m 1200m	1200m 1000m	1000m 800m	800m 600m	600m 400m	400m 200m	200m ARR
Temps de parcours	00:14.42	00:25.38	00:36.41	00:47.62	00:59.58	01:11.59	01:23.73	01:36.47
Temps du tronçon	00:14.42	00:10.96	00:11.02	00:11.21	00:11.96	00:12.00	00:12.13	00:12.74
Vitesse moyenne	52,6	66	65,2	63,9	60,4	60,1	59,2	56,8


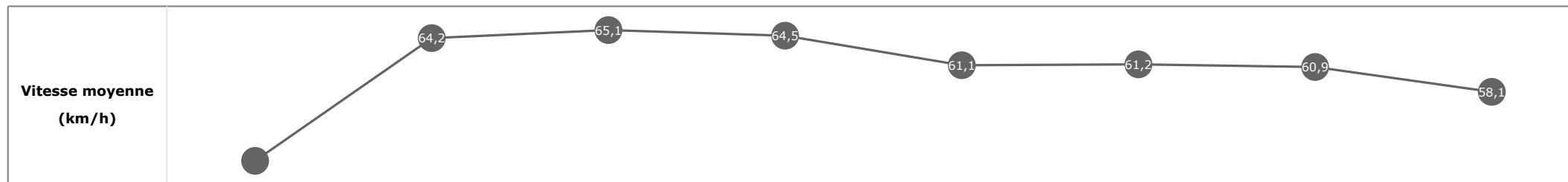


**Statistiques Tracking
CHANTILLY
C1 - PRIX DE LA JOURNEE DES PLANTES - 1600m
jeudi 30 mars 2023 - 00:00
Redk du 1er: 1'00"13**

Cheval **AGAPI MIA**
 Jockey **A. POUCHIN**
 Rang d'arrivée **8**
 Temps de parcours **01:36.55** redk : **1'00"35**
 Tronçon le plus rapide **00:11.76** (tronçon 400m - 200m)
 Vitesse maximale **68,83** (tronçon 1200m - 1000m)
 Vitesse moyenne **60,2**

Données de tracking

Tronçons de 200m	DEP 1400m	1400m 1200m	1200m 1000m	1000m 800m	800m 600m	600m 400m	400m 200m	200m ARR
Temps de parcours	00:15.11	00:26.38	00:37.49	00:48.70	01:00.59	01:12.39	01:24.16	01:36.55
Temps du tronçon	00:15.11	00:11.27	00:11.11	00:11.20	00:11.89	00:11.80	00:11.76	00:12.39
Vitesse moyenne	50,2	64,2	65,1	64,5	61,1	61,2	60,9	58,1

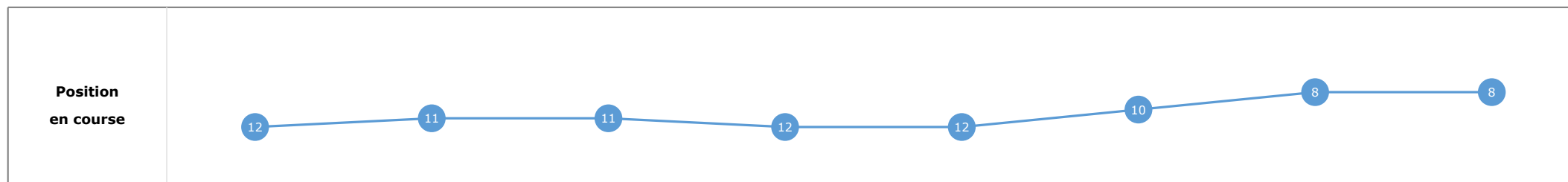
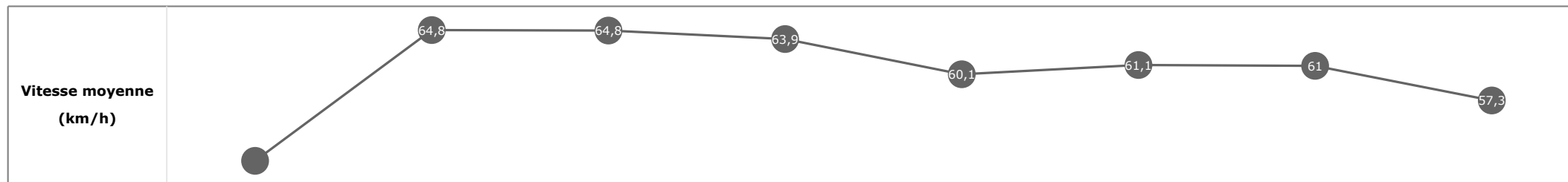


**Statistiques Tracking
CHANTILLY
C1 - PRIX DE LA JOURNEE DES PLANTES - 1600m
jeudi 30 mars 2023 - 00:00
Redk du 1er: 1'00"13**

Cheval **ROMANTIC ROSE**
 Jockey **A. LEMAITRE**
 Rang d'arrivée **9**
 Temps de parcours **01:36.55** redk : **1'00"35**
 Tronçon le plus rapide **00:11.81** (tronçon 400m - 200m)
 Vitesse maximale **68,65** (tronçon 1000m - 800m)
 Vitesse moyenne **60**

Données de tracking

Tronçons de 200m	DEP 1400m	1400m 1200m	1200m 1000m	1000m 800m	800m 600m	600m 400m	400m 200m	200m ARR
Temps de parcours	00:14.93	00:26.09	00:37.14	00:48.35	01:00.34	01:12.20	01:24.01	01:36.55
Temps du tronçon	00:14.93	00:11.16	00:11.05	00:11.21	00:11.98	00:11.86	00:11.81	00:12.54
Vitesse moyenne	50,8	64,8	64,8	63,9	60,1	61,1	61	57,3


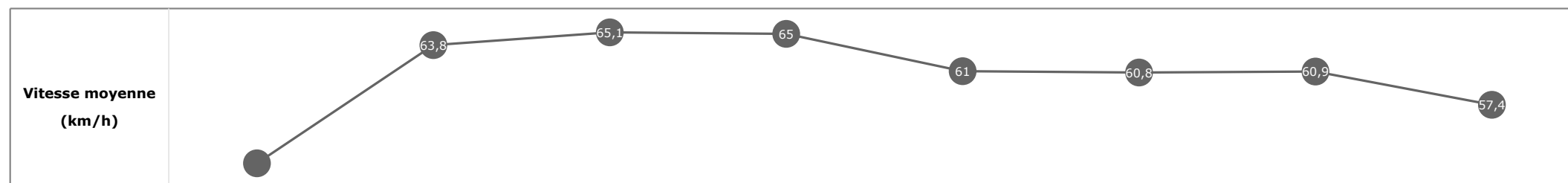


**Statistiques Tracking
CHANTILLY
C1 - PRIX DE LA JOURNEE DES PLANTES - 1600m
jeudi 30 mars 2023 - 00:00
Redk du 1er: 1'00"13**

Cheval **CICCIO BOY**
 Jockey **B. MURZABAYEV**
 Rang d'arrivée **10**
 Temps de parcours **01:36.56** redk : **1'00"35**
 Tronçon le plus rapide **00:11.81** (tronçon 400m - 200m)
 Vitesse maximale **69,08** (tronçon 1200m - 1000m)
 Vitesse moyenne **60,2**

Données de tracking

Tronçons de 200m	DEP 1400m	1400m 1200m	1200m 1000m	1000m 800m	800m 600m	600m 400m	400m 200m	200m ARR
Temps de parcours	00:14.88	00:26.19	00:37.25	00:48.41	01:00.39	01:12.23	01:24.04	01:36.56
Temps du tronçon	00:14.88	00:11.31	00:11.05	00:11.16	00:11.97	00:11.84	00:11.81	00:12.52
Vitesse moyenne	51,2	63,8	65,1	65	61	60,8	60,9	57,4


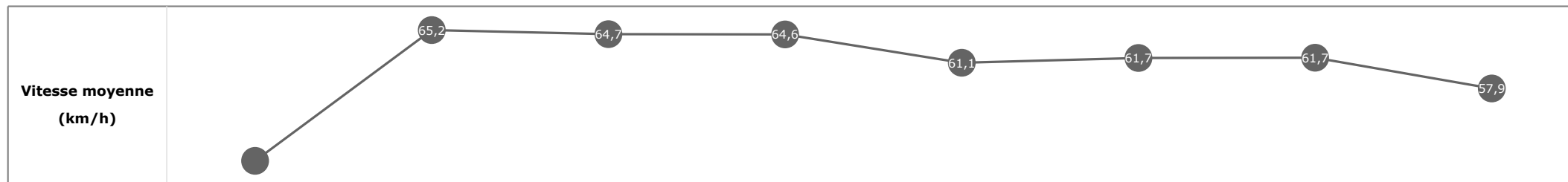


**Statistiques Tracking
CHANTILLY
C1 - PRIX DE LA JOURNEE DES PLANTES - 1600m
jeudi 30 mars 2023 - 00:00
Redk du 1er: 1'00"13**

Cheval **LE NOMADE**
 Jockey T. PICCONE
 Rang d'arrivée **11**
 Temps de parcours **01:36.65** redk : **1'00"40**
 Tronçon le plus rapide **00:11.63** (tronçon 400m - 200m)
 Vitesse maximale **69,84** (tronçon 1400m - 1200m)
 Vitesse moyenne **60,2**

Données de tracking

Tronçons de 200m	DEP 1400m	1400m 1200m	1200m 1000m	1000m 800m	800m 600m	600m 400m	400m 200m	200m ARR
Temps de parcours	00:15.53	00:26.56	00:37.76	00:48.94	01:00.88	01:12.59	01:24.22	01:36.65
Temps du tronçon	00:15.53	00:11.03	00:11.19	00:11.18	00:11.93	00:11.70	00:11.63	00:12.42
Vitesse moyenne	48,8	65,2	64,7	64,6	61,1	61,7	61,7	57,9


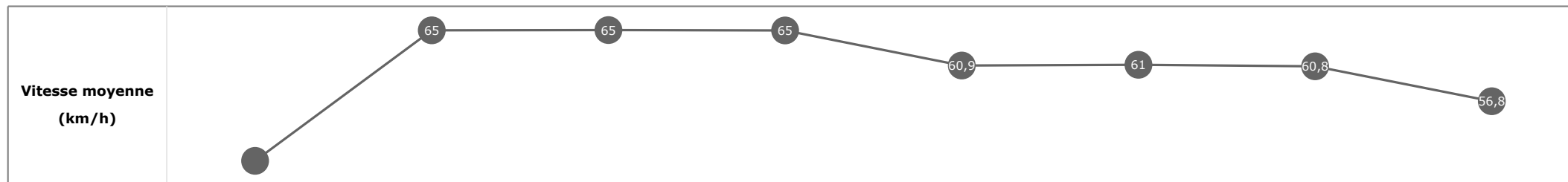


Statistiques Tracking
CHANTILLY
C1 - PRIX DE LA JOURNEE DES PLANTES - 1600m
jeudi 30 mars 2023 - 00:00
Redk du 1er: 1'00"13

Cheval **QU'HUBO**
 Jockey **E. HARDOUIN**
 Rang d'arrivée **12**
 Temps de parcours **01:36.76** redk : **1'00"47**
 Tronçon le plus rapide **00:11.82** (tronçon 400m - 200m)
 Vitesse maximale **69,19** (tronçon 1400m - 1200m)
 Vitesse moyenne **60**

Données de tracking

Tronçons de 200m	DEP 1400m	1400m 1200m	1200m 1000m	1000m 800m	800m 600m	600m 400m	400m 200m	200m ARR
Temps de parcours	00:15.27	00:26.37	00:37.37	00:48.47	01:00.41	01:12.24	01:24.06	01:36.76
Temps du tronçon	00:15.27	00:11.09	00:10.99	00:11.09	00:11.94	00:11.82	00:11.82	00:12.69
Vitesse moyenne	49,9	65	65	65	60,9	61	60,8	56,8

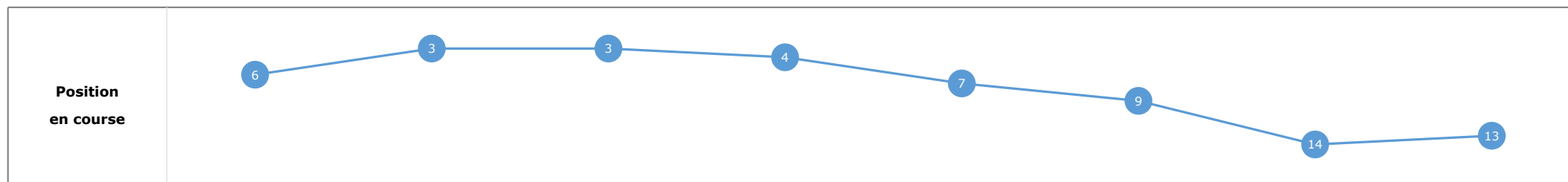
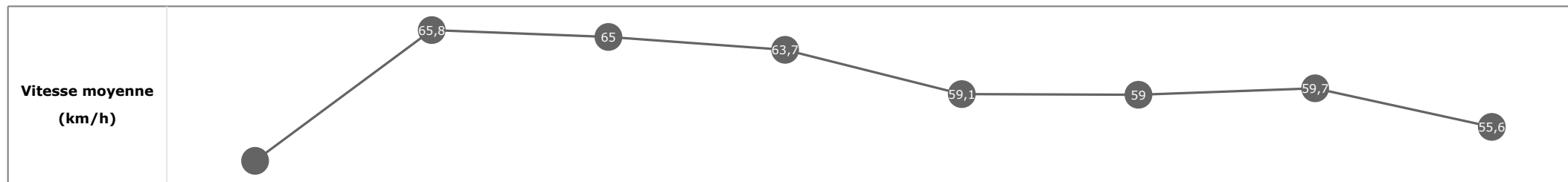


**Statistiques Tracking
CHANTILLY
C1 - PRIX DE LA JOURNEE DES PLANTES - 1600m
jeudi 30 mars 2023 - 00:00
Redk du 1er: 1'00"13**

Cheval **CHANCE**
 Jockey D. PROVOST
 Rang d'arrivée **13**
 Temps de parcours **01:37.15** redk : **1'00"72**
 Tronçon le plus rapide **00:12.14** (tronçon 400m - 200m)
 Vitesse maximale **69,30** (tronçon 1400m - 1200m)
 Vitesse moyenne **59,6**

Données de tracking

Tronçons de 200m	DEP 1400m	1400m 1200m	1200m 1000m	1000m 800m	800m 600m	600m 400m	400m 200m	200m ARR
Temps de parcours	00:14.59	00:25.47	00:36.54	00:47.82	00:59.98	01:12.14	01:24.28	01:37.15
Temps du tronçon	00:14.59	00:10.87	00:11.07	00:11.27	00:12.16	00:12.16	00:12.14	00:12.87
Vitesse moyenne	52,1	65,8	65	63,7	59,1	59	59,7	55,6

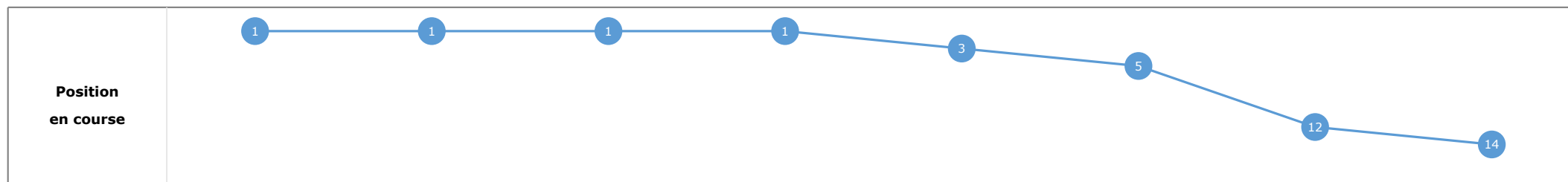
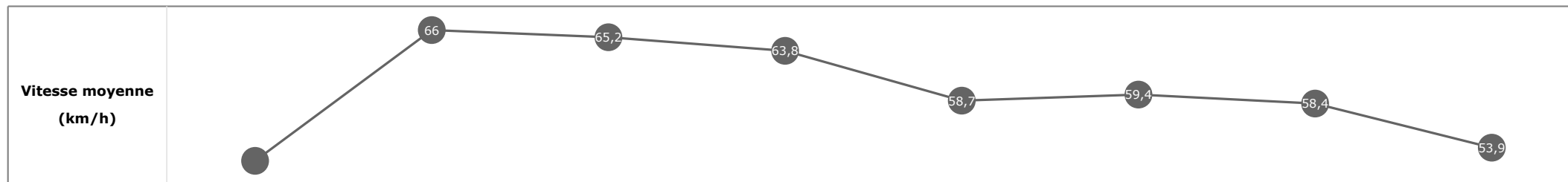


**Statistiques Tracking
CHANTILLY
C1 - PRIX DE LA JOURNEE DES PLANTES - 1600m
jeudi 30 mars 2023 - 00:00
Redk du 1er: 1'00"13**

Cheval **HEAL THE WORLD**
 Jockey **C. DEMURO**
 Rang d'arrivée **14**
 Temps de parcours **01:37.59** redk : **1'01"00**
 Tronçon le plus rapide **00:12.12** (tronçon 600m - 400m)
 Vitesse maximale **69,59** (tronçon 1400m - 1200m)
 Vitesse moyenne **59,3**

Données de tracking

Tronçons de 200m	DEP 1400m	1400m 1200m	1200m 1000m	1000m 800m	800m 600m	600m 400m	400m 200m	200m ARR
Temps de parcours	00:14.36	00:25.27	00:36.33	00:47.59	00:59.78	01:11.90	01:24.22	01:37.59
Temps du tronçon	00:14.36	00:10.90	00:11.05	00:11.26	00:12.19	00:12.12	00:12.31	00:13.37
Vitesse moyenne	52,6	66	65,2	63,8	58,7	59,4	58,4	53,9

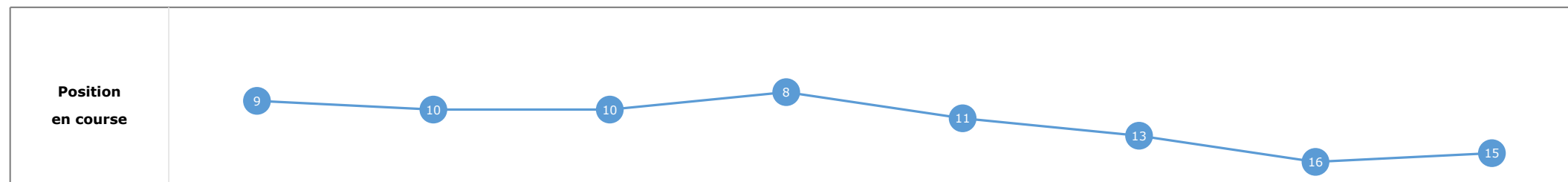
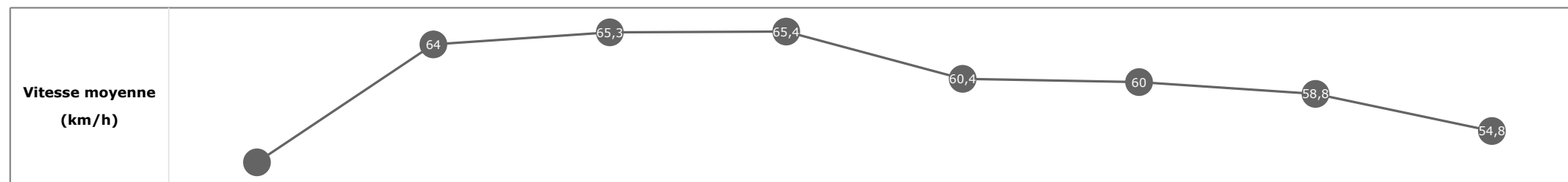


**Statistiques Tracking
CHANTILLY
C1 - PRIX DE LA JOURNEE DES PLANTES - 1600m
jeudi 30 mars 2023 - 00:00
Redk du 1er: 1'00"13**

Cheval **EL OJANCANO**
 Jockey **I. MENDIZABAL**
 Rang d'arrivée **15**
 Temps de parcours **01:37.64** redk : **1'01"03**
 Tronçon le plus rapide **00:12.01** (tronçon 600m - 400m)
 Vitesse maximale **69,98** (tronçon 1200m - 1000m)
 Vitesse moyenne **59,6**

Données de tracking

Tronçons de 200m	DEP 1400m	1400m 1200m	1200m 1000m	1000m 800m	800m 600m	600m 400m	400m 200m	200m ARR
Temps de parcours	00:14.72	00:26.00	00:37.08	00:48.13	01:00.24	01:12.25	01:24.53	01:37.64
Temps du tronçon	00:14.72	00:11.28	00:11.08	00:11.05	00:12.10	00:12.01	00:12.27	00:13.11
Vitesse moyenne	51,5	64	65,3	65,4	60,4	60	58,8	54,8



**Statistiques Tracking
CHANTILLY
C1 - PRIX DE LA JOURNEE DES PLANTES - 1600m
jeudi 30 mars 2023 - 00:00
Redk du 1er: 1'00"13**

Cheval **BRAZILIAN SURPRISE**
 Jockey **M. GUYON**
 Rang d'arrivée **16**
 Temps de parcours **01:37.75** redk : **1'01"10**
 Tronçon le plus rapide **00:11.88** (tronçon 800m - 600m)
 Vitesse maximale **70,88** (tronçon 1400m - 1200m)
 Vitesse moyenne **59,2**

Données de tracking

Tronçons de 200m	DEP 1400m	1400m 1200m	1200m 1000m	1000m 800m	800m 600m	600m 400m	400m 200m	200m ARR
Temps de parcours	00:15.64	00:26.37	00:37.18	00:48.32	01:00.21	01:12.31	01:24.46	01:37.75
Temps du tronçon	00:15.64	00:10.72	00:10.81	00:11.14	00:11.88	00:12.10	00:12.15	00:13.29
Vitesse moyenne	48,4	67	67	64,1	60,2	59,5	59	54,2

