

Statistiques Tracking
CHANTILLY
C2 - PRIX DE L'ALLEE JANVIER - 1900m
jeudi 30 mars 2023 - 00:00
Redk du 1er: 1'01"26


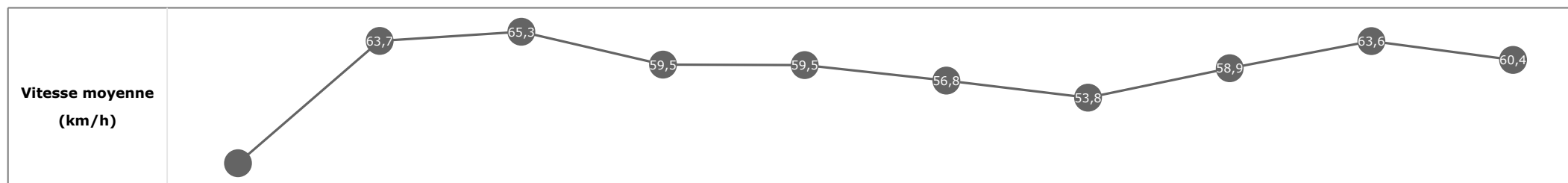
Partant (corde)	Cheval	Arrivée officielle	Tronçons de 200m Temps passage en tête Durée du tronçon		DEP - 1000m	1000m - 800m	800m - 600m	600m - 400m	400m - 200m	200m - ARR	Temps officiel	Derniers 600m	Parcouru vs. 1er
			Vitesse Max	200m les plus rapides	00:54.52 00:54.52	01:09.70 00:15.18	01:20.55 00:10.85	01:33.08 00:12.53	01:44.53 00:11.44	01:56.40 00:11.86			
8 (9)	SUNBURST C. DEMURO	1	67,79 T1	00:10.91 T3	00:54.58 2 00:54.58	01:10.02 2 00:15.44	01:20.93 3 00:10.91	01:33.17 2 00:12.23	01:44.53 1 00:11.35	01:56.40 00:11.86	1'56"40	00:35.46	
9 (4)	PISCOPIA M. BARZALONA	2	67,72 T1	00:10.93 T3	00:55.11 5 00:55.11	01:10.26 5 00:15.14	01:21.19 5 00:10.93	01:33.50 6 00:12.30	01:44.82 3 00:11.32	01:56.60 00:11.78	1'56"61	00:35.41	-9,85
3 (2)	FIRYALI A. POUCHIN	3	67,36 T1	00:10.85 T3	00:55.16 6 00:55.16	01:10.40 6 00:15.23	01:21.25 6 00:10.85	01:33.33 4 00:12.07	01:44.72 2 00:11.39	01:56.78 00:12.06	1'56"79	00:35.53	-6,31
1 (1)	AMBOISE B. MURZABAYEV	4	68,00 T1	00:10.83 T3	00:54.86 3 00:54.86	01:10.08 3 00:15.21	01:20.91 2 00:10.83	01:33.23 3 00:12.32	01:44.87 4 00:11.63	01:56.82 00:11.95	1'56"83	00:35.91	-9,91
4 (5)	MOONDUNE S. PASQUIER	5	68,29 T1	00:10.83 T3	00:54.96 4 00:54.96	01:10.16 4 00:15.20	01:20.99 4 00:10.83	01:33.34 5 00:12.34	01:44.95 5 00:11.61	01:57.13 00:12.17	1'57"13	00:36.13	-7,26
6 (7)	DARK ZEL M. GUYON	6	67,28 T1	00:10.80 T3	00:55.54 8 00:55.54	01:10.66 8 00:15.12	01:21.47 7 00:10.80	01:33.51 7 00:12.04	01:45.08 6 00:11.56	01:57.41 00:12.33	1'57"42	00:35.94	-6,86
7 (3)	SEA TOWER S. MAILLOT	7	65,92 T1	00:10.96 T3	00:55.36 7 00:55.36	01:10.51 7 00:15.14	01:21.48 8 00:10.96	01:33.75 8 00:12.27	01:45.38 8 00:11.63	01:57.73 00:12.35	1'57"74	00:36.25	-7,89
2 (6)	MADALIE B. MARIE	8	66,85 T1	00:10.82 T3	00:55.88 9 00:55.88	01:10.96 9 00:15.07	01:21.79 9 00:10.82	01:33.85 9 00:12.06	01:45.64 9 00:11.79	01:58.16 00:12.51	1'58"16	00:36.37	-6,59
5 (8)	ALMA BELLA S. PLANQUE	9	66,42 T1	00:10.85 T3	00:54.52 1 00:54.52	01:09.70 1 00:15.18	01:20.55 1 00:10.85	01:33.08 1 00:12.53	01:45.12 7 00:12.03	01:58.34 00:13.22	1'58"35	00:37.79	-10,05

**Statistiques Tracking
CHANTILLY
C2 - PRIX DE L'ALLEE JANVIER - 1900m
jeudi 30 mars 2023 - 00:00
Redk du 1er: 1'01"26**

Cheval **SUNBURST**
 Jockey **C. DEMURO**
 Rang d'arrivée **1**
 Temps de parcours **01:56.40** redk : **1'01"26**
 Tronçon le plus rapide **00:10.91** (tronçon 800m - 600m)
 Vitesse maximale **67,79** (tronçon 1600m - 1400m)
 Vitesse moyenne **58,8**

Données de tracking

Tronçons de 200m	DEP 1800m	1800m 1600m	1600m 1400m	1400m 1200m	1200m 1000m	1000m 800m	800m 600m	600m 400m	400m 200m	200m ARR
Temps de parcours	00:07.89	00:19.20	00:30.33	00:42.39	00:54.58	01:10.02	01:20.93	01:33.17	01:44.53	01:56.40
Temps du tronçon	00:07.89	00:11.31	00:11.12	00:12.06	00:12.18	00:15.44	00:10.91	00:12.23	00:11.35	00:11.86
Vitesse moyenne	42,4	63,7	65,3	59,5	59,5	56,8	53,8	58,9	63,6	60,4

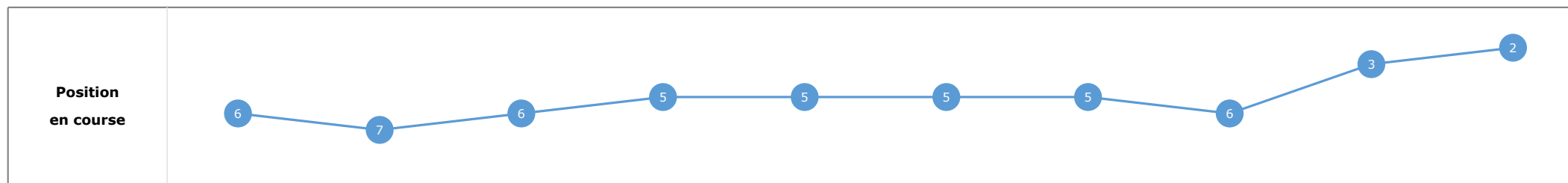
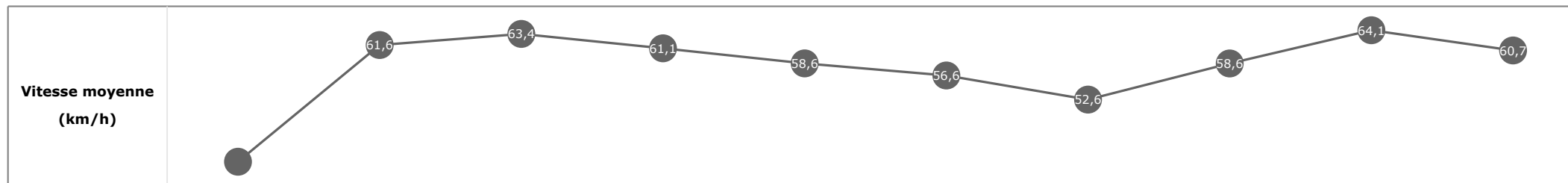


**Statistiques Tracking
CHANTILLY
C2 - PRIX DE L'ALLEE JANVIER - 1900m
jeudi 30 mars 2023 - 00:00
Redk du 1er: 1'01"26**

Cheval **PISCOPIA**
 Jockey **M. BARZALONA**
 Rang d'arrivée **2**
 Temps de parcours **01:56.60** redk : **1'01"37**
 Tronçon le plus rapide **00:10.93** (tronçon 800m - 600m)
 Vitesse maximale **67,72** (tronçon 1600m - 1400m)
 Vitesse moyenne **58,4**

Données de tracking

Tronçons de 200m	DEP 1800m	1800m 1600m	1600m 1400m	1400m 1200m	1200m 1000m	1000m 800m	800m 600m	600m 400m	400m 200m	200m ARR
Temps de parcours	00:07.95	00:19.65	00:30.98	00:42.78	00:55.11	01:10.26	01:21.19	01:33.50	01:44.82	01:56.60
Temps du tronçon	00:07.95	00:11.70	00:11.33	00:11.79	00:12.33	00:15.14	00:10.93	00:12.30	00:11.32	00:11.78
Vitesse moyenne	42,3	61,6	63,4	61,1	58,6	56,6	52,6	58,6	64,1	60,7

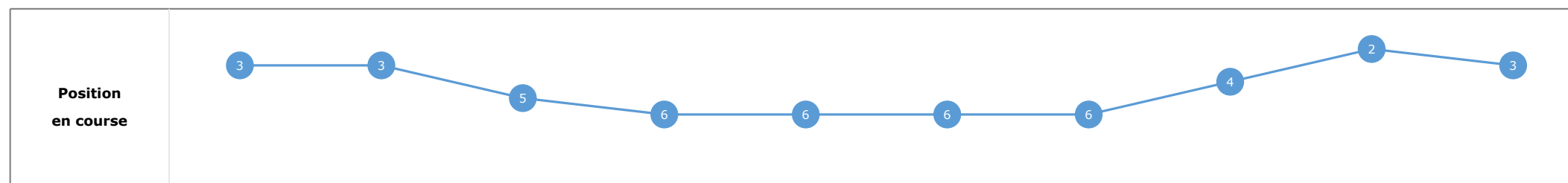
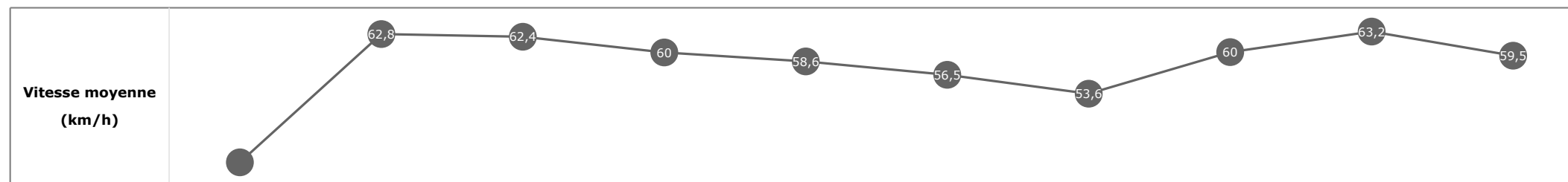


**Statistiques Tracking
CHANTILLY
C2 - PRIX DE L'ALLEE JANVIER - 1900m
jeudi 30 mars 2023 - 00:00
Redk du 1er: 1'01"26**

Cheval **FIRYALI**
 Jockey **A. POUCHIN**
 Rang d'arrivée **3**
 Temps de parcours **01:56.78** redk : **1'01"46**
 Tronçon le plus rapide **00:10.85** (tronçon 800m - 600m)
 Vitesse maximale **67,36** (tronçon 1600m - 1400m)
 Vitesse moyenne **58,4**

Données de tracking

Tronçons de 200m	DEP 1800m	1800m 1600m	1600m 1400m	1400m 1200m	1200m 1000m	1000m 800m	800m 600m	600m 400m	400m 200m	200m ARR
Temps de parcours	00:07.83	00:19.27	00:30.85	00:42.81	00:55.16	01:10.40	01:21.25	01:33.33	01:44.72	01:56.78
Temps du tronçon	00:07.83	00:11.44	00:11.58	00:11.95	00:12.35	00:15.23	00:10.85	00:12.07	00:11.39	00:12.06
Vitesse moyenne	43,1	62,8	62,4	60	58,6	56,5	53,6	60	63,2	59,5

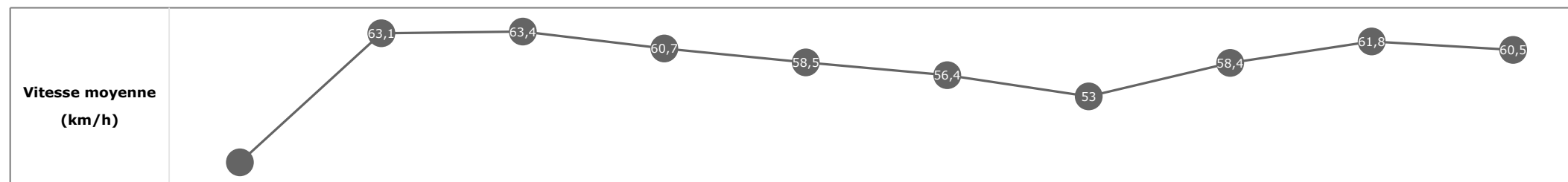


**Statistiques Tracking
CHANTILLY
C2 - PRIX DE L'ALLEE JANVIER - 1900m
jeudi 30 mars 2023 - 00:00
Redk du 1er: 1'01"26**

Cheval **AMBOISE**
 Jockey B. MURZABAYEV
 Rang d'arrivée **4**
 Temps de parcours **01:56.82** redk : **1'01"48**
 Tronçon le plus rapide **00:10.83** (tronçon 800m - 600m)
 Vitesse maximale **68,00** (tronçon 1600m - 1400m)
 Vitesse moyenne **58,3**

Données de tracking

Tronçons de 200m	DEP 1800m	1800m 1600m	1600m 1400m	1400m 1200m	1200m 1000m	1000m 800m	800m 600m	600m 400m	400m 200m	200m ARR
Temps de parcours	00:07.88	00:19.34	00:30.67	00:42.55	00:54.86	01:10.08	01:20.91	01:33.23	01:44.87	01:56.82
Temps du tronçon	00:07.88	00:11.45	00:11.33	00:11.88	00:12.30	00:15.21	00:10.83	00:12.32	00:11.63	00:11.95
Vitesse moyenne	42,4	63,1	63,4	60,7	58,5	56,4	53	58,4	61,8	60,5

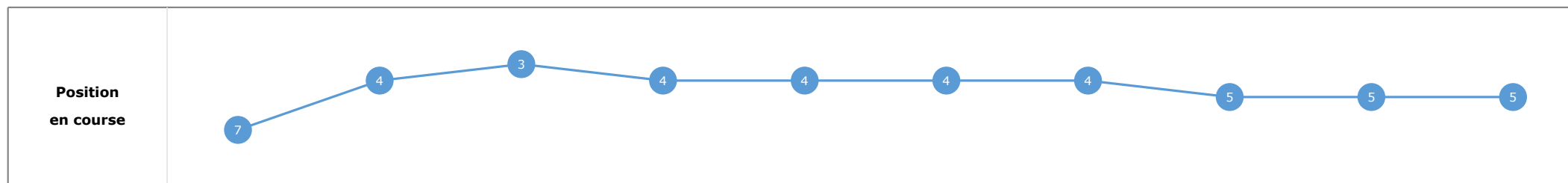
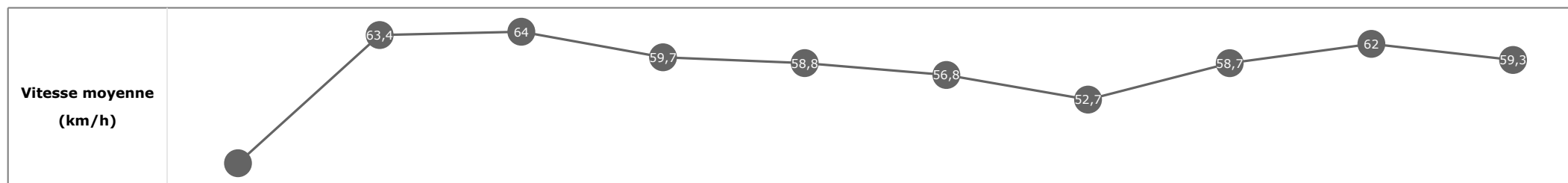


**Statistiques Tracking
CHANTILLY
C2 - PRIX DE L'ALLEE JANVIER - 1900m
jeudi 30 mars 2023 - 00:00
Redk du 1er: 1'01"26**

Cheval **MOONDUNE**
 Jockey **S. PASQUIER**
 Rang d'arrivée **5**
 Temps de parcours **01:57.13** redk : **1'01"64**
 Tronçon le plus rapide **00:10.83** (tronçon 800m - 600m)
 Vitesse maximale **68,29** (tronçon 1600m - 1400m)
 Vitesse moyenne **58,2**

Données de tracking

Tronçons de 200m	DEP 1800m	1800m 1600m	1600m 1400m	1400m 1200m	1200m 1000m	1000m 800m	800m 600m	600m 400m	400m 200m	200m ARR
Temps de parcours	00:07.96	00:19.30	00:30.63	00:42.71	00:54.96	01:10.16	01:20.99	01:33.34	01:44.95	01:57.13
Temps du tronçon	00:07.96	00:11.33	00:11.33	00:12.08	00:12.24	00:15.20	00:10.83	00:12.34	00:11.61	00:12.17
Vitesse moyenne	42,1	63,4	64	59,7	58,8	56,8	52,7	58,7	62	59,3

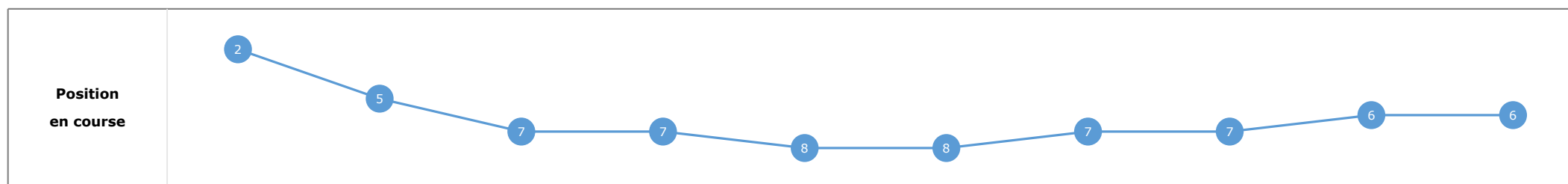
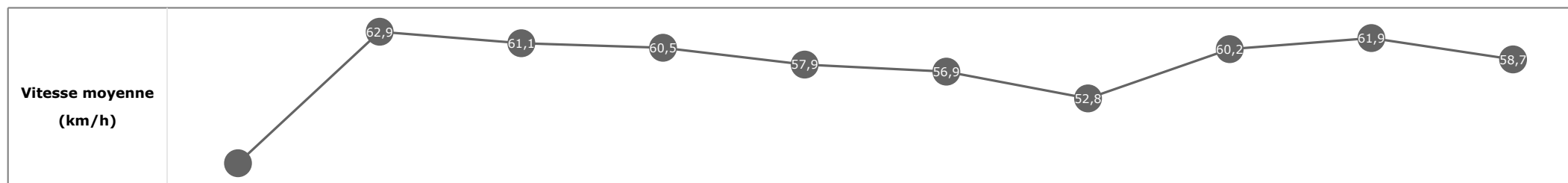


**Statistiques Tracking
CHANTILLY
C2 - PRIX DE L'ALLEE JANVIER - 1900m
jeudi 30 mars 2023 - 00:00
Redk du 1er: 1'01"26**

Cheval **DARK ZEL**
 Jockey **M. GUYON**
 Rang d'arrivée **6**
 Temps de parcours **01:57.41** redk : **1'01"80**
 Tronçon le plus rapide **00:10.80** (tronçon 800m - 600m)
 Vitesse maximale **67,28** (tronçon 1800m - 1600m)
 Vitesse moyenne **58,1**

Données de tracking

Tronçons de 200m	DEP 1800m	1800m 1600m	1600m 1400m	1400m 1200m	1200m 1000m	1000m 800m	800m 600m	600m 400m	400m 200m	200m ARR
Temps de parcours	00:07.83	00:19.32	00:31.07	00:43.04	00:55.54	01:10.66	01:21.47	01:33.51	01:45.08	01:57.41
Temps du tronçon	00:07.83	00:11.48	00:11.75	00:11.96	00:12.49	00:15.12	00:10.80	00:12.04	00:11.56	00:12.33
Vitesse moyenne	43,1	62,9	61,1	60,5	57,9	56,9	52,8	60,2	61,9	58,7


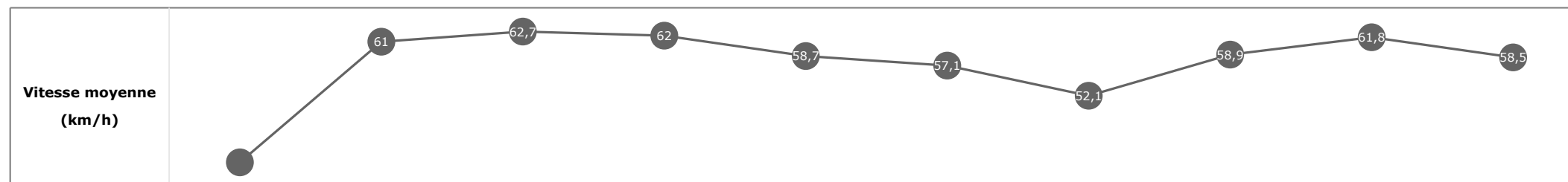


**Statistiques Tracking
CHANTILLY
C2 - PRIX DE L'ALLEE JANVIER - 1900m
jeudi 30 mars 2023 - 00:00
Redk du 1er: 1'01"26**

Cheval **SEA TOWER**
 Jockey **S. MAILLOT**
 Rang d'arrivée **7**
 Temps de parcours **01:57.73** redk : **1'01"96**
 Tronçon le plus rapide **00:10.96** (tronçon 800m - 600m)
 Vitesse maximale **65,92** (tronçon 1400m - 1200m)
 Vitesse moyenne **57,9**

Données de tracking

Tronçons de 200m	DEP 1800m	1800m 1600m	1600m 1400m	1400m 1200m	1200m 1000m	1000m 800m	800m 600m	600m 400m	400m 200m	200m ARR
Temps de parcours	00:08.21	00:19.97	00:31.46	00:43.07	00:55.36	01:10.51	01:21.48	01:33.75	01:45.38	01:57.73
Temps du tronçon	00:08.21	00:11.75	00:11.49	00:11.61	00:12.29	00:15.14	00:10.96	00:12.27	00:11.63	00:12.35
Vitesse moyenne	41,2	61	62,7	62	58,7	57,1	52,1	58,9	61,8	58,5


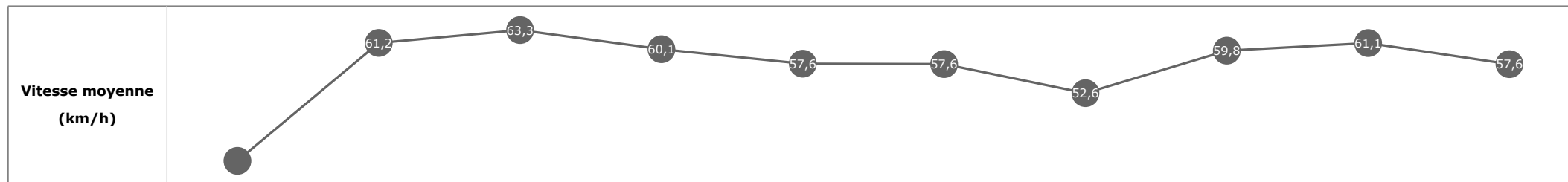


**Statistiques Tracking
CHANTILLY
C2 - PRIX DE L'ALLEE JANVIER - 1900m
jeudi 30 mars 2023 - 00:00
Redk du 1er: 1'01"26**

Cheval **MADALIE**
 Jockey **B. MARIE**
 Rang d'arrivée **8**
 Temps de parcours **01:58.16** redk : **1'02"18**
 Tronçon le plus rapide **00:10.82** (tronçon 800m - 600m)
 Vitesse maximale **66,85** (tronçon 1600m - 1400m)
 Vitesse moyenne **57,7**

Données de tracking

Tronçons de 200m	DEP 1800m	1800m 1600m	1600m 1400m	1400m 1200m	1200m 1000m	1000m 800m	800m 600m	600m 400m	400m 200m	200m ARR
Temps de parcours	00:08.16	00:19.90	00:31.34	00:43.30	00:55.88	01:10.96	01:21.79	01:33.85	01:45.64	01:58.16
Temps du tronçon	00:08.16	00:11.74	00:11.44	00:11.95	00:12.58	00:15.07	00:10.82	00:12.06	00:11.79	00:12.51
Vitesse moyenne	41,2	61,2	63,3	60,1	57,6	57,6	52,6	59,8	61,1	57,6



**Statistiques Tracking
CHANTILLY
C2 - PRIX DE L'ALLEE JANVIER - 1900m
jeudi 30 mars 2023 - 00:00
Redk du 1er: 1'01"26**

Cheval **ALMA BELLA**
 Jockey **S. PLANQUE**
 Rang d'arrivée **9**
 Temps de parcours **01:58.34** redk : **1'02"28**
 Tronçon le plus rapide **00:10.85** (tronçon 800m - 600m)
 Vitesse maximale **66,42** (tronçon 1600m - 1400m)
 Vitesse moyenne **57,5**

Données de tracking

Tronçons de 200m	DEP 1800m	1800m 1600m	1600m 1400m	1400m 1200m	1200m 1000m	1000m 800m	800m 600m	600m 400m	400m 200m	200m ARR
Temps de parcours	00:07.65	00:19.04	00:30.30	00:42.21	00:54.52	01:09.70	01:20.55	01:33.08	01:45.12	01:58.34
Temps du tronçon	00:07.65	00:11.39	00:11.25	00:11.90	00:12.30	00:15.18	00:10.85	00:12.53	00:12.03	00:13.22
Vitesse moyenne	43,9	63,3	63,7	60,9	58,4	56,3	53,1	57,3	60,2	54,3

