

Statistiques Tracking
CHANTILLY
C3 - PRIX LE SANCY - 1100m
jeudi 30 mars 2023 - 00:00
Redk du 1er: 0'59"70

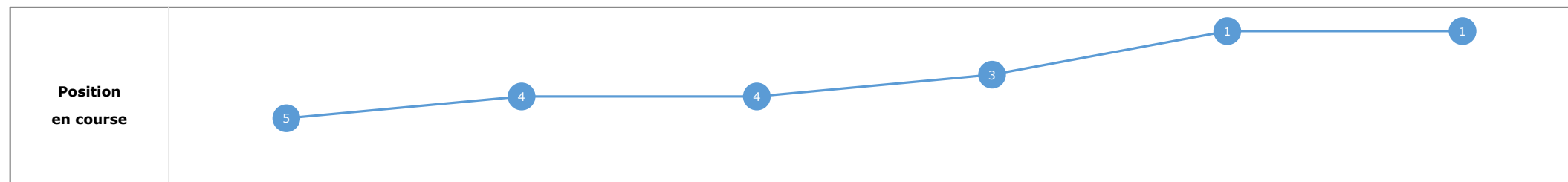
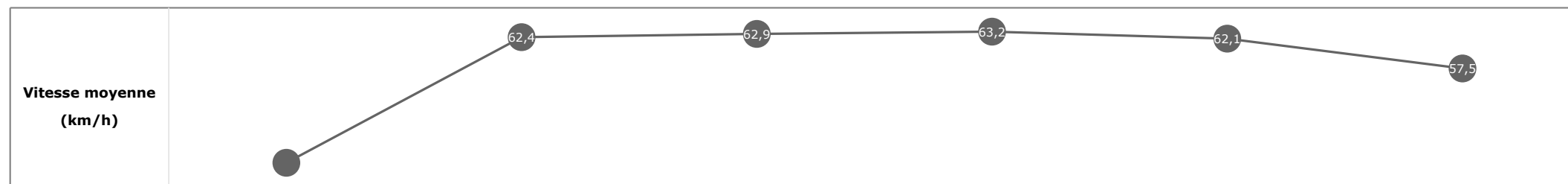
Partant (corde)	Cheval	Arrivée officielle	Tronçons de 200m		DEP - 1000m	1000m - 800m	800m - 600m	600m - 400m	400m - 200m	200m - ARR	Temps officiel	Derniers 600m	Parcours vs. 1er
			Vitesse Max	200m les plus rapides	Temps passage en tête	Durée du tronçon	00:06.79	00:18.12	00:29.49	00:41.49			
					T1	T2	T3	T4	T5	T6			
7 (4)	EXXTRA C. SOUMILLON	1	66,96 T3	00:11.39 T4	00:07.20 5 00:07.20	00:18.68 4 00:11.48	00:30.21 4 00:11.52	00:41.60 3 00:11.39	00:53.15 1 00:11.54	01:05.67 00:12.51	1'05"67	00:35.45	
2 (2)	PUREST TIME S. PASQUIER	2	67,25 T2	00:11.52 T3	00:07.05 3 00:07.05	00:18.52 3 00:11.47	00:30.05 3 00:11.52	00:41.64 4 00:11.59	00:53.23 2 00:11.59	01:05.81 00:12.57	1'05"81	00:35.75	0,73
6 (1)	SIVKA BURKA C. DEMURO	3	67,86 T2	00:11.52 T4	00:07.19 6 00:07.19	00:18.71 5 00:11.52	00:30.29 5 00:11.57	00:41.81 5 00:11.52	00:53.57 3 00:11.75	01:06.29 00:12.71	1'06"29	00:35.99	1,21
5 (5)	ROSIE ROCKET T. BACHELOT	4	67,50 T4	00:11.29 T4	00:07.19 4 00:07.19	00:18.91 6 00:11.72	00:30.55 6 00:11.64	00:41.85 6 00:11.29	00:53.65 4 00:11.80	01:06.30 00:12.64	1'06"30	00:35.74	1,08
4 (6)	SHELBYLANDOR H. BOUTIN	5	66,24 T3	00:11.44 T3	00:06.79 1 00:06.79	00:18.33 2 00:11.53	00:29.78 2 00:11.44	00:41.54 2 00:11.76	00:53.71 5 00:12.17	01:07.34 00:13.62	1'07"34	00:37.55	0,39
3 (3)	PELUSIVE T. TRULLIER	6	68,04 T2	00:11.37 T3	00:06.87 2 00:06.87	00:18.12 1 00:11.25	00:29.49 1 00:11.37	00:41.49 1 00:12.00	00:53.90 6 00:12.41	01:08.06 00:14.15	1'08"06	00:38.56	-0,21
1 (7)	LE CENTRAL NON PARTANT												

**Statistiques Tracking
CHANTILLY
C3 - PRIX LE SANCY - 1100m
jeudi 30 mars 2023 - 00:00
Redk du 1er: 0'59"70**

Cheval **EXXTRA**
 Jockey **C. SOUMILLON**
 Rang d'arrivée **1**
 Temps de parcours **01:05.67** redk : **0'59"70**
 Tronçon le plus rapide **00:11.39** (tronçon 600m - 400m)
 Vitesse maximale **66,96** (tronçon 800m - 600m)
 Vitesse moyenne **59,5**

Données de tracking

Tronçons de 200m	DEP 1000m	1000m 800m	800m 600m	600m 400m	400m 200m	200m ARR
Temps de parcours	00:07.20	00:18.68	00:30.21	00:41.60	00:53.15	01:05.67
Temps du tronçon	00:07.20	00:11.48	00:11.52	00:11.39	00:11.54	00:12.51
Vitesse moyenne	43	62,4	62,9	63,2	62,1	57,5


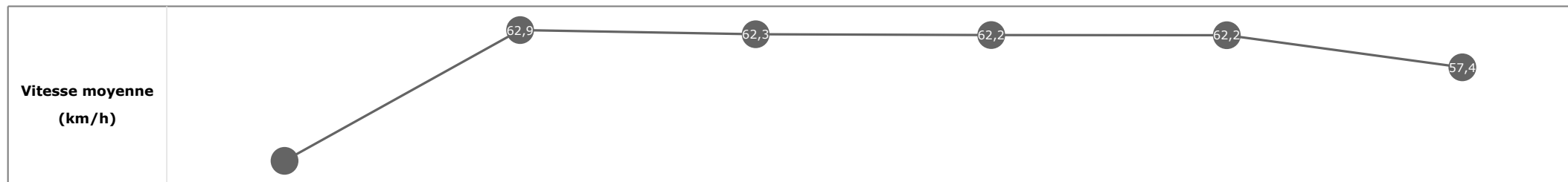


**Statistiques Tracking
CHANTILLY
C3 - PRIX LE SANCY - 1100m
jeudi 30 mars 2023 - 00:00
Redk du 1er: 0'59"70**

Cheval **PUREST TIME**
 Jockey S. PASQUIER
 Rang d'arrivée **2**
 Temps de parcours **01:05.81** redk : **0'59"82**
 Tronçon le plus rapide **00:11.52** (tronçon 800m - 600m)
 Vitesse maximale **67,25** (tronçon 1000m - 800m)
 Vitesse moyenne **59,4**

Données de tracking

Tronçons de 200m	DEP 1000m	1000m 800m	800m 600m	600m 400m	400m 200m	200m ARR
Temps de parcours	00:07.05	00:18.52	00:30.05	00:41.64	00:53.23	01:05.81
Temps du tronçon	00:07.05	00:11.47	00:11.52	00:11.59	00:11.59	00:12.57
Vitesse moyenne	43,5	62,9	62,3	62,2	62,2	57,4

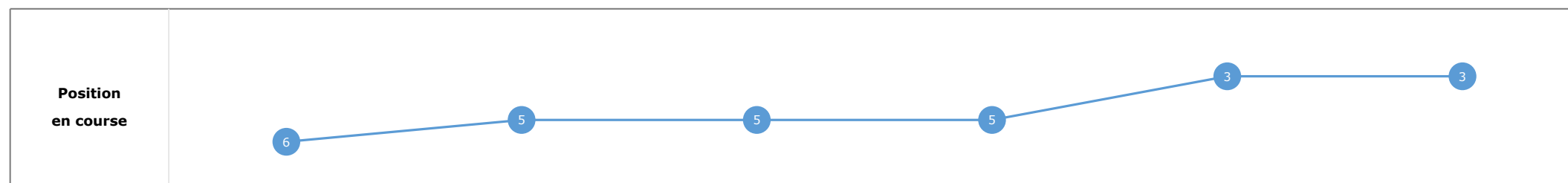
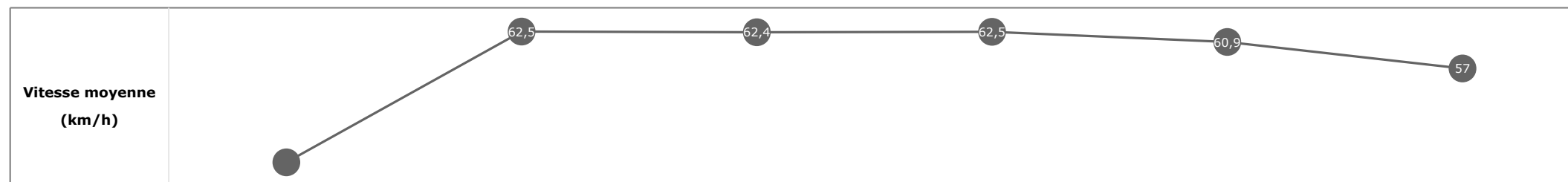


**Statistiques Tracking
CHANTILLY
C3 - PRIX LE SANCY - 1100m
jeudi 30 mars 2023 - 00:00
Redk du 1er: 0'59"70**

Cheval **SIVKA BURKA**
 Jockey **C. DEMURO**
 Rang d'arrivée **3**
 Temps de parcours **01:06.29** redk : **1'00"26**
 Tronçon le plus rapide **00:11.52** (tronçon 600m - 400m)
 Vitesse maximale **67,86** (tronçon 1000m - 800m)
 Vitesse moyenne **59**

Données de tracking

Tronçons de 200m	DEP 1000m	1000m 800m	800m 600m	600m 400m	400m 200m	200m ARR
Temps de parcours	00:07.19	00:18.71	00:30.29	00:41.81	00:53.57	01:06.29
Temps du tronçon	00:07.19	00:11.52	00:11.57	00:11.52	00:11.75	00:12.71
Vitesse moyenne	43,1	62,5	62,4	62,5	60,9	57


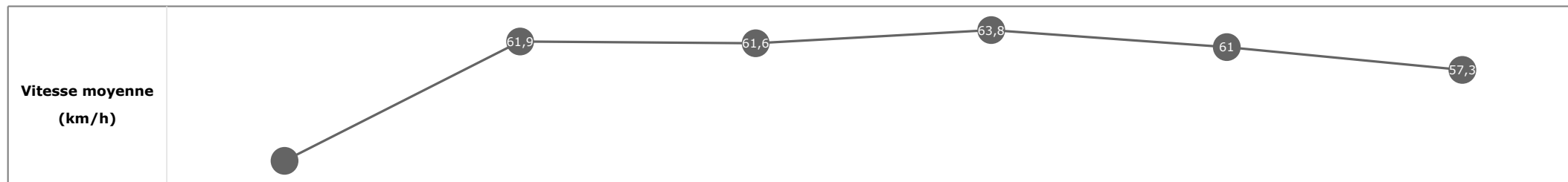


**Statistiques Tracking
CHANTILLY
C3 - PRIX LE SANCY - 1100m
jeudi 30 mars 2023 - 00:00
Redk du 1er: 0'59"70**

Cheval **ROSIE ROCKET**
 Jockey **T. BACHELOT**
 Rang d'arrivée **4**
 Temps de parcours **01:06.30** redk : **1'00"27**
 Tronçon le plus rapide **00:11.29** (tronçon 600m - 400m)
 Vitesse maximale **67,50** (tronçon 600m - 400m)
 Vitesse moyenne **59**

Données de tracking

Tronçons de 200m	DEP 1000m	1000m 800m	800m 600m	600m 400m	400m 200m	200m ARR
Temps de parcours	00:07.19	00:18.91	00:30.55	00:41.85	00:53.65	01:06.30
Temps du tronçon	00:07.19	00:11.72	00:11.64	00:11.29	00:11.80	00:12.64
Vitesse moyenne	42,4	61,9	61,6	63,8	61	57,3

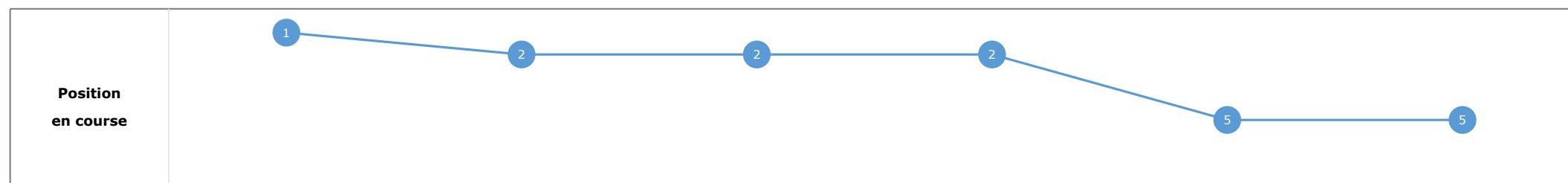
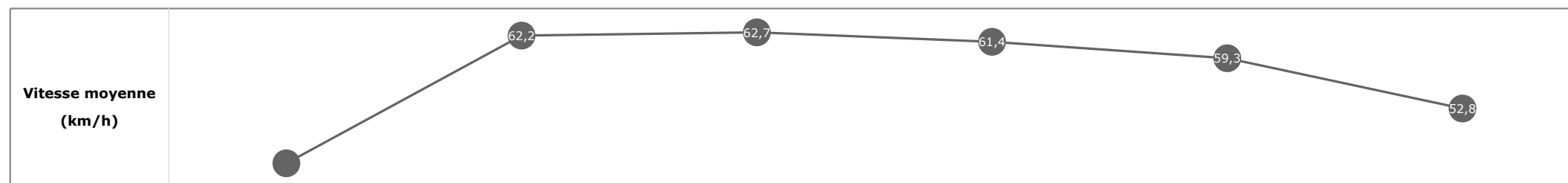


**Statistiques Tracking
CHANTILLY
C3 - PRIX LE SANCY - 1100m
jeudi 30 mars 2023 - 00:00
Redk du 1er: 0'59"70**

Cheval **SHELBYLANDOR**
 Jockey **H. BOUTIN**
 Rang d'arrivée **5**
 Temps de parcours **01:07.34** redk : **1'01"21**
 Tronçon le plus rapide **00:11.44** (tronçon 800m - 600m)
 Vitesse maximale **66,24** (tronçon 800m - 600m)
 Vitesse moyenne **58,1**

Données de tracking

Tronçons de 200m	DEP 1000m	1000m 800m	800m 600m	600m 400m	400m 200m	200m ARR
Temps de parcours	00:06.79	00:18.33	00:29.78	00:41.54	00:53.71	01:07.34
Temps du tronçon	00:06.79	00:11.53	00:11.44	00:11.76	00:12.17	00:13.62
Vitesse moyenne	45,7	62,2	62,7	61,4	59,3	52,8

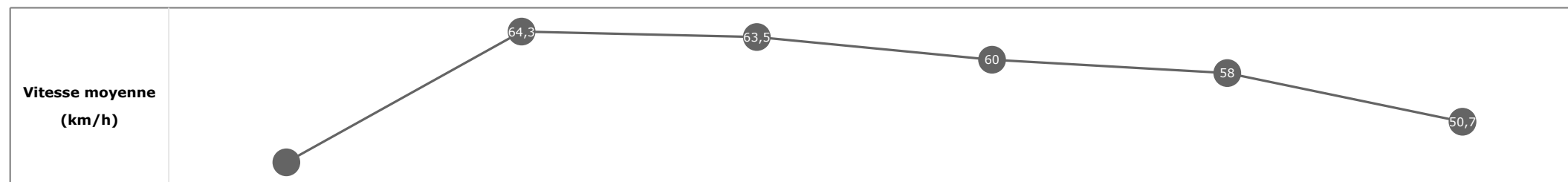


Statistiques Tracking
CHANTILLY
C3 - PRIX LE SANCY - 1100m
jeudi 30 mars 2023 - 00:00
Redk du 1er: 0'59"70

Cheval **PELUSIVE**
 Jockey **T. TRULLIER**
 Rang d'arrivée **6**
 Temps de parcours **01:08.06** redk : **1'01"87**
 Tronçon le plus rapide **00:11.37** (tronçon 800m - 600m)
 Vitesse maximale **68,04** (tronçon 1000m - 800m)
 Vitesse moyenne **57,4**

Données de tracking

Tronçons de 200m	DEP 1000m	1000m 800m	800m 600m	600m 400m	400m 200m	200m ARR
Temps de parcours	00:06.87	00:18.12	00:29.49	00:41.49	00:53.90	01:08.06
Temps du tronçon	00:06.87	00:11.25	00:11.37	00:12.00	00:12.41	00:14.15
Vitesse moyenne	44,5	64,3	63,5	60	58	50,7



Statistiques Tracking
CHANTILLY
C3 - PRIX LE SANCY - 1100m
jeudi 30 mars 2023 - 00:00
Redk du 1er: 0'59"70

Cheval **LE CENTRAL**
 Jockey **NON PARTANT**
 Rang d'arrivée **0**
 Temps de parcours
 Tronçon le plus rapide
 Vitesse maximale
 Vitesse moyenne

Données de tracking

Tronçons de 200m	0m ARR	0m ARR	0m ARR	0m ARR	0m ARR	0m ARR
Temps de parcours						
Temps du tronçon						
Vitesse moyenne						

Vitesse moyenne (km/h)	
----------------------------------	--

Position en course	
------------------------------	--