

Statistiques Tracking
CHANTILLY
C5 - PRIX DE L'ALLEE ELF - 1900m
jeudi 30 mars 2023 - 00:00
Redk du 1er: 1'00"15

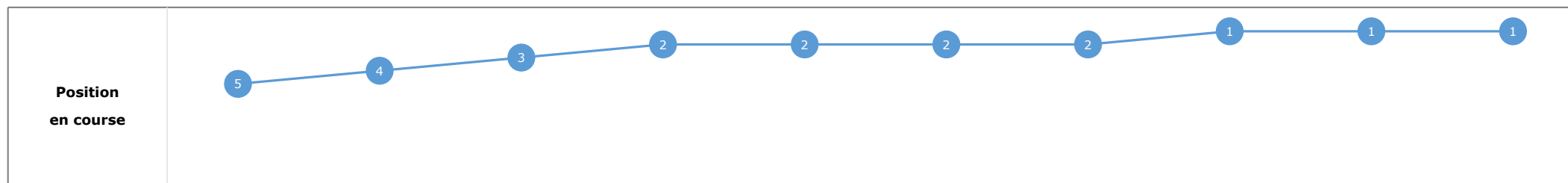
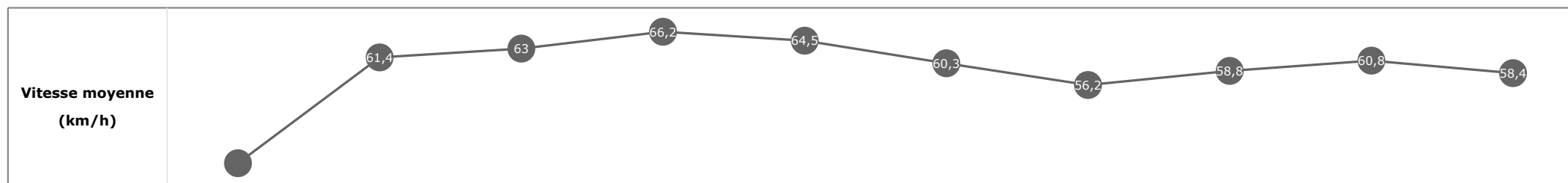
| Partant (corde) | Cheval | Arrivée officielle | Tronçons de 200m | | DEP - 1000m | 1000m - 800m | 800m - 600m | 600m - 400m | 400m - 200m | 200m - ARR | Temps officiel | Derniers 600m | Parcouru vs. 1er |
|--------------------|---------------------------------------|-----------------------|------------------|--------------------------|--------------------------------|--------------------------------|--------------------------------|--------------------------------|--------------------------------|-----------------------------|-------------------|------------------|---------------------|
| | | | Vitesse Max | 200m les plus rapides | Temps passage en tête | Durée du tronçon | 00:53.19 | 01:07.37 | 01:17.83 | 01:30.11 | | | |
| | | | | | T1 | T2 | T3 | T4 | T5 | T6 | | | |
| 1 (9) | DEVIL IN THE SKY D. PROVOST | 1 | 69,66 T1 | 00:10.26 T3 | 00:53.37 2 00:53.37 | 01:07.61 2 00:14.23 | 01:17.87 2 00:10.26 | 01:30.11 1 00:12.23 | 01:41.98 1 00:11.87 | 01:54.30 00:12.31 | 1'54"30 | 00:36.42 | |
| 8 (7) | TRACK OF TIME M. BARZALONA | 2 | 68,15 T1 | 00:10.46 T3 | 00:54.65 9 00:54.65 | 01:08.45 9 00:13.79 | 01:18.92 9 00:10.46 | 01:31.02 7 00:12.09 | 01:42.84 5 00:11.82 | 01:54.95 00:12.11 | 1'54"96 | 00:36.03 | 0,03 |
| 6 (6) | BELAFONTE S. PASQUIER | 3 | 66,67 T1 | 00:10.29 T3 | 00:53.67 4 00:53.67 | 01:07.83 4 00:14.16 | 01:18.12 4 00:10.29 | 01:30.32 2 00:12.19 | 01:42.33 2 00:12.00 | 01:55.05 00:12.71 | 1'55"05 | 00:36.92 | 1,25 |
| 11 (3) | LUNANERA T. PICCONE | 4 | 67,97 T1 | 00:10.46 T3 | 00:54.00 5 00:54.00 | 01:07.98 5 00:13.97 | 01:18.44 6 00:10.46 | 01:30.65 5 00:12.21 | 01:42.67 4 00:12.01 | 01:55.20 00:12.53 | 1'55"21 | 00:36.76 | 5,31 |
| 7 (2) | BE THE KING C. SOUMILLON | 5 | 68,26 T1 | 00:10.28 T3 | 00:53.65 3 00:53.65 | 01:07.76 3 00:14.10 | 01:18.04 3 00:10.28 | 01:30.39 3 00:12.34 | 01:42.43 3 00:12.03 | 01:55.24 00:12.80 | 1'55"24 | 00:37.19 | -2,15 |
| 10 (4) | MERCURIO L. BOISSEAU | 6 | 67,43 T2 | 00:10.51 T3 | 00:54.40 7 00:54.40 | 01:08.20 7 00:13.79 | 01:18.71 8 00:10.51 | 01:31.05 8 00:12.33 | 01:43.06 7 00:12.01 | 01:55.47 00:12.41 | 1'55"48 | 00:36.76 | 2,11 |
| 4 (8) | HANGRY M. FAVRIAUX | 7 | 67,90 T1 | 00:10.41 T3 | 00:54.49 8 00:54.49 | 01:08.25 8 00:13.75 | 01:18.66 7 00:10.41 | 01:31.15 9 00:12.48 | 01:43.33 9 00:12.18 | 01:55.80 00:12.47 | 1'55"81 | 00:37.14 | 1,07 |
| 5 (5) | TATOO G. MOSSE | 8 | 67,75 T1 | 00:10.29 T3 | 00:54.16 6 00:54.16 | 01:08.08 6 00:13.92 | 01:18.37 5 00:10.29 | 01:30.78 6 00:12.41 | 01:43.08 8 00:12.29 | 01:55.91 00:12.82 | 1'55"91 | 00:37.53 | 1,11 |
| 3 (10) | KHANWEILER S. PLANQUE | 9 | 67,39 T1 | 00:10.48 T3 | 00:54.82 11 00:54.82 | 01:08.73 11 00:13.90 | 01:19.21 11 00:10.48 | 01:31.44 11 00:12.23 | 01:43.42 10 00:11.97 | 01:55.92 00:12.49 | 1'55"92 | 00:36.70 | 3,77 |
| 2 (11) | ALIJAN MOON A. POUCHIN | 10 | 69,84 T1 | 00:10.46 T3 | 00:53.19 1 00:53.19 | 01:07.37 1 00:14.18 | 01:17.83 1 00:10.46 | 01:30.40 4 00:12.57 | 01:43.04 6 00:12.63 | 01:56.72 00:13.67 | 1'56"72 | 00:38.88 | 1,20 |
| 9 (1) | MISTER GOKEN M. VELON | 11 | 67,36 T1 | 00:10.43 T3 | 00:54.81 10 00:54.81 | 01:08.52 10 00:13.71 | 01:18.96 10 00:10.43 | 01:31.34 10 00:12.37 | 01:43.87 11 00:12.53 | 01:57.28 00:13.41 | 1'57"29 | 00:38.32 | -0,36 |

**Statistiques Tracking
CHANTILLY
C5 - PRIX DE L'ALLEE ELF - 1900m
jeudi 30 mars 2023 - 00:00
Redk du 1er: 1'00"15**

Cheval **DEVIL IN THE SKY**
 Jockey **D. PROVOST**
 Rang d'arrivée **1**
 Temps de parcours **01:54.30** redk : **1'00"15**
 Tronçon le plus rapide **00:10.26** (tronçon 800m - 600m)
 Vitesse maximale **69,66** (tronçon 1400m - 1200m)
 Vitesse moyenne **59,6**

Données de tracking

| Tronçons de 200m | DEP 1800m | 1800m 1600m | 1600m 1400m | 1400m 1200m | 1200m 1000m | 1000m 800m | 800m 600m | 600m 400m | 400m 200m | 200m ARR |
|--------------------------|-----------------|-----------------|-----------------|-----------------|-----------------|-----------------|-----------------|-----------------|-----------------|-----------------|
| Temps de parcours | 00:08.10 | 00:19.88 | 00:31.30 | 00:42.15 | 00:53.37 | 01:07.61 | 01:17.87 | 01:30.11 | 01:41.98 | 01:54.30 |
| Temps du tronçon | 00:08.10 | 00:11.78 | 00:11.42 | 00:10.84 | 00:11.22 | 00:14.23 | 00:10.26 | 00:12.23 | 00:11.87 | 00:12.31 |
| Vitesse moyenne | 41,5 | 61,4 | 63 | 66,2 | 64,5 | 60,3 | 56,2 | 58,8 | 60,8 | 58,4 |



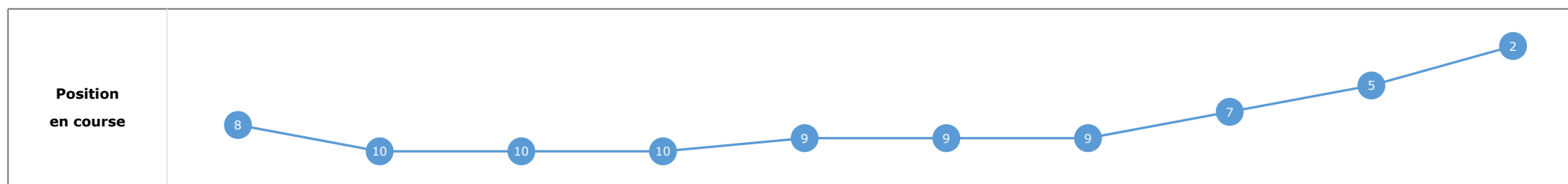
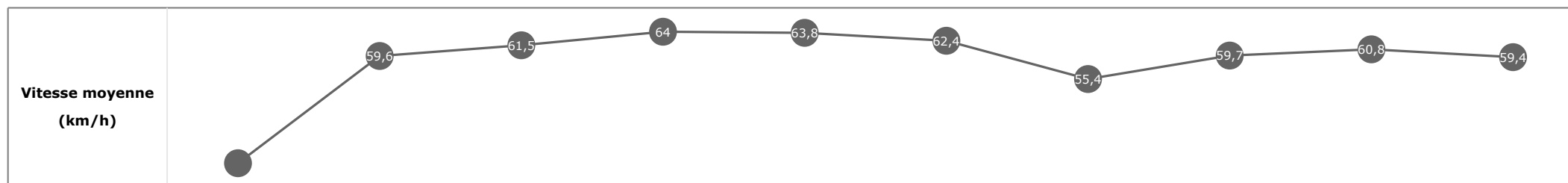
**Statistiques Tracking
CHANTILLY
C5 - PRIX DE L'ALLEE ELF - 1900m
jeudi 30 mars 2023 - 00:00
Redk du 1er: 1'00"15**

Cheval
Jockey
Rang d'arrivée
Temps de parcours
Tronçon le plus rapide
Vitesse maximale
Vitesse moyenne

TRACK OF TIME
M. BARZALONA
2
01:54.95 redk : **1'00"50**
00:10.46 (tronçon 800m - 600m)
68,15 (tronçon 1400m - 1200m)
59,3

Données de tracking

| Tronçons de 200m | DEP 1800m | 1800m 1600m | 1600m 1400m | 1400m 1200m | 1200m 1000m | 1000m 800m | 800m 600m | 600m 400m | 400m 200m | 200m ARR |
|--------------------------|-----------------|-----------------|-----------------|-----------------|-----------------|-----------------|-----------------|-----------------|-----------------|-----------------|
| Temps de parcours | 00:08.32 | 00:20.42 | 00:32.13 | 00:43.41 | 00:54.65 | 01:08.45 | 01:18.92 | 01:31.02 | 01:42.84 | 01:54.95 |
| Temps du tronçon | 00:08.32 | 00:12.10 | 00:11.70 | 00:11.28 | 00:11.23 | 00:13.79 | 00:10.46 | 00:12.09 | 00:11.82 | 00:12.11 |
| Vitesse moyenne | 40,2 | 59,6 | 61,5 | 64 | 63,8 | 62,4 | 55,4 | 59,7 | 60,8 | 59,4 |


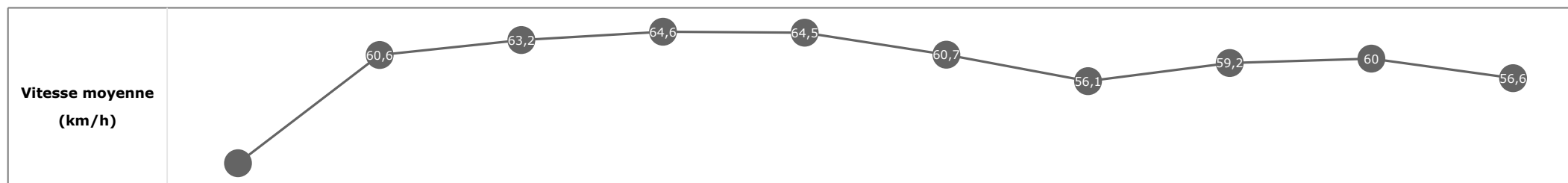


**Statistiques Tracking
CHANTILLY
C5 - PRIX DE L'ALLEE ELF - 1900m
jeudi 30 mars 2023 - 00:00
Redk du 1er: 1'00"15**

Cheval **BELAFONTE**
 Jockey **S. PASQUIER**
 Rang d'arrivée **3**
 Temps de parcours **01:55.05** redk : **1'00"55**
 Tronçon le plus rapide **00:10.29** (tronçon 800m - 600m)
 Vitesse maximale **66,67** (tronçon 1600m - 1400m)
 Vitesse moyenne **59,3**

Données de tracking

| Tronçons de 200m | DEP 1800m | 1800m 1600m | 1600m 1400m | 1400m 1200m | 1200m 1000m | 1000m 800m | 800m 600m | 600m 400m | 400m 200m | 200m ARR |
|--------------------------|-----------------|-----------------|-----------------|-----------------|-----------------|-----------------|-----------------|-----------------|-----------------|-----------------|
| Temps de parcours | 00:07.95 | 00:19.85 | 00:31.26 | 00:42.48 | 00:53.67 | 01:07.83 | 01:18.12 | 01:30.32 | 01:42.33 | 01:55.05 |
| Temps du tronçon | 00:07.95 | 00:11.89 | 00:11.40 | 00:11.22 | 00:11.18 | 00:14.16 | 00:10.29 | 00:12.19 | 00:12.00 | 00:12.71 |
| Vitesse moyenne | 41,9 | 60,6 | 63,2 | 64,6 | 64,5 | 60,7 | 56,1 | 59,2 | 60 | 56,6 |

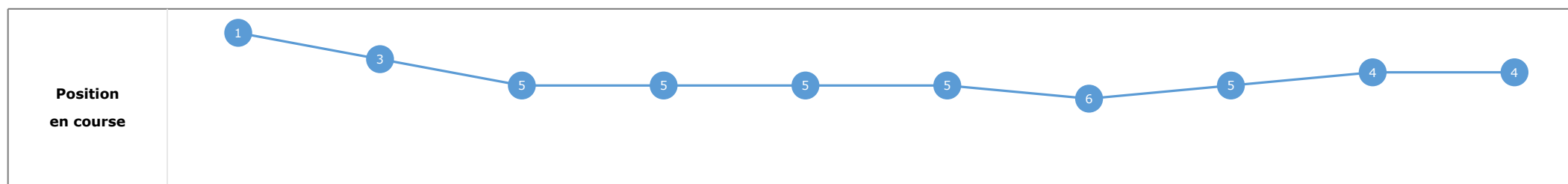
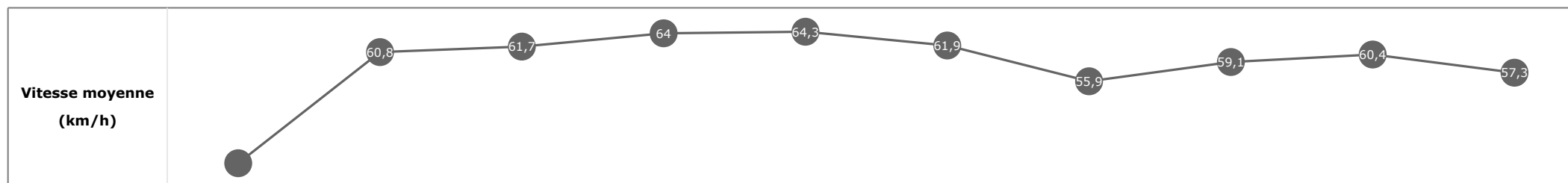


**Statistiques Tracking
CHANTILLY
C5 - PRIX DE L'ALLEE ELF - 1900m
jeudi 30 mars 2023 - 00:00
Redk du 1er: 1'00"15**

Cheval **LUNANERA**
 Jockey **T. PICCONE**
 Rang d'arrivée **4**
 Temps de parcours **01:55.20** redk : **1'00"63**
 Tronçon le plus rapide **00:10.46** (tronçon 800m - 600m)
 Vitesse maximale **67,97** (tronçon 1400m - 1200m)
 Vitesse moyenne **59,3**

Données de tracking

| Tronçons de 200m | DEP 1800m | 1800m 1600m | 1600m 1400m | 1400m 1200m | 1200m 1000m | 1000m 800m | 800m 600m | 600m 400m | 400m 200m | 200m ARR |
|--------------------------|-----------------|-----------------|-----------------|-----------------|-----------------|-----------------|-----------------|-----------------|-----------------|-----------------|
| Temps de parcours | 00:07.95 | 00:19.88 | 00:31.51 | 00:42.79 | 00:54.00 | 01:07.98 | 01:18.44 | 01:30.65 | 01:42.67 | 01:55.20 |
| Temps du tronçon | 00:07.95 | 00:11.92 | 00:11.63 | 00:11.28 | 00:11.20 | 00:13.97 | 00:10.46 | 00:12.21 | 00:12.01 | 00:12.53 |
| Vitesse moyenne | 42 | 60,8 | 61,7 | 64 | 64,3 | 61,9 | 55,9 | 59,1 | 60,4 | 57,3 |

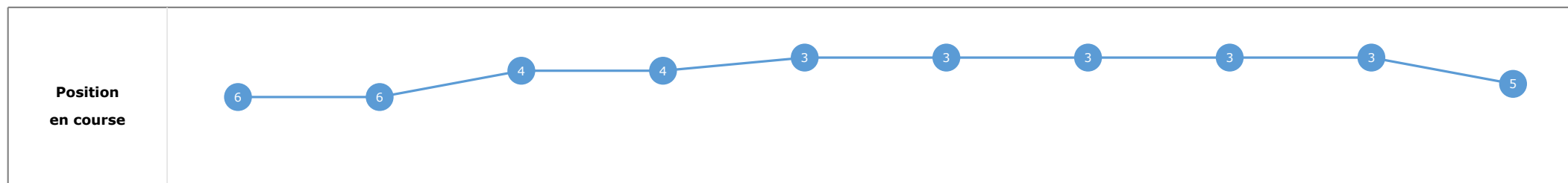
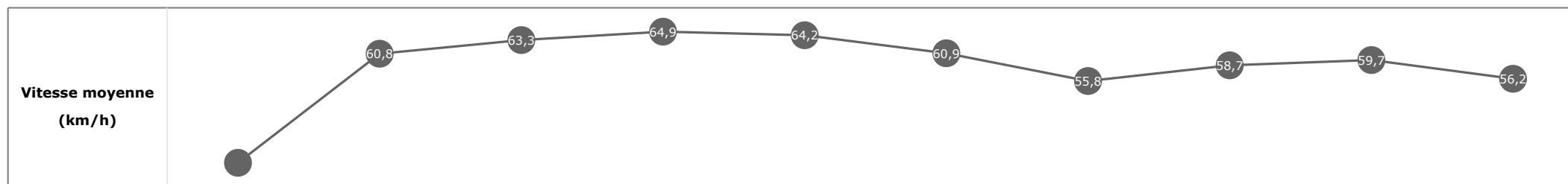


**Statistiques Tracking
CHANTILLY
C5 - PRIX DE L'ALLEE ELF - 1900m
jeudi 30 mars 2023 - 00:00
Redk du 1er: 1'00"15**

Cheval **BE THE KING**
 Jockey **C. SOUMILLON**
 Rang d'arrivée **5**
 Temps de parcours **01:55.24** redk : **1'00"65**
 Tronçon le plus rapide **00:10.28** (tronçon 800m - 600m)
 Vitesse maximale **68,26** (tronçon 1200m - 1000m)
 Vitesse moyenne **59,1**

Données de tracking

| Tronçons de 200m | DEP 1800m | 1800m 1600m | 1600m 1400m | 1400m 1200m | 1200m 1000m | 1000m 800m | 800m 600m | 600m 400m | 400m 200m | 200m ARR |
|--------------------------|-----------------|-----------------|-----------------|-----------------|-----------------|-----------------|-----------------|-----------------|-----------------|-----------------|
| Temps de parcours | 00:08.15 | 00:20.02 | 00:31.36 | 00:42.51 | 00:53.65 | 01:07.76 | 01:18.04 | 01:30.39 | 01:42.43 | 01:55.24 |
| Temps du tronçon | 00:08.15 | 00:11.87 | 00:11.33 | 00:11.14 | 00:11.14 | 00:14.10 | 00:10.28 | 00:12.34 | 00:12.03 | 00:12.80 |
| Vitesse moyenne | 40,9 | 60,8 | 63,3 | 64,9 | 64,2 | 60,9 | 55,8 | 58,7 | 59,7 | 56,2 |

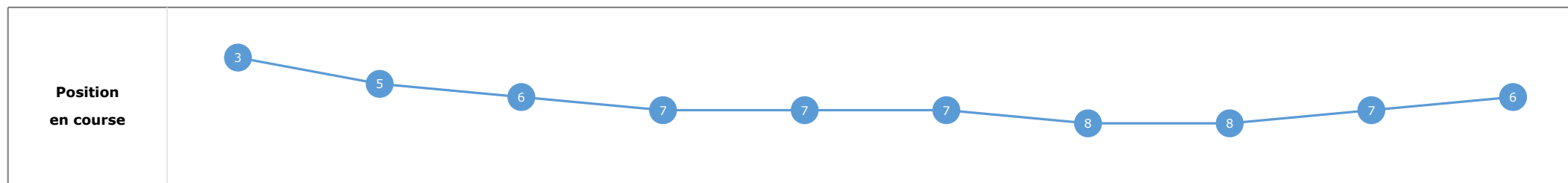
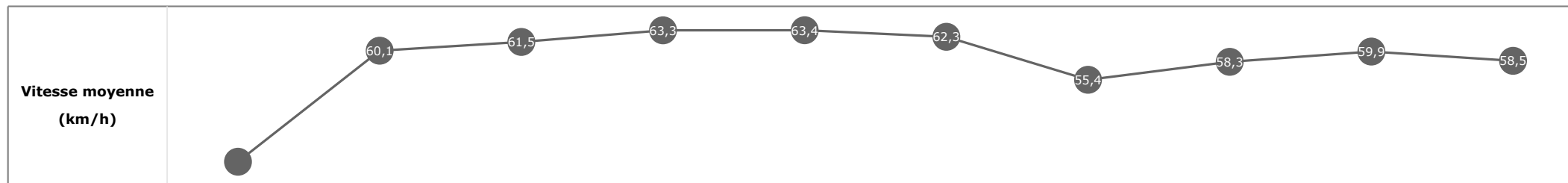


**Statistiques Tracking
CHANTILLY
C5 - PRIX DE L'ALLEE ELF - 1900m
jeudi 30 mars 2023 - 00:00
Redk du 1er: 1'00"15**

Cheval **MERCURIO**
 Jockey **L. BOISSEAU**
 Rang d'arrivée **6**
 Temps de parcours **01:55.47** redk : **1'00"77**
 Tronçon le plus rapide **00:10.51** (tronçon 800m - 600m)
 Vitesse maximale **67,43** (tronçon 1000m - 800m)
 Vitesse moyenne **59,1**

Données de tracking

| Tronçons de 200m | DEP 1800m | 1800m 1600m | 1600m 1400m | 1400m 1200m | 1200m 1000m | 1000m 800m | 800m 600m | 600m 400m | 400m 200m | 200m ARR |
|--------------------------|-----------------|-----------------|-----------------|-----------------|-----------------|-----------------|-----------------|-----------------|-----------------|-----------------|
| Temps de parcours | 00:07.98 | 00:19.93 | 00:31.69 | 00:43.08 | 00:54.40 | 01:08.20 | 01:18.71 | 01:31.05 | 01:43.06 | 01:55.47 |
| Temps du tronçon | 00:07.98 | 00:11.95 | 00:11.76 | 00:11.38 | 00:11.32 | 00:13.79 | 00:10.51 | 00:12.33 | 00:12.01 | 00:12.41 |
| Vitesse moyenne | 42,3 | 60,1 | 61,5 | 63,3 | 63,4 | 62,3 | 55,4 | 58,3 | 59,9 | 58,5 |

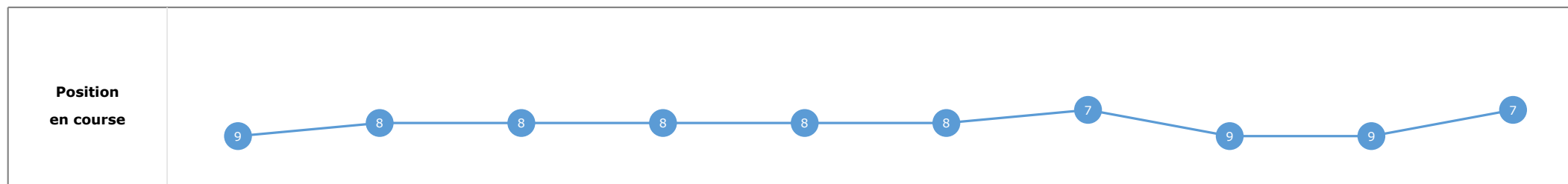
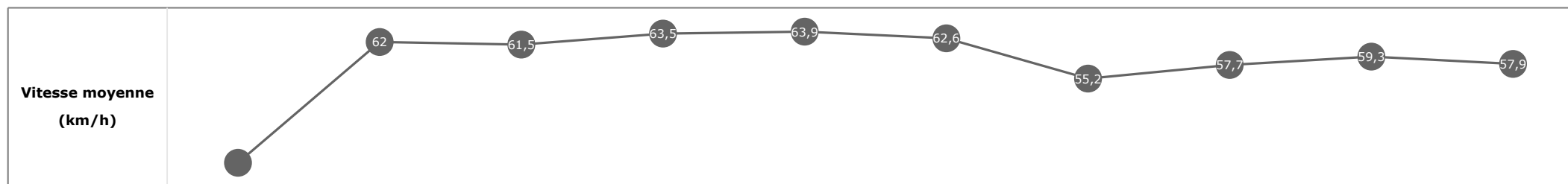


**Statistiques Tracking
CHANTILLY
C5 - PRIX DE L'ALLEE ELF - 1900m
jeudi 30 mars 2023 - 00:00
Redk du 1er: 1'00"15**

Cheval **HANGRY**
 Jockey **M. FAVRIAUX**
 Rang d'arrivée **7**
 Temps de parcours **01:55.80** redk : **1'00"95**
 Tronçon le plus rapide **00:10.41** (tronçon 800m - 600m)
 Vitesse maximale **67,90** (tronçon 1200m - 1000m)
 Vitesse moyenne **58,9**

Données de tracking

| Tronçons de 200m | DEP 1800m | 1800m 1600m | 1600m 1400m | 1400m 1200m | 1200m 1000m | 1000m 800m | 800m 600m | 600m 400m | 400m 200m | 200m ARR |
|--------------------------|-----------------|-----------------|-----------------|-----------------|-----------------|-----------------|-----------------|-----------------|-----------------|-----------------|
| Temps de parcours | 00:08.50 | 00:20.17 | 00:31.88 | 00:43.27 | 00:54.49 | 01:08.25 | 01:18.66 | 01:31.15 | 01:43.33 | 01:55.80 |
| Temps du tronçon | 00:08.50 | 00:11.66 | 00:11.71 | 00:11.38 | 00:11.22 | 00:13.75 | 00:10.41 | 00:12.48 | 00:12.18 | 00:12.47 |
| Vitesse moyenne | 39,6 | 62 | 61,5 | 63,5 | 63,9 | 62,6 | 55,2 | 57,7 | 59,3 | 57,9 |

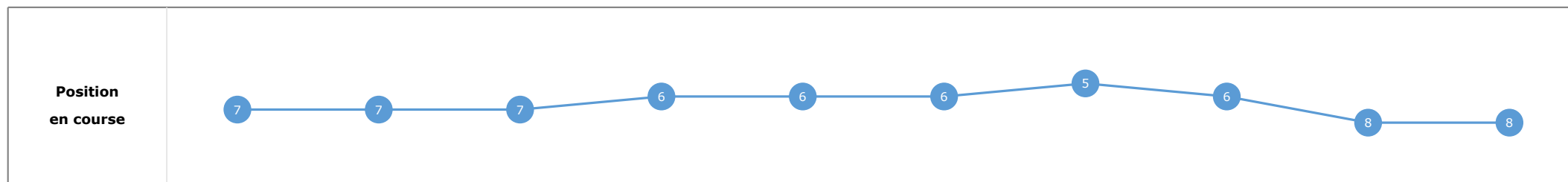
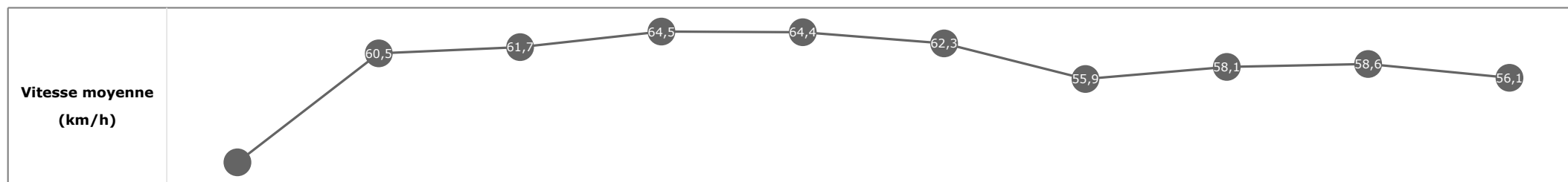


**Statistiques Tracking
CHANTILLY
C5 - PRIX DE L'ALLEE ELF - 1900m
jeudi 30 mars 2023 - 00:00
Redk du 1er: 1'00"15**

Cheval **TATOO**
 Jockey **G. MOSSE**
 Rang d'arrivée **8**
 Temps de parcours **01:55.91** redk : **1'01"00**
 Tronçon le plus rapide **00:10.29** (tronçon 800m - 600m)
 Vitesse maximale **67,75** (tronçon 1200m - 1000m)
 Vitesse moyenne **58,8**

Données de tracking

| Tronçons de 200m | DEP 1800m | 1800m 1600m | 1600m 1400m | 1400m 1200m | 1200m 1000m | 1000m 800m | 800m 600m | 600m 400m | 400m 200m | 200m ARR |
|--------------------------|-----------------|-----------------|-----------------|-----------------|-----------------|-----------------|-----------------|-----------------|-----------------|-----------------|
| Temps de parcours | 00:08.16 | 00:20.12 | 00:31.76 | 00:42.96 | 00:54.16 | 01:08.08 | 01:18.37 | 01:30.78 | 01:43.08 | 01:55.91 |
| Temps du tronçon | 00:08.16 | 00:11.95 | 00:11.64 | 00:11.19 | 00:11.20 | 00:13.92 | 00:10.29 | 00:12.41 | 00:12.29 | 00:12.82 |
| Vitesse moyenne | 40,7 | 60,5 | 61,7 | 64,5 | 64,4 | 62,3 | 55,9 | 58,1 | 58,6 | 56,1 |

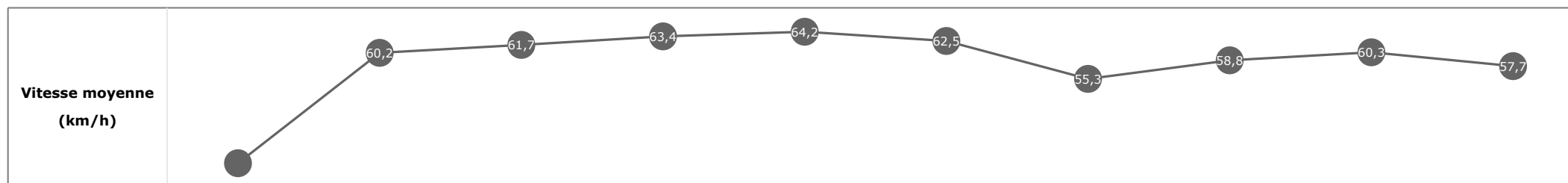


**Statistiques Tracking
CHANTILLY
C5 - PRIX DE L'ALLEE ELF - 1900m
jeudi 30 mars 2023 - 00:00
Redk du 1er: 1'00"15**

Cheval **KHANWEILER**
 Jockey **S. PLANQUE**
 Rang d'arrivée **9**
 Temps de parcours **01:55.92** redk : **1'01"01**
 Tronçon le plus rapide **00:10.48** (tronçon 800m - 600m)
 Vitesse maximale **67,39** (tronçon 1200m - 1000m)
 Vitesse moyenne **58,9**

Données de tracking

| Tronçons de 200m | DEP 1800m | 1800m 1600m | 1600m 1400m | 1400m 1200m | 1200m 1000m | 1000m 800m | 800m 600m | 600m 400m | 400m 200m | 200m ARR |
|--------------------------|-----------------|-----------------|-----------------|-----------------|-----------------|-----------------|-----------------|-----------------|-----------------|-----------------|
| Temps de parcours | 00:08.53 | 00:20.57 | 00:32.16 | 00:43.55 | 00:54.82 | 01:08.73 | 01:19.21 | 01:31.44 | 01:43.42 | 01:55.92 |
| Temps du tronçon | 00:08.53 | 00:12.03 | 00:11.59 | 00:11.38 | 00:11.27 | 00:13.90 | 00:10.48 | 00:12.23 | 00:11.97 | 00:12.49 |
| Vitesse moyenne | 39,2 | 60,2 | 61,7 | 63,4 | 64,2 | 62,5 | 55,3 | 58,8 | 60,3 | 57,7 |

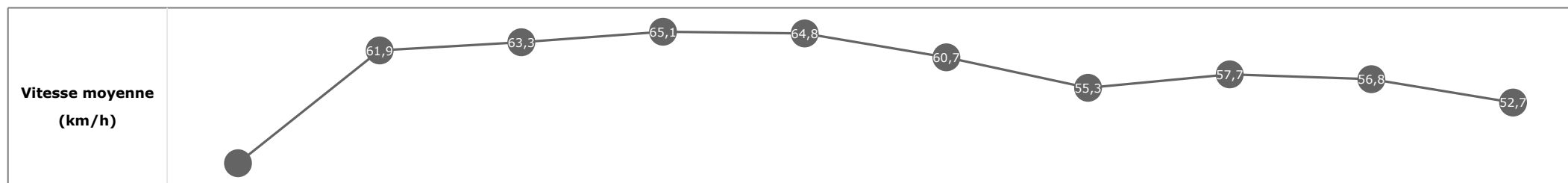


Statistiques Tracking
CHANTILLY
C5 - PRIX DE L'ALLEE ELF - 1900m
jeudi 30 mars 2023 - 00:00
Redk du 1er: 1'00"15

Cheval **ALIJAN MOON**
 Jockey **A. POUCHIN**
 Rang d'arrivée **10**
 Temps de parcours **01:56.72** redk : **1'01"43**
 Tronçon le plus rapide **00:10.46** (tronçon 800m - 600m)
 Vitesse maximale **69,84** (tronçon 1200m - 1000m)
 Vitesse moyenne **58,4**

Données de tracking

| Tronçons de 200m | DEP 1800m | 1800m 1600m | 1600m 1400m | 1400m 1200m | 1200m 1000m | 1000m 800m | 800m 600m | 600m 400m | 400m 200m | 200m ARR |
|--------------------------|-----------------|-----------------|-----------------|-----------------|-----------------|-----------------|-----------------|-----------------|-----------------|-----------------|
| Temps de parcours | 00:07.99 | 00:19.68 | 00:31.02 | 00:42.05 | 00:53.19 | 01:07.37 | 01:17.83 | 01:30.40 | 01:43.04 | 01:56.72 |
| Temps du tronçon | 00:07.99 | 00:11.68 | 00:11.34 | 00:11.02 | 00:11.14 | 00:14.18 | 00:10.46 | 00:12.57 | 00:12.63 | 00:13.67 |
| Vitesse moyenne | 42,1 | 61,9 | 63,3 | 65,1 | 64,8 | 60,7 | 55,3 | 57,7 | 56,8 | 52,7 |



**Statistiques Tracking
CHANTILLY
C5 - PRIX DE L'ALLEE ELF - 1900m
jeudi 30 mars 2023 - 00:00
Redk du 1er: 1'00"15**

Cheval **MISTER GOKEN**
 Jockey **M. VELON**
 Rang d'arrivée **11**
 Temps de parcours **01:57.28** redk : **1'01"73**
 Tronçon le plus rapide **00:10.43** (tronçon 800m - 600m)
 Vitesse maximale **67,36** (tronçon 1200m - 1000m)
 Vitesse moyenne **58,1**

Données de tracking

| Tronçons de 200m | DEP 1800m | 1800m 1600m | 1600m 1400m | 1400m 1200m | 1200m 1000m | 1000m 800m | 800m 600m | 600m 400m | 400m 200m | 200m ARR |
|--------------------------|-----------------|-----------------|-----------------|-----------------|-----------------|-----------------|-----------------|-----------------|-----------------|-----------------|
| Temps de parcours | 00:08.63 | 00:20.36 | 00:31.96 | 00:43.40 | 00:54.81 | 01:08.52 | 01:18.96 | 01:31.34 | 01:43.87 | 01:57.28 |
| Temps du tronçon | 00:08.63 | 00:11.73 | 00:11.60 | 00:11.43 | 00:11.40 | 00:13.71 | 00:10.43 | 00:12.37 | 00:12.53 | 00:13.41 |
| Vitesse moyenne | 38,8 | 61,2 | 62,1 | 63,3 | 63,1 | 62,7 | 54,9 | 58,3 | 57,8 | 53,6 |

