

**Statistiques Tracking**  
**CHANTILLY**  
**C7 - PRIX DE LA ROUTE MANON - 1800m**  
**jeudi 30 mars 2023 - 00:00**  
**Redk du 1er: 1'01"98**

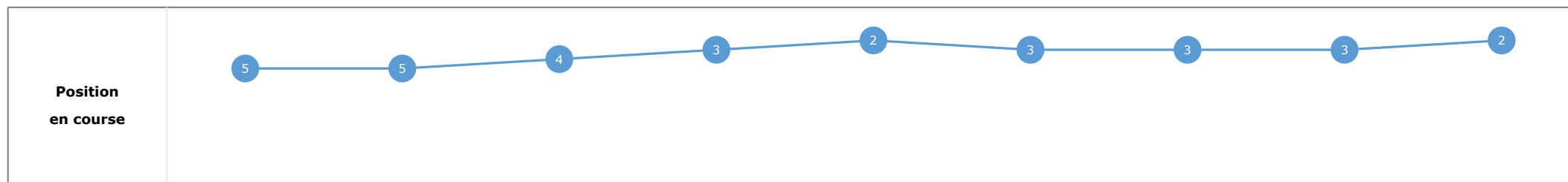
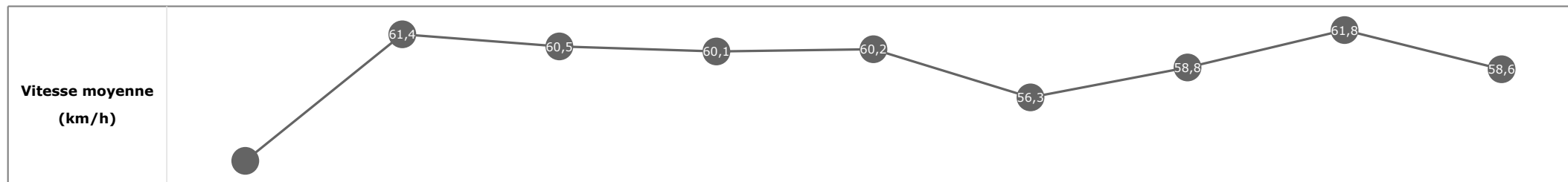
Partant (corde)	Cheval	Arrivée officielle	Tronçons de 200m		DEP - 1000m	1000m - 800m	800m - 600m	600m - 400m	400m - 200m	200m - ARR	Temps officiel	Derniers 600m	Parcouru vs. 1er
			Vitesse Max	200m les plus rapides	Temps passage en tête Durée du tronçon	00:50.10	01:02.26	01:15.04	01:27.40	01:39.25			
					T1	T2	T3	T4	T5	T6			
13 (12)	<b>A STOLEN KISS</b> P. CHEYER	1	65,77 T1	00:11.68 T5	00:50.30 3 00:50.30	01:02.31 2 00:12.01	01:15.28 3 00:12.97	01:27.64 3 00:12.36	01:39.33 3 00:11.68	01:51.58 00:12.24	1'51"58	00:36.29	
12 (3)	<b>HOLLY COLOUR</b> E. HARDOUIN	2	64,30 T1	00:11.74 T5	00:50.36 4 00:50.36	01:02.37 3 00:12.01	01:15.22 2 00:12.84	01:27.51 2 00:12.29	01:39.25 1 00:11.74	01:51.57 00:12.32	1'51"58	00:36.35	-4,61
2 (11)	<b>ZELZEFYR</b> T. BACHELOT	3	66,28 T1	00:11.91 T5	00:50.10 1 00:50.10	01:02.26 1 00:12.16	01:15.04 1 00:12.77	01:27.40 1 00:12.36	01:39.31 2 00:11.91	01:51.69 00:12.37	1'51"69	00:36.65	-6,77
5 (7)	<b>ONE TIME BED</b> I. MENDIZABAL	4	66,60 T1	00:11.93 T5	00:50.27 2 00:50.27	01:02.49 5 00:12.21	01:15.33 4 00:12.84	01:27.67 4 00:12.33	01:39.61 4 00:11.93	01:52.11 00:12.50	1'52"12	00:36.78	-3,51
7 (1)	<b>APODICTIQUE</b> A. POUCHIN	5	65,09 T1	00:11.82 T5	00:50.52 6 00:50.52	01:02.70 7 00:12.17	01:15.61 8 00:12.90	01:27.96 8 00:12.34	01:39.78 5 00:11.82	01:52.14 00:12.35	1'52"14	00:36.52	-8,20
6 (14)	<b>DOLCESHAL</b> M. VELON	6	64,98 T1	00:12.00 T5	00:50.50 5 00:50.50	01:02.45 4 00:11.95	01:15.43 5 00:12.97	01:27.90 7 00:12.47	01:39.90 7 00:12.00	01:52.42 00:12.52	1'52"43	00:36.99	-1,45
3 (13)	<b>DSCHINGIS VOYAGE</b> A. LEMAITRE	7	64,15 T1	00:11.93 T5	00:50.91 11 00:50.91	01:02.83 10 00:11.91	01:15.87 11 00:13.04	01:28.02 9 00:12.14	01:39.95 9 00:11.93	01:52.42 00:12.47	1'52"43	00:36.54	-1,18
14 (4)	<b>MON SIOUX</b> H. JOURNIAC	8	65,16 T1	00:11.67 T5	00:51.18 13 00:51.18	01:03.20 13 00:12.02	01:16.03 12 00:12.83	01:28.40 14 00:12.36	01:40.07 10 00:11.67	01:52.46 00:12.38	1'52"46	00:36.42	-8,47
9 (2)	<b>SEABELLE FAL</b> R. MANGIONE	9	64,76 T1	00:12.07 T5	00:50.64 8 00:50.64	01:02.71 8 00:12.07	01:15.51 7 00:12.79	01:27.83 5 00:12.32	01:39.91 8 00:12.07	01:52.49 00:12.57	1'52"49	00:36.97	-5,52
1 (6)	<b>LA MOMY</b> M. GUYON	10	64,73 T1	00:12.02 T5	00:50.53 7 00:50.53	01:02.59 6 00:12.05	01:15.50 6 00:12.91	01:27.87 6 00:12.36	01:39.89 6 00:12.02	01:52.79 00:12.90	1'52"79	00:37.28	-2,54
15 (5)	<b>MISS LAWMAN</b> T. TRULLIER	11	1259,96 T5	00:12.07 T5	00:50.77 9 00:50.77	01:02.73 9 00:11.96	01:15.82 10 00:13.08	01:28.11 10 00:12.29	01:40.19 11 00:12.07	01:52.84 00:12.65	1'52"85	00:37.02	12,44
4 (10)	<b>SAUCY JADE</b> A. MOLINS	12	65,88 T1	00:11.99 T5	00:50.81 10 00:50.81	01:02.93 11 00:12.11	01:15.72 9 00:12.78	01:28.27 11 00:12.55	01:40.27 12 00:11.99	01:52.85 00:12.57	1'52"85	00:37.13	-6,30
10 (9)	<b>MORHIB</b> P. BAZIRE	12									1'52"85		
11 (8)	<b>URAL</b> S. PASQUIER	14	65,59 T1	00:11.96 T5	00:51.03 12 00:51.03	01:03.03 12 00:12.00	01:16.12 14 00:13.09	01:28.36 13 00:12.23	01:40.32 13 00:11.96	01:54.43 00:14.10	1'54"43	00:38.30	-4,69
8 (15)	<b>MOST DEFINITELY</b> M. BARZALONA	15	65,09 T1	00:12.21 T4	00:51.19 14 00:51.19	01:03.20 14 00:12.00	01:16.09 13 00:12.89	01:28.31 12 00:12.21	01:40.57 14 00:12.26	01:54.71 00:14.14	1'54"72	00:38.62	-1,09

**Statistiques Tracking  
CHANTILLY  
C7 - PRIX DE LA ROUTE MANON - 1800m  
jeudi 30 mars 2023 - 00:00  
Redk du 1er: 1'01"98**

Cheval **A STOLEN KISS**  
 Jockey **P. CHEYER**  
 Rang d'arrivée **1**  
 Temps de parcours **01:51.58** redk : **1'01"98**  
 Tronçon le plus rapide **00:11.68** (tronçon 400m - 200m)  
 Vitesse maximale **65,77** (tronçon 1600m - 1400m)  
 Vitesse moyenne **58,6**

**Données de tracking**

Tronçons de 200m	DEP 1600m	1600m 1400m	1400m 1200m	1200m 1000m	1000m 800m	800m 600m	600m 400m	400m 200m	200m ARR
<b>Temps de parcours</b>	<b>00:14.54</b>	<b>00:26.32</b>	<b>00:38.23</b>	<b>00:50.30</b>	<b>01:02.31</b>	<b>01:15.28</b>	<b>01:27.64</b>	<b>01:39.33</b>	<b>01:51.58</b>
Temps du tronçon	00:14.54	00:11.77	00:11.91	00:12.06	00:12.01	00:12.97	00:12.36	00:11.68	00:12.24
<b>Vitesse moyenne</b>	51,2	61,4	60,5	60,1	60,2	56,3	58,8	61,8	58,6

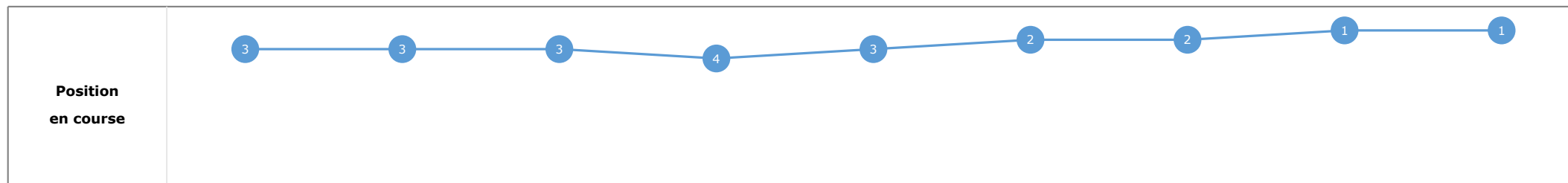
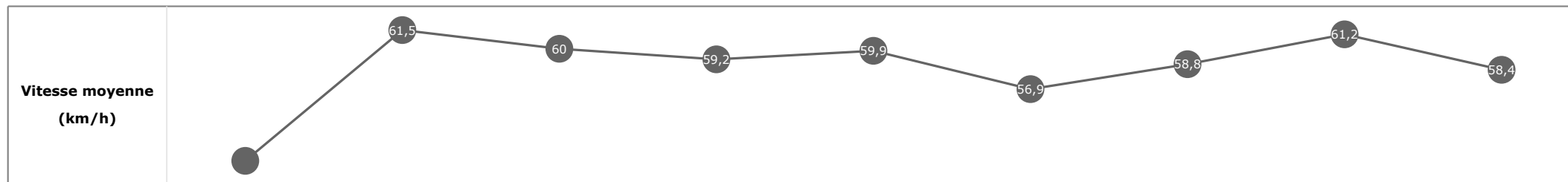


**Statistiques Tracking  
CHANTILLY  
C7 - PRIX DE LA ROUTE MANON - 1800m  
jeudi 30 mars 2023 - 00:00  
Redk du 1er: 1'01"98**

Cheval **HOLLY COLOUR**  
 Jockey **E. HARDOUIN**  
 Rang d'arrivée **2**  
 Temps de parcours **01:51.57** redk : **1'01"98**  
 Tronçon le plus rapide **00:11.74** (tronçon 400m - 200m)  
 Vitesse maximale **64,30** (tronçon 1600m - 1400m)  
 Vitesse moyenne **58,4**

**Données de tracking**

Tronçons de 200m	DEP 1600m	1600m 1400m	1400m 1200m	1200m 1000m	1000m 800m	800m 600m	600m 400m	400m 200m	200m ARR
<b>Temps de parcours</b>	<b>00:14.47</b>	<b>00:26.23</b>	<b>00:38.23</b>	<b>00:50.36</b>	<b>01:02.37</b>	<b>01:15.22</b>	<b>01:27.51</b>	<b>01:39.25</b>	<b>01:51.57</b>
Temps du tronçon	00:14.47	00:11.76	00:12.00	00:12.13	00:12.01	00:12.84	00:12.29	00:11.74	00:12.32
<b>Vitesse moyenne</b>	51,3	61,5	60	59,2	59,9	56,9	58,8	61,2	58,4

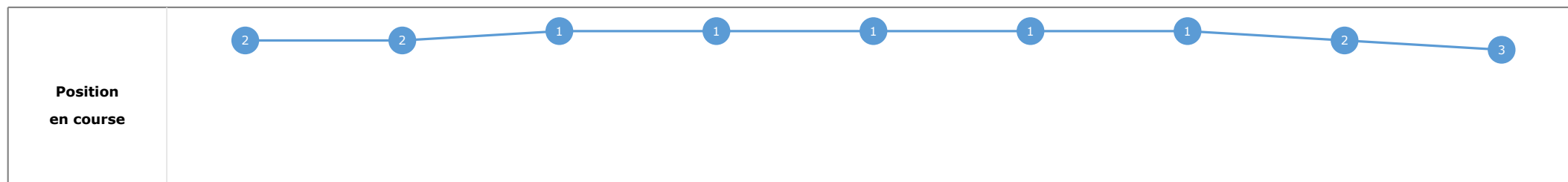
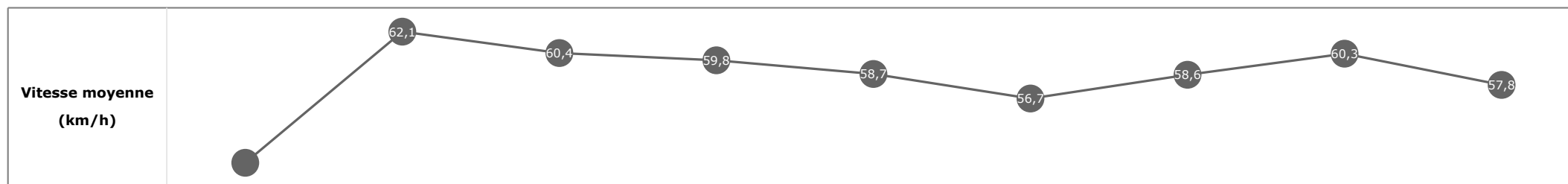


**Statistiques Tracking  
CHANTILLY  
C7 - PRIX DE LA ROUTE MANON - 1800m  
jeudi 30 mars 2023 - 00:00  
Redk du 1er: 1'01"98**

Cheval **ZELZEFYR**  
 Jockey **T. BACHELOT**  
 Rang d'arrivée **3**  
 Temps de parcours **01:51.69** redk : **1'02"05**  
 Tronçon le plus rapide **00:11.91** (tronçon 400m - 200m)  
 Vitesse maximale **66,28** (tronçon 1600m - 1400m)  
 Vitesse moyenne **58,3**

**Données de tracking**

Tronçons de 200m	DEP 1600m	1600m 1400m	1400m 1200m	1200m 1000m	1000m 800m	800m 600m	600m 400m	400m 200m	200m ARR
<b>Temps de parcours</b>	<b>00:14.44</b>	<b>00:26.10</b>	<b>00:38.02</b>	<b>00:50.10</b>	<b>01:02.26</b>	<b>01:15.04</b>	<b>01:27.40</b>	<b>01:39.31</b>	<b>01:51.69</b>
Temps du tronçon	00:14.44	00:11.65	00:11.92	00:12.07	00:12.16	00:12.77	00:12.36	00:11.91	00:12.37
<b>Vitesse moyenne</b>	51,6	62,1	60,4	59,8	58,7	56,7	58,6	60,3	57,8

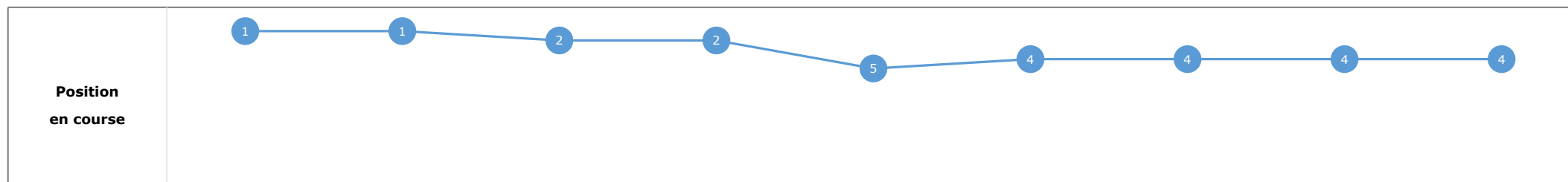
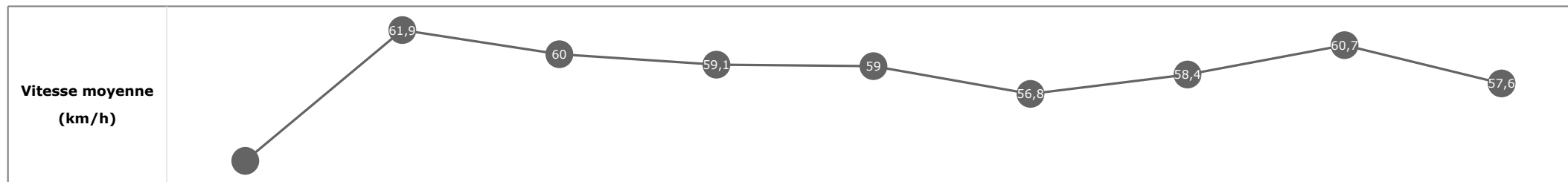


**Statistiques Tracking  
CHANTILLY  
C7 - PRIX DE LA ROUTE MANON - 1800m  
jeudi 30 mars 2023 - 00:00  
Redk du 1er: 1'01"98**

Cheval **ONE TIME BED**  
 Jockey **I. MENDIZABAL**  
 Rang d'arrivée **4**  
 Temps de parcours **01:52.11** redk : **1'02"28**  
 Tronçon le plus rapide **00:11.93** (tronçon 400m - 200m)  
 Vitesse maximale **66,60** (tronçon 1600m - 1400m)  
 Vitesse moyenne **58,2**

**Données de tracking**

Tronçons de 200m	DEP 1600m	1600m 1400m	1400m 1200m	1200m 1000m	1000m 800m	800m 600m	600m 400m	400m 200m	200m ARR
<b>Temps de parcours</b>	<b>00:14.39</b>	<b>00:26.07</b>	<b>00:38.08</b>	<b>00:50.27</b>	<b>01:02.49</b>	<b>01:15.33</b>	<b>01:27.67</b>	<b>01:39.61</b>	<b>01:52.11</b>
Temps du tronçon	00:14.39	00:11.67	00:12.01	00:12.19	00:12.21	00:12.84	00:12.33	00:11.93	00:12.50
<b>Vitesse moyenne</b>	51,5	61,9	60	59,1	59	56,8	58,4	60,7	57,6

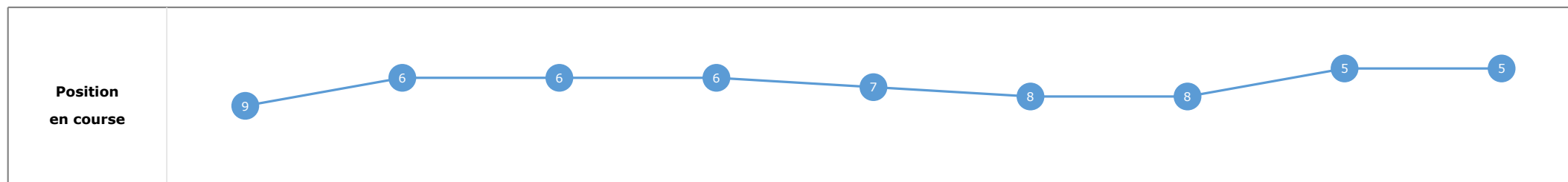
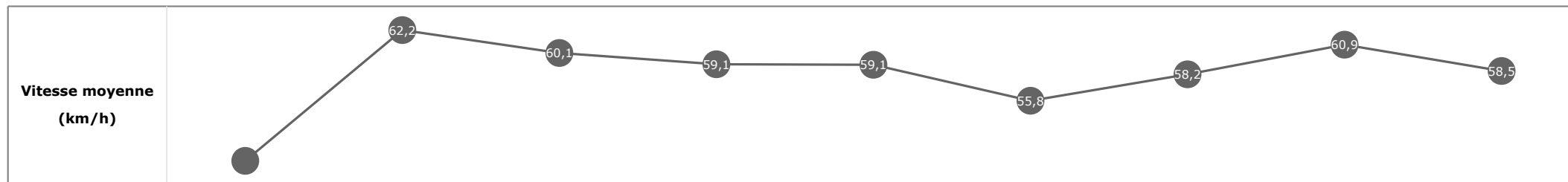


**Statistiques Tracking  
CHANTILLY  
C7 - PRIX DE LA ROUTE MANON - 1800m  
jeudi 30 mars 2023 - 00:00  
Redk du 1er: 1'01"98**

Cheval **APODICTIQUE**  
 Jockey **A. POUCHIN**  
 Rang d'arrivée **5**  
 Temps de parcours **01:52.14** redk : **1'02"30**  
 Tronçon le plus rapide **00:11.82** (tronçon 400m - 200m)  
 Vitesse maximale **65,09** (tronçon 1600m - 1400m)  
 Vitesse moyenne **58**

**Données de tracking**

Tronçons de 200m	DEP 1600m	1600m 1400m	1400m 1200m	1200m 1000m	1000m 800m	800m 600m	600m 400m	400m 200m	200m ARR
<b>Temps de parcours</b>	<b>00:14.82</b>	<b>00:26.40</b>	<b>00:38.34</b>	<b>00:50.52</b>	<b>01:02.70</b>	<b>01:15.61</b>	<b>01:27.96</b>	<b>01:39.78</b>	<b>01:52.14</b>
Temps du tronçon	00:14.82	00:11.58	00:11.93	00:12.18	00:12.17	00:12.90	00:12.34	00:11.82	00:12.35
<b>Vitesse moyenne</b>	50,3	62,2	60,1	59,1	59,1	55,8	58,2	60,9	58,5

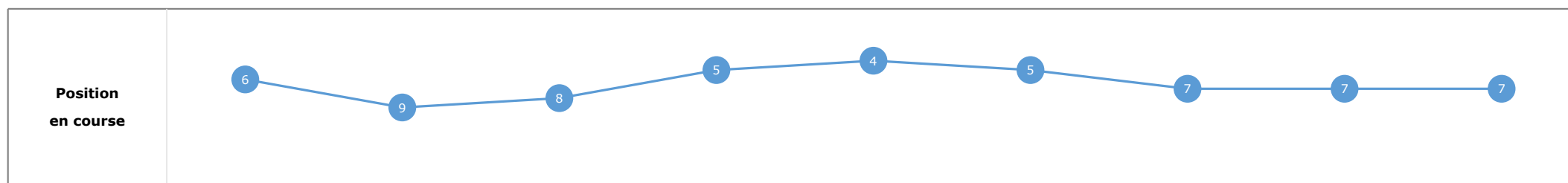
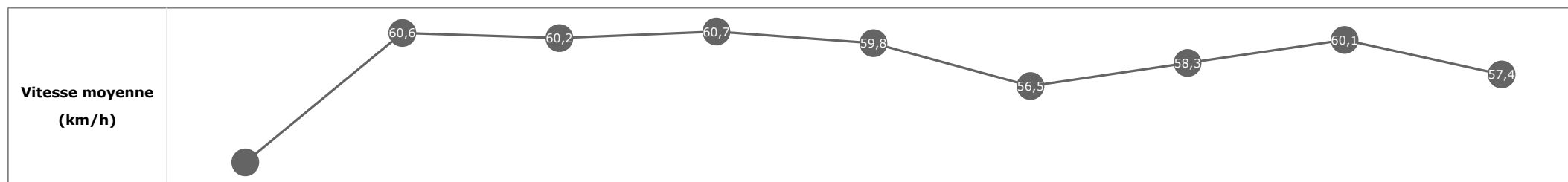


**Statistiques Tracking  
CHANTILLY  
C7 - PRIX DE LA ROUTE MANON - 1800m  
jeudi 30 mars 2023 - 00:00  
Redk du 1er: 1'01"98**

Cheval **DOLCESHAL**  
 Jockey **M. VELON**  
 Rang d'arrivée **6**  
 Temps de parcours **01:52.42** redk : **1'02"46**  
 Tronçon le plus rapide **00:12.00** (tronçon 400m - 200m)  
 Vitesse maximale **64,98** (tronçon DEP - 1600m)  
 Vitesse moyenne **58,1**

**Données de tracking**

Tronçons de 200m	DEP 1600m	1600m 1400m	1400m 1200m	1200m 1000m	1000m 800m	800m 600m	600m 400m	400m 200m	200m ARR
<b>Temps de parcours</b>	<b>00:14.67</b>	<b>00:26.62</b>	<b>00:38.56</b>	<b>00:50.50</b>	<b>01:02.45</b>	<b>01:15.43</b>	<b>01:27.90</b>	<b>01:39.90</b>	<b>01:52.42</b>
Temps du tronçon	00:14.67	00:11.95	00:11.93	00:11.94	00:11.95	00:12.97	00:12.47	00:12.00	00:12.52
<b>Vitesse moyenne</b>	50,7	60,6	60,2	60,7	59,8	56,5	58,3	60,1	57,4


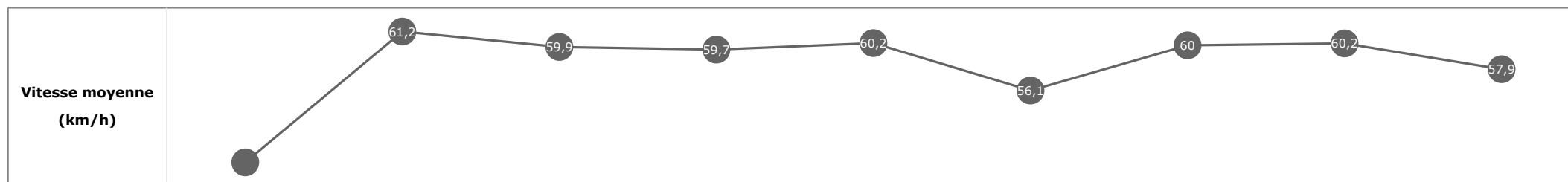


**Statistiques Tracking  
CHANTILLY  
C7 - PRIX DE LA ROUTE MANON - 1800m  
jeudi 30 mars 2023 - 00:00  
Redk du 1er: 1'01"98**

Cheval **DSCHINGIS VOYAGE**  
 Jockey **A. LEMAITRE**  
 Rang d'arrivée **7**  
 Temps de parcours **01:52.42** redk : **1'02"46**  
 Tronçon le plus rapide **00:11.93** (tronçon 400m - 200m)  
 Vitesse maximale **64,15** (tronçon 1600m - 1400m)  
 Vitesse moyenne **58,1**

**Données de tracking**

Tronçons de 200m	DEP 1600m	1600m 1400m	1400m 1200m	1200m 1000m	1000m 800m	800m 600m	600m 400m	400m 200m	200m ARR
<b>Temps de parcours</b>	<b>00:14.96</b>	<b>00:26.80</b>	<b>00:38.77</b>	<b>00:50.91</b>	<b>01:02.83</b>	<b>01:15.87</b>	<b>01:28.02</b>	<b>01:39.95</b>	<b>01:52.42</b>
Temps du tronçon	00:14.96	00:11.84	00:11.97	00:12.14	00:11.91	00:13.04	00:12.14	00:11.93	00:12.47
<b>Vitesse moyenne</b>	49,8	61,2	59,9	59,7	60,2	56,1	60	60,2	57,9



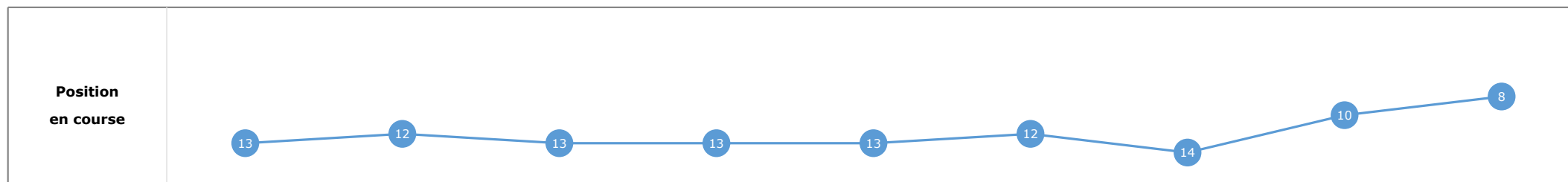
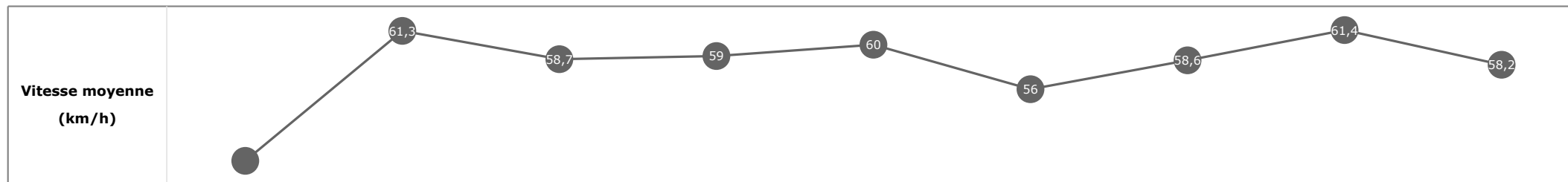


**Statistiques Tracking  
CHANTILLY  
C7 - PRIX DE LA ROUTE MANON - 1800m  
jeudi 30 mars 2023 - 00:00  
Redk du 1er: 1'01"98**

Cheval **MON SIOUX**  
 Jockey **H. JOURNIAC**  
 Rang d'arrivée **8**  
 Temps de parcours **01:52.46** redk : **1'02"47**  
 Tronçon le plus rapide **00:11.67** (tronçon 400m - 200m)  
 Vitesse maximale **65,16** (tronçon 1600m - 1400m)  
 Vitesse moyenne **57,8**

**Données de tracking**

Tronçons de 200m	DEP 1600m	1600m 1400m	1400m 1200m	1200m 1000m	1000m 800m	800m 600m	600m 400m	400m 200m	200m ARR
<b>Temps de parcours</b>	<b>00:15.03</b>	<b>00:26.81</b>	<b>00:38.99</b>	<b>00:51.18</b>	<b>01:03.20</b>	<b>01:16.03</b>	<b>01:28.40</b>	<b>01:40.07</b>	<b>01:52.46</b>
Temps du tronçon	00:15.03	00:11.78	00:12.17	00:12.19	00:12.02	00:12.83	00:12.36	00:11.67	00:12.38
<b>Vitesse moyenne</b>	49,5	61,3	58,7	59	60	56	58,6	61,4	58,2

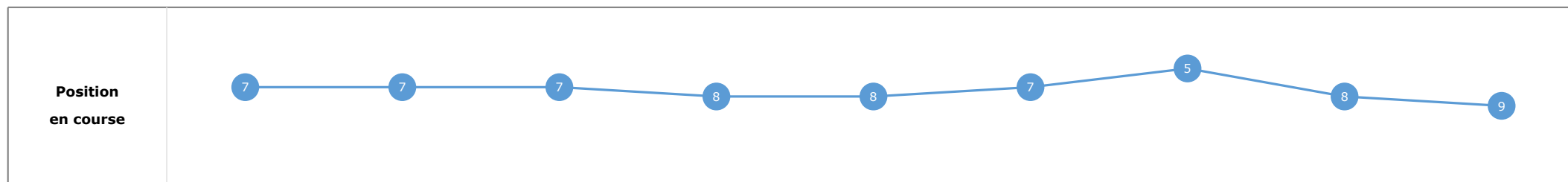
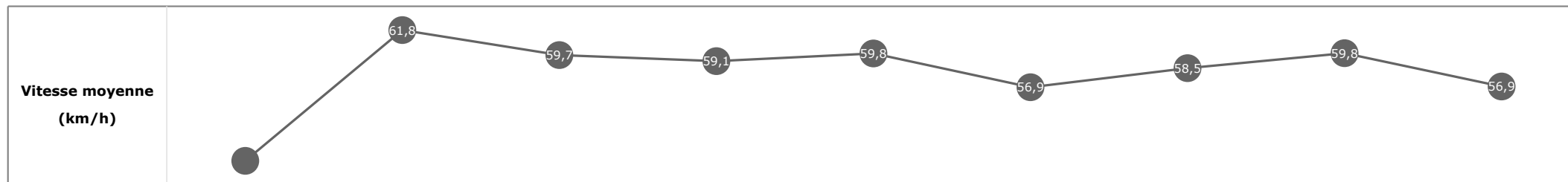


**Statistiques Tracking  
CHANTILLY  
C7 - PRIX DE LA ROUTE MANON - 1800m  
jeudi 30 mars 2023 - 00:00  
Redk du 1er: 1'01"98**

Cheval **SEABELLE FAL**  
 Jockey **R. MANGIONE**  
 Rang d'arrivée **9**  
 Temps de parcours **01:52.49** redk : **1'02"49**  
 Tronçon le plus rapide **00:12.07** (tronçon 400m - 200m)  
 Vitesse maximale **64,76** (tronçon 1600m - 1400m)  
 Vitesse moyenne **57,9**

**Données de tracking**

Tronçons de 200m	DEP 1600m	1600m 1400m	1400m 1200m	1200m 1000m	1000m 800m	800m 600m	600m 400m	400m 200m	200m ARR
<b>Temps de parcours</b>	<b>00:14.74</b>	<b>00:26.42</b>	<b>00:38.45</b>	<b>00:50.64</b>	<b>01:02.71</b>	<b>01:15.51</b>	<b>01:27.83</b>	<b>01:39.91</b>	<b>01:52.49</b>
Temps du tronçon	00:14.74	00:11.67	00:12.03	00:12.18	00:12.07	00:12.79	00:12.32	00:12.07	00:12.57
<b>Vitesse moyenne</b>	50,4	61,8	59,7	59,1	59,8	56,9	58,5	59,8	56,9

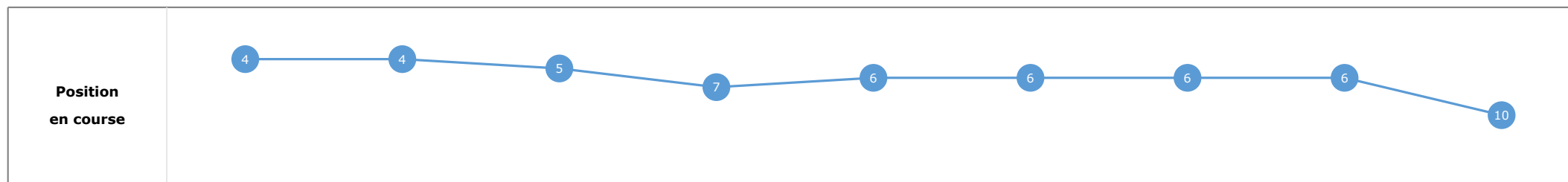
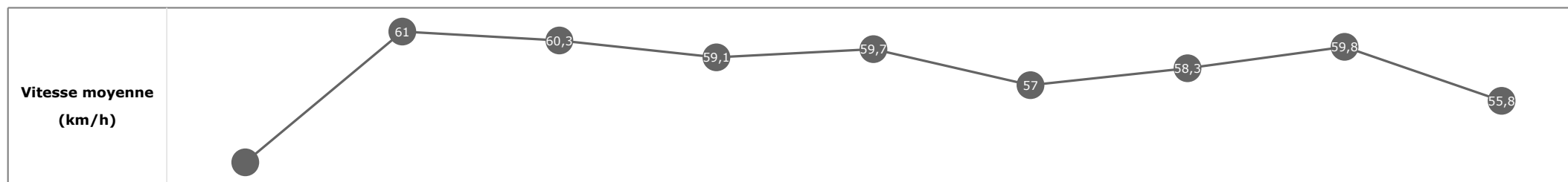


**Statistiques Tracking  
CHANTILLY  
C7 - PRIX DE LA ROUTE MANON - 1800m  
jeudi 30 mars 2023 - 00:00  
Redk du 1er: 1'01"98**

Cheval **LA MOMY**  
 Jockey **M. GUYON**  
 Rang d'arrivée **10**  
 Temps de parcours **01:52.79** redk : **1'02"66**  
 Tronçon le plus rapide **00:12.02** (tronçon 400m - 200m)  
 Vitesse maximale **64,73** (tronçon 1600m - 1400m)  
 Vitesse moyenne **57,8**

**Données de tracking**

Tronçons de 200m	DEP 1600m	1600m 1400m	1400m 1200m	1200m 1000m	1000m 800m	800m 600m	600m 400m	400m 200m	200m ARR
<b>Temps de parcours</b>	<b>00:14.53</b>	<b>00:26.29</b>	<b>00:38.32</b>	<b>00:50.53</b>	<b>01:02.59</b>	<b>01:15.50</b>	<b>01:27.87</b>	<b>01:39.89</b>	<b>01:52.79</b>
Temps du tronçon	00:14.53	00:11.76	00:12.02	00:12.20	00:12.05	00:12.91	00:12.36	00:12.02	00:12.90
<b>Vitesse moyenne</b>	51,3	61	60,3	59,1	59,7	57	58,3	59,8	55,8

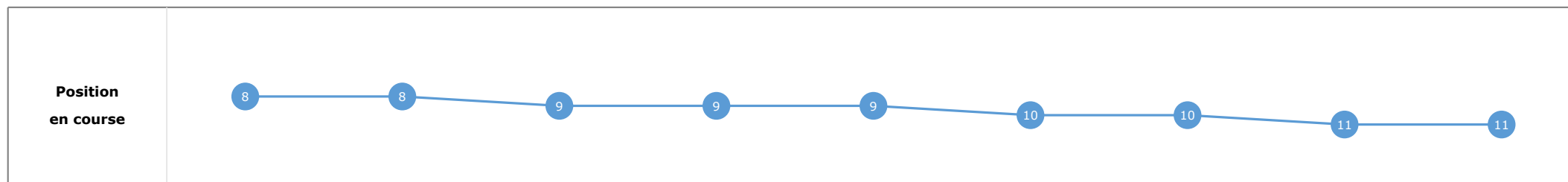
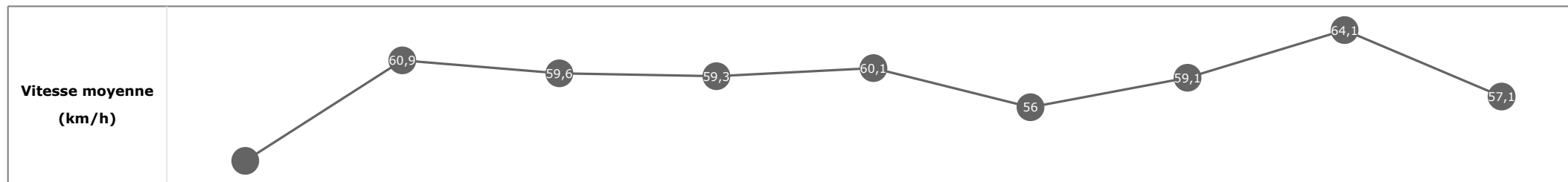


**Statistiques Tracking  
CHANTILLY  
C7 - PRIX DE LA ROUTE MANON - 1800m  
jeudi 30 mars 2023 - 00:00  
Redk du 1er: 1'01"98**

Cheval **MISS LAWMAN**  
 Jockey **T. TRULLIER**  
 Rang d'arrivée **11**  
 Temps de parcours **01:52.84** redk : **1'02"69**  
 Tronçon le plus rapide **00:12.07** (tronçon 400m - 200m)  
 Vitesse maximale **1259,96** (tronçon 400m - 200m)  
 Vitesse moyenne **58,3**

**Données de tracking**

Tronçons de 200m	DEP 1600m	1600m 1400m	1400m 1200m	1200m 1000m	1000m 800m	800m 600m	600m 400m	400m 200m	200m ARR
<b>Temps de parcours</b>	<b>00:14.75</b>	<b>00:26.56</b>	<b>00:38.66</b>	<b>00:50.77</b>	<b>01:02.73</b>	<b>01:15.82</b>	<b>01:28.11</b>	<b>01:40.19</b>	<b>01:52.84</b>
Temps du tronçon	00:14.75	00:11.81	00:12.09	00:12.11	00:11.96	00:13.08	00:12.29	00:12.07	00:12.65
<b>Vitesse moyenne</b>	50,4	60,9	59,6	59,3	60,1	56	59,1	64,1	57,1


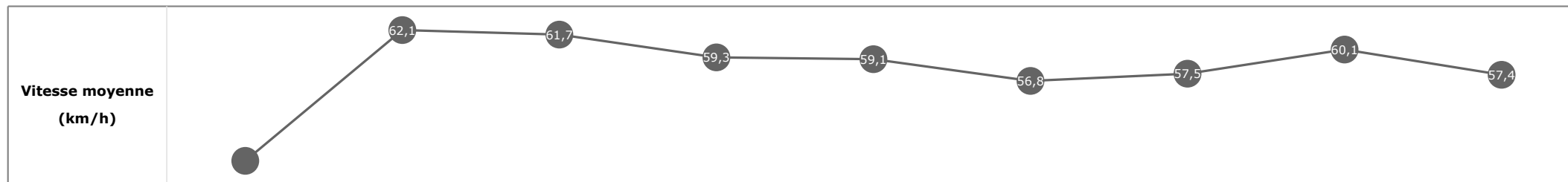


**Statistiques Tracking  
CHANTILLY  
C7 - PRIX DE LA ROUTE MANON - 1800m  
jeudi 30 mars 2023 - 00:00  
Redk du 1er: 1'01"98**

Cheval **SAUCY JADE**  
 Jockey **A. MOLINS**  
 Rang d'arrivée **12**  
 Temps de parcours **01:52.85** redk : **1'02"69**  
 Tronçon le plus rapide **00:11.99** (tronçon 400m - 200m)  
 Vitesse maximale **65,88** (tronçon 1600m - 1400m)  
 Vitesse moyenne **57,7**

**Données de tracking**

Tronçons de 200m	DEP 1600m	1600m 1400m	1400m 1200m	1200m 1000m	1000m 800m	800m 600m	600m 400m	400m 200m	200m ARR
<b>Temps de parcours</b>	<b>00:15.37</b>	<b>00:26.97</b>	<b>00:38.70</b>	<b>00:50.81</b>	<b>01:02.93</b>	<b>01:15.72</b>	<b>01:28.27</b>	<b>01:40.27</b>	<b>01:52.85</b>
Temps du tronçon	00:15.37	00:11.59	00:11.73	00:12.11	00:12.11	00:12.78	00:12.55	00:11.99	00:12.57
<b>Vitesse moyenne</b>	48,3	62,1	61,7	59,3	59,1	56,8	57,5	60,1	57,4



**Statistiques Tracking**  
**CHANTILLY**  
**C7 - PRIX DE LA ROUTE MANON - 1800m**  
**jeudi 30 mars 2023 - 00:00**  
**Redk du 1er: 1'01"98**

Cheval **MORHIB**  
 Jockey P. BAZIRE  
 Rang d'arrivée **12**  
 Temps de parcours redk : **1'02"69**  
 Tronçon le plus rapide  
 Vitesse maximale  
 Vitesse moyenne

**Données de tracking**

Tronçons de 200m	0m ARR	0m ARR	0m ARR	0m ARR	0m ARR	0m ARR	0m ARR	0m ARR	0m ARR	0m ARR
<b>Temps de parcours</b>										
Temps du tronçon										
<b>Vitesse moyenne</b>										

<b>Vitesse moyenne (km/h)</b>	
-------------------------------	--

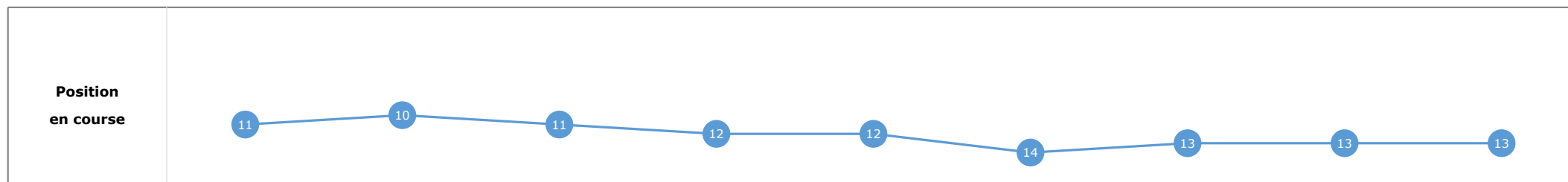
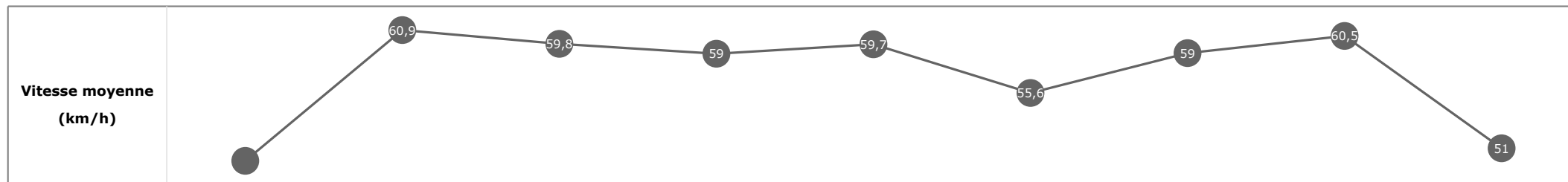
<b>Position en course</b>	
---------------------------	--

**Statistiques Tracking  
CHANTILLY  
C7 - PRIX DE LA ROUTE MANON - 1800m  
jeudi 30 mars 2023 - 00:00  
Redk du 1er: 1'01"98**

Cheval **URAL**  
 Jockey **S. PASQUIER**  
 Rang d'arrivée **14**  
 Temps de parcours **01:54.43** redk : **1'03"57**  
 Tronçon le plus rapide **00:11.96** (tronçon 400m - 200m)  
 Vitesse maximale **65,59** (tronçon 1600m - 1400m)  
 Vitesse moyenne **56,9**

**Données de tracking**

Tronçons de 200m	DEP 1600m	1600m 1400m	1400m 1200m	1200m 1000m	1000m 800m	800m 600m	600m 400m	400m 200m	200m ARR
<b>Temps de parcours</b>	<b>00:14.93</b>	<b>00:26.74</b>	<b>00:38.77</b>	<b>00:51.03</b>	<b>01:03.03</b>	<b>01:16.12</b>	<b>01:28.36</b>	<b>01:40.32</b>	<b>01:54.43</b>
Temps du tronçon	00:14.93	00:11.81	00:12.02	00:12.26	00:12.00	00:13.09	00:12.23	00:11.96	00:14.10
<b>Vitesse moyenne</b>	49,9	60,9	59,8	59	59,7	55,6	59	60,5	51



**Statistiques Tracking  
CHANTILLY  
C7 - PRIX DE LA ROUTE MANON - 1800m  
jeudi 30 mars 2023 - 00:00  
Redk du 1er: 1'01"98**

Cheval **MOST DEFINITELY**  
 Jockey **M. BARZALONA**  
 Rang d'arrivée **15**  
 Temps de parcours **01:54.71** redk : **1'03"73**  
 Tronçon le plus rapide **00:12.21** (tronçon 600m - 400m)  
 Vitesse maximale **65,09** (tronçon 1600m - 1400m)  
 Vitesse moyenne **56,9**

**Données de tracking**

Tronçons de 200m	DEP 1600m	1600m 1400m	1400m 1200m	1200m 1000m	1000m 800m	800m 600m	600m 400m	400m 200m	200m ARR
<b>Temps de parcours</b>	<b>00:14.89</b>	<b>00:26.82</b>	<b>00:39.03</b>	<b>00:51.19</b>	<b>01:03.20</b>	<b>01:16.09</b>	<b>01:28.31</b>	<b>01:40.57</b>	<b>01:54.71</b>
Temps du tronçon	00:14.89	00:11.92	00:12.20	00:12.16	00:12.00	00:12.89	00:12.21	00:12.26	00:14.14
<b>Vitesse moyenne</b>	49,8	60,9	59,1	59	60,4	56,4	59,8	58,4	51,1

