

**Statistiques Tracking**  
**CHANTILLY**  
**C8 - PRIX DE LA FABRIQUE DE L'EXTRAVAGANCE - 1600m**  
**jeudi 30 mars 2023 - 00:00**  
**Redk du 1er: 1'00"87**

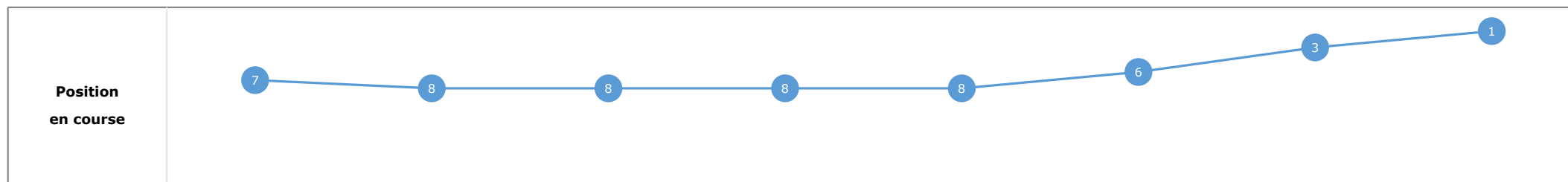
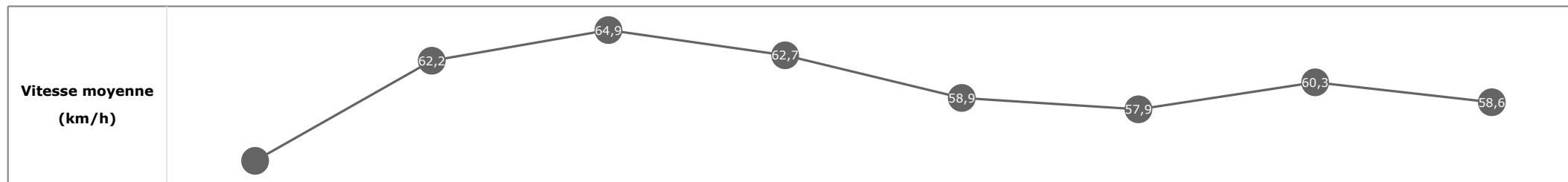
Partant (corde)	Cheval	Arrivée officielle	Tronçons de 200m		DEP - 1000m	1000m - 800m	800m - 600m	600m - 400m	400m - 200m	200m - ARR	Temps officiel	Derniers 600m	Parcouru vs. 1er
			Temps passage en tête	Durée du tronçon	00:36.12	00:47.68	00:59.99	01:12.65	01:24.86	01:37.40			
			Vitesse Max	200m les plus rapides	T1	T2	T3	T4	T5	T6			
1 (4)	<b>DREAM FOR ALL</b> H. BOUTIN	1	68,69 T1	00:11.97 T5	<b>00:36.93</b> 8 00:36.93	<b>00:48.44</b> 8 00:11.50	<b>01:00.70</b> 8 00:12.26	<b>01:13.08</b> 6 00:12.37	<b>01:25.05</b> 3 00:11.97	<b>01:37.40</b> 00:12.34	1'37"40	00:36.69	
4 (9)	<b>NARCISSUS</b> B. MURZABAYEV	2	70,31 T1	00:12.05 T5	<b>00:36.64</b> 5 00:36.64	<b>00:48.17</b> 5 00:11.53	<b>01:00.37</b> 4 00:12.20	<b>01:12.81</b> 3 00:12.43	<b>01:24.86</b> 1 00:12.05	<b>01:37.49</b> 00:12.63	1'37"50	00:37.12	1,04
8 (11)	<b>MYSTERY</b> M. VELON	3	69,16 T1	00:11.83 T5	<b>00:37.35</b> 12 00:37.35	<b>00:48.71</b> 10 00:11.35	<b>01:00.95</b> 11 00:12.24	<b>01:13.28</b> 9 00:12.32	<b>01:25.11</b> 5 00:11.83	<b>01:37.53</b> 00:12.42	1'37"54	00:36.58	-2,31
9 (5)	<b>AUTUMN TWILIGHT</b> C. PACAUT	4	68,69 T1	00:12.13 T5	<b>00:36.53</b> 4 00:36.53	<b>00:48.10</b> 4 00:11.57	<b>01:00.43</b> 5 00:12.32	<b>01:12.93</b> 5 00:12.49	<b>01:25.07</b> 4 00:12.13	<b>01:37.64</b> 00:12.56	1'37"64	00:37.20	-5,50
2 (2)	<b>SICILIA</b> S. PASQUIER	5	68,11 T1	00:11.93 T5	<b>00:36.98</b> 9 00:36.98	<b>00:48.62</b> 9 00:11.63	<b>01:00.94</b> 10 00:12.31	<b>01:13.33</b> 10 00:12.39	<b>01:25.26</b> 8 00:11.93	<b>01:37.73</b> 00:12.47	1'37"74	00:36.79	-4,40
6 (12)	<b>BIG BOOTS</b> E. HARDOUIN	6	70,78 T1	00:12.30 T3	<b>00:36.12</b> 1 00:36.12	<b>00:47.68</b> 1 00:11.55	<b>00:59.99</b> 1 00:12.30	<b>01:12.65</b> 1 00:12.65	<b>01:25.04</b> 2 00:12.39	<b>01:37.85</b> 00:12.81	1'37"86	00:37.86	-0,23
7 (15)	<b>OISSEL</b> M. GUYON	7	70,60 T1	00:12.28 T3	<b>00:36.38</b> 3 00:36.38	<b>00:47.89</b> 3 00:11.50	<b>01:00.18</b> 3 00:12.28	<b>01:12.80</b> 2 00:12.62	<b>01:25.14</b> 6 00:12.33	<b>01:37.93</b> 00:12.79	1'37"93	00:37.75	-0,84
10 (7)	<b>THE CHAMP</b> A. POUCHIN	8	67,39 T1	00:12.15 T5	<b>00:36.77</b> 6 00:36.77	<b>00:48.38</b> 7 00:11.60	<b>01:00.69</b> 7 00:12.31	<b>01:13.18</b> 8 00:12.49	<b>01:25.34</b> 9 00:12.15	<b>01:38.09</b> 00:12.75	1'38"10	00:37.40	-3,65
15 (8)	<b>PALIMERO</b> B. MARIE	9	69,62 T1	00:12.31 T3	<b>00:36.34</b> 2 00:36.34	<b>00:47.86</b> 2 00:11.51	<b>01:00.17</b> 2 00:12.31	<b>01:12.82</b> 4 00:12.65	<b>01:25.23</b> 7 00:12.40	<b>01:38.11</b> 00:12.87	1'38"11	00:37.94	-4,01
11 (1)	<b>TAG</b> F. VALLE SKAR	10	68,22 T1	00:11.92 T5	<b>00:37.75</b> 14 00:37.75	<b>00:49.24</b> 14 00:11.48	<b>01:01.57</b> 14 00:12.33	<b>01:13.69</b> 14 00:12.12	<b>01:25.62</b> 11 00:11.92	<b>01:38.24</b> 00:12.62	1'38"25	00:36.66	-2,37
3 (6)	<b>DON FALCO</b> S. PLANQUE	11	67,86 T1	00:06.26 T3	<b>00:37.17</b> 10 00:37.17	<b>00:54.61</b> 9 00:17.43	<b>01:00.87</b> 9 00:06.26	<b>01:13.38</b> 11 00:12.51	<b>01:25.54</b> 10 00:12.15	<b>01:38.69</b> 00:13.15	1'38"70	00:37.82	4,57
13 (16)	<b>GIDEON GREY</b> C. BERGE	12	68,69 T1	00:12.02 T5	<b>00:37.80</b> 15 00:37.80	<b>00:49.25</b> 15 00:11.44	<b>01:01.61</b> 15 00:12.35	<b>01:13.78</b> 15 00:12.16	<b>01:25.80</b> 13 00:12.02	<b>01:38.71</b> 00:12.91	1'38"72	00:37.10	0,42
14 (13)	<b>MR SLICKER</b> T. TRULLIER	13	67,64 T1	00:12.21 T3	<b>00:37.27</b> 11 00:37.27	<b>00:48.79</b> 11 00:11.51	<b>01:01.00</b> 12 00:12.21	<b>01:13.47</b> 12 00:12.46	<b>01:25.72</b> 12 00:12.24	<b>01:38.95</b> 00:13.23	1'38"96	00:37.95	1,82
16 (17)	<b>REPEL GHOSTS</b> A. GAVILAN	14	68,54 T1	00:12.30 T3	<b>00:37.49</b> 13 00:37.49	<b>00:48.97</b> 12 00:11.48	<b>01:01.27</b> 13 00:12.30	<b>01:13.66</b> 13 00:12.38	<b>01:26.00</b> 15 00:12.33	<b>01:39.21</b> 00:13.21	1'39"22	00:37.94	2,73
5 (14)	<b>ABASTO</b> C. SOUMILLON	15	69,73 T1	00:12.23 T3	<b>00:36.90</b> 7 00:36.90	<b>00:48.36</b> 6 00:11.46	<b>01:00.59</b> 6 00:12.23	<b>01:13.17</b> 7 00:12.58	<b>01:25.92</b> 14 00:12.74	<b>01:39.66</b> 00:13.73	1'39"66	00:39.06	1,50
12 (3)	<b>GO LOVE</b> P. CHEYER												
17 (10)	<b>KING HARTWOOD</b> L. BOISSEAU												

**Statistiques Tracking  
CHANTILLY  
C8 - PRIX DE LA FABRIQUE DE L'EXTRAVAGANCE - 1600m  
jeudi 30 mars 2023 - 00:00  
Redk du 1er: 1'00"87**

Cheval **DREAM FOR ALL**  
 Jockey **H. BOUTIN**  
 Rang d'arrivée **1**  
 Temps de parcours **01:37.40** redk : **1'00"87**  
 Tronçon le plus rapide **00:11.97** (tronçon 400m - 200m)  
 Vitesse maximale **68,69** (tronçon 1200m - 1000m)  
 Vitesse moyenne **59,6**

**Données de tracking**

Tronçons de 200m	DEP 1400m	1400m 1200m	1200m 1000m	1000m 800m	800m 600m	600m 400m	400m 200m	200m ARR
<b>Temps de parcours</b>	<b>00:14.21</b>	<b>00:25.82</b>	<b>00:36.93</b>	<b>00:48.44</b>	<b>01:00.70</b>	<b>01:13.08</b>	<b>01:25.05</b>	<b>01:37.40</b>
Temps du tronçon	00:14.21	00:11.61	00:11.11	00:11.50	00:12.26	00:12.37	00:11.97	00:12.34
<b>Vitesse moyenne</b>	53,4	62,2	64,9	62,7	58,9	57,9	60,3	58,6


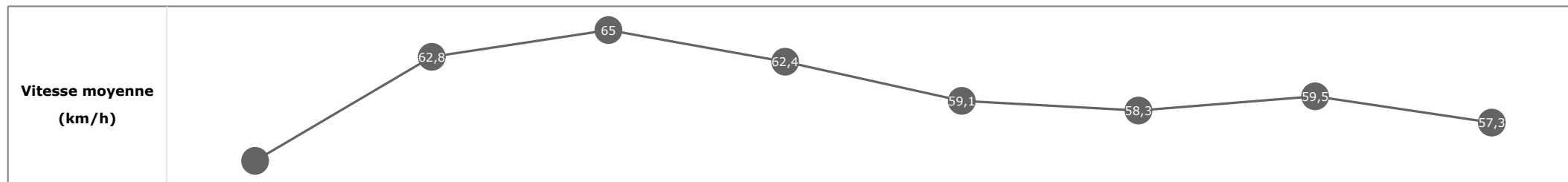


**Statistiques Tracking**  
**CHANTILLY**  
**C8 - PRIX DE LA FABRIQUE DE L'EXTRAVAGANCE - 1600m**  
**jeudi 30 mars 2023 - 00:00**  
**Redk du 1er: 1'00"87**

Cheval **NARCISSUS**  
 Jockey **B. MURZABAYEV**  
 Rang d'arrivée **2**  
 Temps de parcours **01:37.49** redk : **1'00"93**  
 Tronçon le plus rapide **00:12.05** (tronçon 400m - 200m)  
 Vitesse maximale **70,31** (tronçon 1400m - 1200m)  
 Vitesse moyenne **59,6**

**Données de tracking**

Tronçons de 200m	DEP 1400m	1400m 1200m	1200m 1000m	1000m 800m	800m 600m	600m 400m	400m 200m	200m ARR
<b>Temps de parcours</b>	<b>00:14.02</b>	<b>00:25.54</b>	<b>00:36.64</b>	<b>00:48.17</b>	<b>01:00.37</b>	<b>01:12.81</b>	<b>01:24.86</b>	<b>01:37.49</b>
Temps du tronçon	00:14.02	00:11.51	00:11.10	00:11.53	00:12.20	00:12.43	00:12.05	00:12.63
<b>Vitesse moyenne</b>	54,2	62,8	65	62,4	59,1	58,3	59,5	57,3

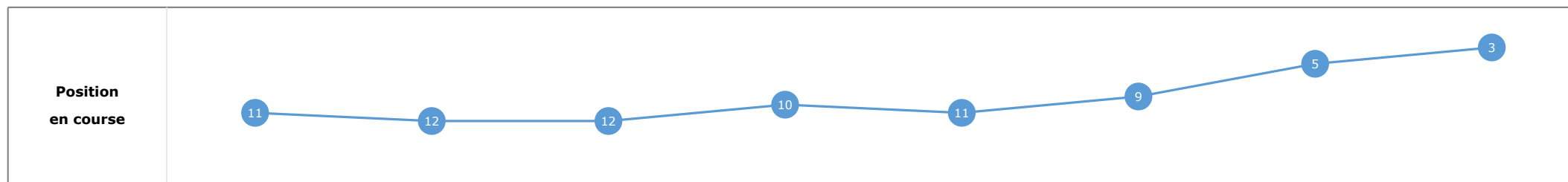
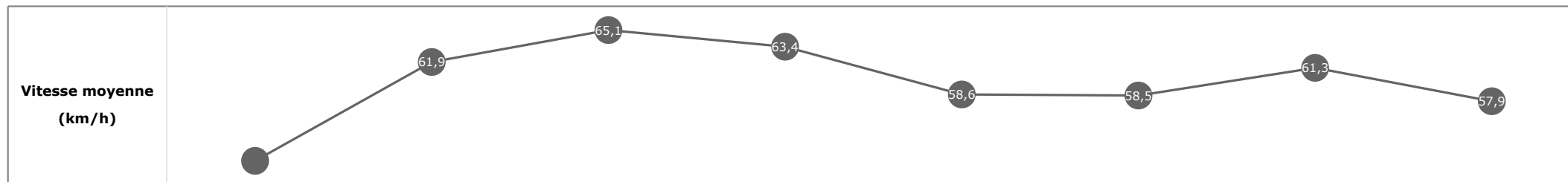


**Statistiques Tracking  
CHANTILLY  
C8 - PRIX DE LA FABRIQUE DE L'EXTRAVAGANCE - 1600m  
jeudi 30 mars 2023 - 00:00  
Redk du 1er: 1'00"87**

Cheval **MYSTERY**  
 Jockey **M. VELON**  
 Rang d'arrivée **3**  
 Temps de parcours **01:37.53** redk : **1'00"96**  
 Tronçon le plus rapide **00:11.83** (tronçon 400m - 200m)  
 Vitesse maximale **69,16** (tronçon 1200m - 1000m)  
 Vitesse moyenne **59,5**

**Données de tracking**

Tronçons de 200m	DEP 1400m	1400m 1200m	1200m 1000m	1000m 800m	800m 600m	600m 400m	400m 200m	200m ARR
<b>Temps de parcours</b>	<b>00:14.64</b>	<b>00:26.32</b>	<b>00:37.35</b>	<b>00:48.71</b>	<b>01:00.95</b>	<b>01:13.28</b>	<b>01:25.11</b>	<b>01:37.53</b>
Temps du tronçon	00:14.64	00:11.68	00:11.03	00:11.35	00:12.24	00:12.32	00:11.83	00:12.42
<b>Vitesse moyenne</b>	51,8	61,9	65,1	63,4	58,6	58,5	61,3	57,9


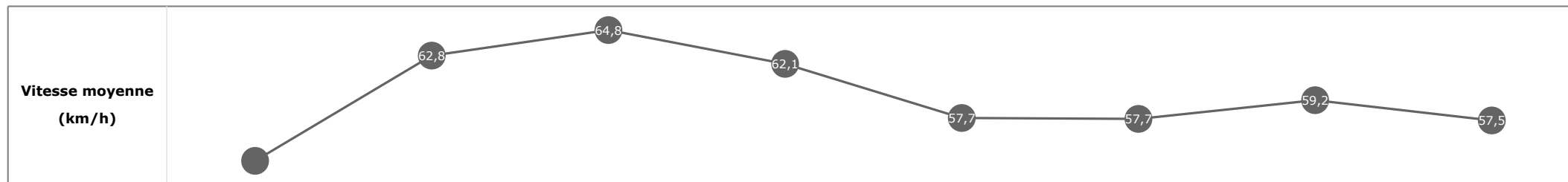


**Statistiques Tracking  
CHANTILLY  
C8 - PRIX DE LA FABRIQUE DE L'EXTRAVAGANCE - 1600m  
jeudi 30 mars 2023 - 00:00  
Redk du 1er: 1'00"87**

Cheval **AUTUMN TWILIGHT**  
 Jockey **C. PACAUT**  
 Rang d'arrivée **4**  
 Temps de parcours **01:37.64** redk : **1'01"02**  
 Tronçon le plus rapide **00:12.13** (tronçon 400m - 200m)  
 Vitesse maximale **68,69** (tronçon 1200m - 1000m)  
 Vitesse moyenne **59,3**

**Données de tracking**

Tronçons de 200m	DEP 1400m	1400m 1200m	1200m 1000m	1000m 800m	800m 600m	600m 400m	400m 200m	200m ARR
<b>Temps de parcours</b>	<b>00:13.94</b>	<b>00:25.44</b>	<b>00:36.53</b>	<b>00:48.10</b>	<b>01:00.43</b>	<b>01:12.93</b>	<b>01:25.07</b>	<b>01:37.64</b>
Temps du tronçon	00:13.94	00:11.49	00:11.09	00:11.57	00:12.32	00:12.49	00:12.13	00:12.56
<b>Vitesse moyenne</b>	54,3	62,8	64,8	62,1	57,7	57,7	59,2	57,5

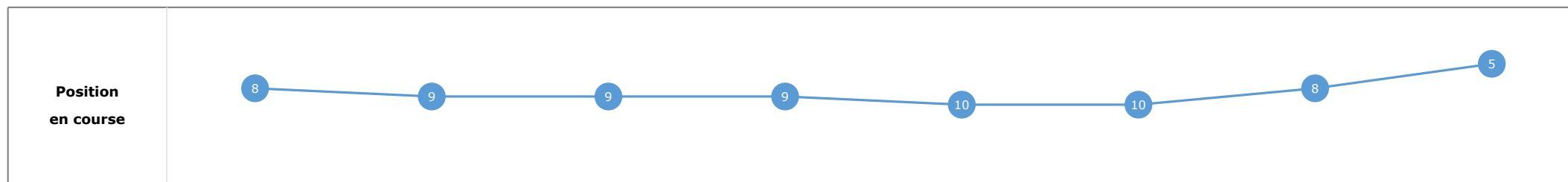
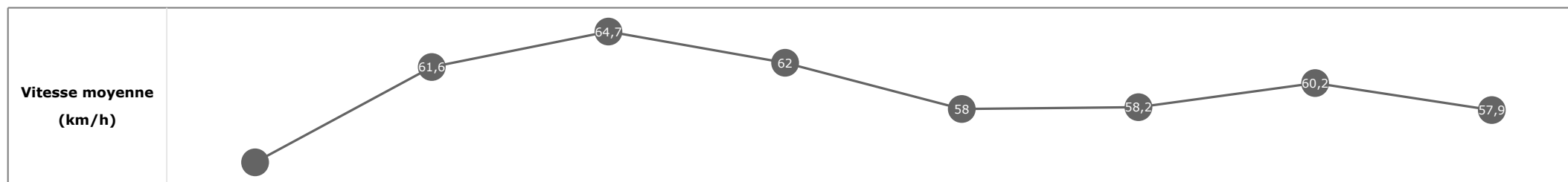


**Statistiques Tracking  
CHANTILLY  
C8 - PRIX DE LA FABRIQUE DE L'EXTRAVAGANCE - 1600m  
jeudi 30 mars 2023 - 00:00  
Redk du 1er: 1'00"87**

Cheval **SICILIA**  
 Jockey **S. PASQUIER**  
 Rang d'arrivée **5**  
 Temps de parcours **01:37.73** redk : **1'01"08**  
 Tronçon le plus rapide **00:11.93** (tronçon 400m - 200m)  
 Vitesse maximale **68,11** (tronçon 1200m - 1000m)  
 Vitesse moyenne **59,3**

**Données de tracking**

Tronçons de 200m	DEP 1400m	1400m 1200m	1200m 1000m	1000m 800m	800m 600m	600m 400m	400m 200m	200m ARR
<b>Temps de parcours</b>	<b>00:14.21</b>	<b>00:25.87</b>	<b>00:36.98</b>	<b>00:48.62</b>	<b>01:00.94</b>	<b>01:13.33</b>	<b>01:25.26</b>	<b>01:37.73</b>
Temps du tronçon	00:14.21	00:11.65	00:11.11	00:11.63	00:12.31	00:12.39	00:11.93	00:12.47
<b>Vitesse moyenne</b>	53,4	61,6	64,7	62	58	58,2	60,2	57,9


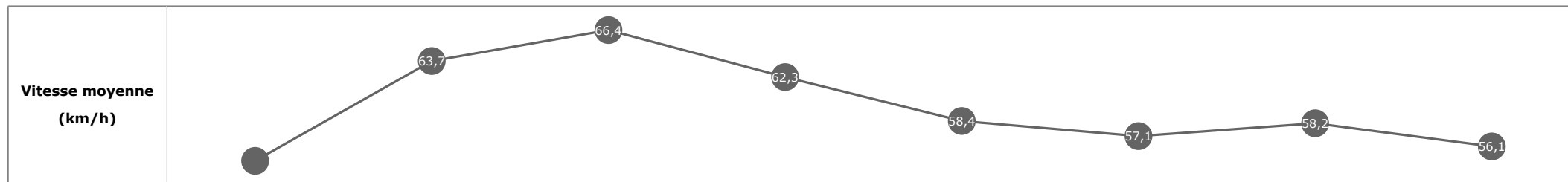


**Statistiques Tracking**  
**CHANTILLY**  
**C8 - PRIX DE LA FABRIQUE DE L'EXTRAVAGANCE - 1600m**  
**jeudi 30 mars 2023 - 00:00**  
**Redk du 1er: 1'00"87**

Cheval **BIG BOOTS**  
 Jockey **E. HARDOUIN**  
 Rang d'arrivée **6**  
 Temps de parcours **01:37.85** redk : **1'01"16**  
 Tronçon le plus rapide **00:12.30** (tronçon 800m - 600m)  
 Vitesse maximale **70,78** (tronçon 1200m - 1000m)  
 Vitesse moyenne **59,4**

**Données de tracking**

Tronçons de 200m	DEP 1400m	1400m 1200m	1200m 1000m	1000m 800m	800m 600m	600m 400m	400m 200m	200m ARR
<b>Temps de parcours</b>	<b>00:13.89</b>	<b>00:25.23</b>	<b>00:36.12</b>	<b>00:47.68</b>	<b>00:59.99</b>	<b>01:12.65</b>	<b>01:25.04</b>	<b>01:37.85</b>
Temps du tronçon	00:13.89	00:11.33	00:10.89	00:11.55	00:12.30	00:12.65	00:12.39	00:12.81
<b>Vitesse moyenne</b>	54,9	63,7	66,4	62,3	58,4	57,1	58,2	56,1

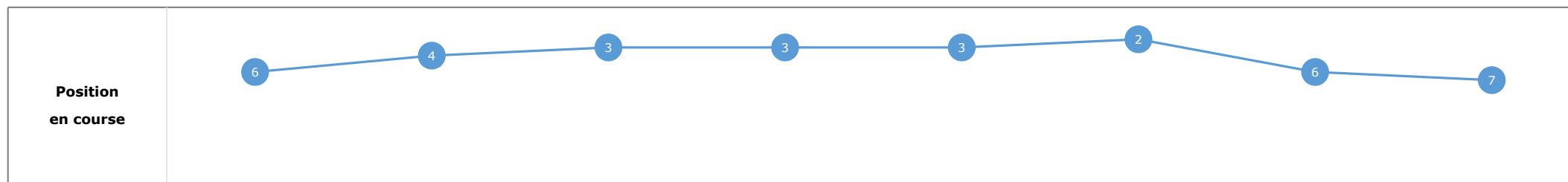
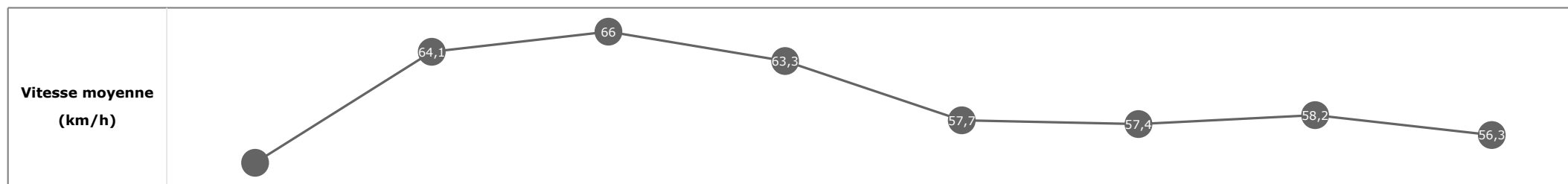


**Statistiques Tracking  
CHANTILLY  
C8 - PRIX DE LA FABRIQUE DE L'EXTRAVAGANCE - 1600m  
jeudi 30 mars 2023 - 00:00  
Redk du 1er: 1'00"87**

Cheval **OISSEL**  
 Jockey **M. GUYON**  
 Rang d'arrivée **7**  
 Temps de parcours **01:37.93** redk : **1'01"20**  
 Tronçon le plus rapide **00:12.28** (tronçon 800m - 600m)  
 Vitesse maximale **70,60** (tronçon 1400m - 1200m)  
 Vitesse moyenne **59,3**

**Données de tracking**

Tronçons de 200m	DEP 1400m	1400m 1200m	1200m 1000m	1000m 800m	800m 600m	600m 400m	400m 200m	200m ARR
<b>Temps de parcours</b>	<b>00:14.19</b>	<b>00:25.50</b>	<b>00:36.38</b>	<b>00:47.89</b>	<b>01:00.18</b>	<b>01:12.80</b>	<b>01:25.14</b>	<b>01:37.93</b>
Temps du tronçon	00:14.19	00:11.30	00:10.88	00:11.50	00:12.28	00:12.62	00:12.33	00:12.79
<b>Vitesse moyenne</b>	53,8	64,1	66	63,3	57,7	57,4	58,2	56,3




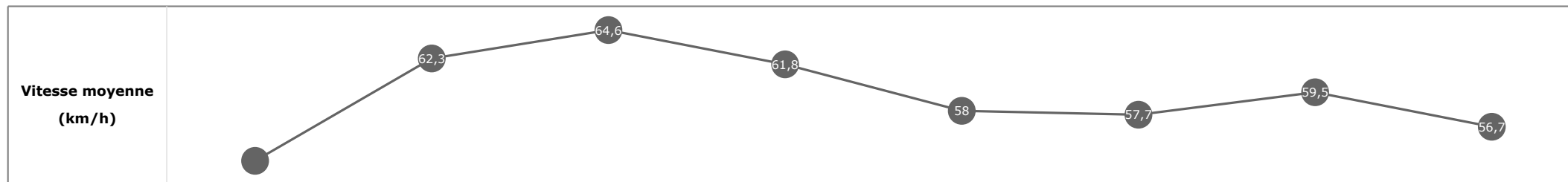


**Statistiques Tracking  
CHANTILLY  
C8 - PRIX DE LA FABRIQUE DE L'EXTRAVAGANCE - 1600m  
jeudi 30 mars 2023 - 00:00  
Redk du 1er: 1'00"87**

Cheval **THE CHAMP**  
 Jockey **A. POUCHIN**  
 Rang d'arrivée **8**  
 Temps de parcours **01:38.09** redk : **1'01"31**  
 Tronçon le plus rapide **00:12.15** (tronçon 400m - 200m)  
 Vitesse maximale **67,39** (tronçon 1200m - 1000m)  
 Vitesse moyenne **59,1**

**Données de tracking**

Tronçons de 200m	DEP 1400m	1400m 1200m	1200m 1000m	1000m 800m	800m 600m	600m 400m	400m 200m	200m ARR
<b>Temps de parcours</b>	<b>00:14.04</b>	<b>00:25.59</b>	<b>00:36.77</b>	<b>00:48.38</b>	<b>01:00.69</b>	<b>01:13.18</b>	<b>01:25.34</b>	<b>01:38.09</b>
Temps du tronçon	00:14.04	00:11.55	00:11.17	00:11.60	00:12.31	00:12.49	00:12.15	00:12.75
<b>Vitesse moyenne</b>	53,9	62,3	64,6	61,8	58	57,7	59,5	56,7


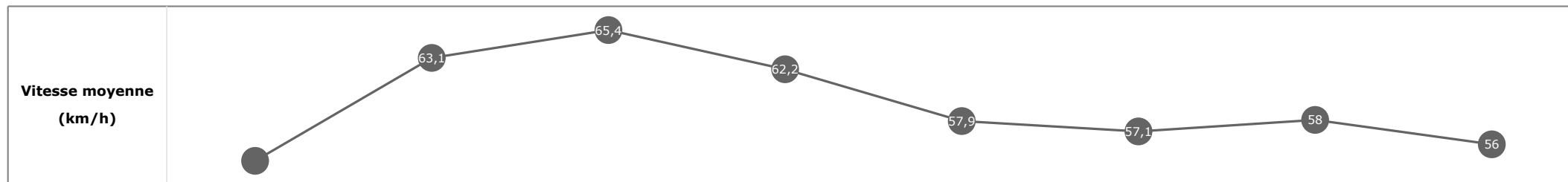


**Statistiques Tracking**  
**CHANTILLY**  
**C8 - PRIX DE LA FABRIQUE DE L'EXTRAVAGANCE - 1600m**  
**jeudi 30 mars 2023 - 00:00**  
**Redk du 1er: 1'00"87**

Cheval **PALIMERO**  
 Jockey **B. MARIE**  
 Rang d'arrivée **9**  
 Temps de parcours **01:38.11** redk : **1'01"31**  
 Tronçon le plus rapide **00:12.31** (tronçon 800m - 600m)  
 Vitesse maximale **69,62** (tronçon 1400m - 1200m)  
 Vitesse moyenne **59,1**

**Données de tracking**

Tronçons de 200m	DEP 1400m	1400m 1200m	1200m 1000m	1000m 800m	800m 600m	600m 400m	400m 200m	200m ARR
<b>Temps de parcours</b>	<b>00:13.85</b>	<b>00:25.28</b>	<b>00:36.34</b>	<b>00:47.86</b>	<b>01:00.17</b>	<b>01:12.82</b>	<b>01:25.23</b>	<b>01:38.11</b>
Temps du tronçon	00:13.85	00:11.43	00:11.05	00:11.51	00:12.31	00:12.65	00:12.40	00:12.87
<b>Vitesse moyenne</b>	54,7	63,1	65,4	62,2	57,9	57,1	58	56


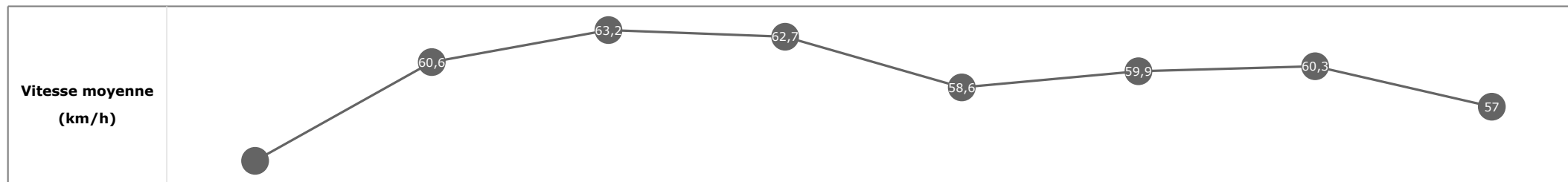


**Statistiques Tracking**  
**CHANTILLY**  
**C8 - PRIX DE LA FABRIQUE DE L'EXTRAVAGANCE - 1600m**  
**jeudi 30 mars 2023 - 00:00**  
**Redk du 1er: 1'00"87**

Cheval **TAG**  
 Jockey **F. VALLE SKAR**  
 Rang d'arrivée **10**  
 Temps de parcours **01:38.24** redk : **1'01"40**  
 Tronçon le plus rapide **00:11.92** (tronçon 400m - 200m)  
 Vitesse maximale **68,22** (tronçon 1400m - 1200m)  
 Vitesse moyenne **59**

**Données de tracking**

Tronçons de 200m	DEP 1400m	1400m 1200m	1200m 1000m	1000m 800m	800m 600m	600m 400m	400m 200m	200m ARR
<b>Temps de parcours</b>	<b>00:15.37</b>	<b>00:26.41</b>	<b>00:37.75</b>	<b>00:49.24</b>	<b>01:01.57</b>	<b>01:13.69</b>	<b>01:25.62</b>	<b>01:38.24</b>
Temps du tronçon	00:15.37	00:11.04	00:11.33	00:11.48	00:12.33	00:12.12	00:11.92	00:12.62
<b>Vitesse moyenne</b>	52,6	60,6	63,2	62,7	58,6	59,9	60,3	57

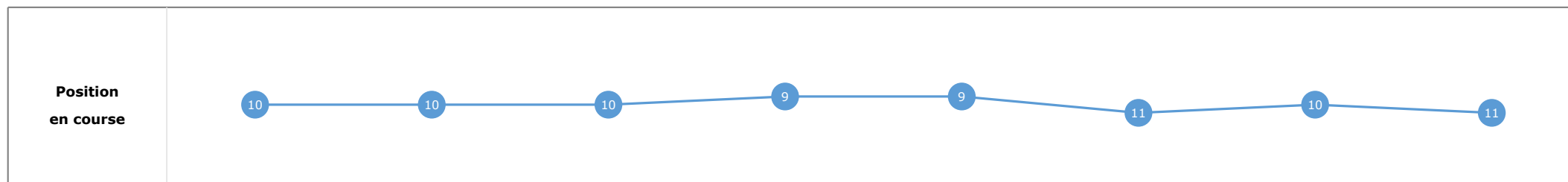
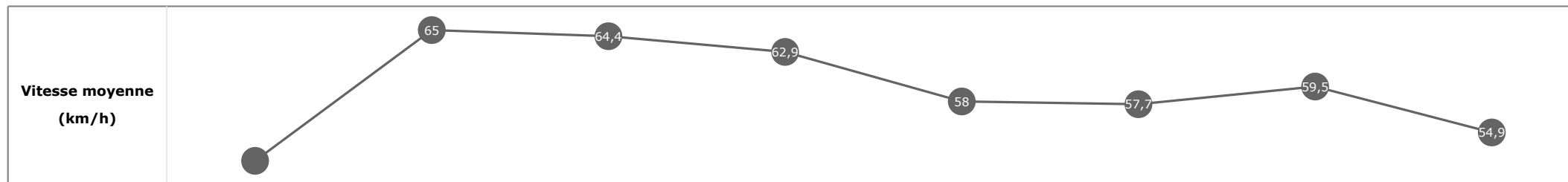


**Statistiques Tracking  
CHANTILLY  
C8 - PRIX DE LA FABRIQUE DE L'EXTRAVAGANCE - 1600m  
jeudi 30 mars 2023 - 00:00  
Redk du 1er: 1'00"87**

Cheval **DON FALCO**  
 Jockey **S. PLANQUE**  
 Rang d'arrivée **11**  
 Temps de parcours **01:38.69** redk : **1'01"68**  
 Tronçon le plus rapide **00:06.26** (tronçon 800m - 600m)  
 Vitesse maximale **67,86** (tronçon 1200m - 1000m)  
 Vitesse moyenne **59**

**Données de tracking**

Tronçons de 200m	DEP 1400m	1400m 1200m	1200m 1000m	1000m 800m	800m 600m	600m 400m	400m 200m	200m ARR
<b>Temps de parcours</b>	<b>00:16.49</b>	<b>00:26.02</b>	<b>00:37.17</b>	<b>00:54.61</b>	<b>01:00.87</b>	<b>01:13.38</b>	<b>01:25.54</b>	<b>01:38.69</b>
Temps du tronçon	00:16.49	00:09.53	00:11.15	00:17.43	00:06.26	00:12.51	00:12.15	00:13.15
<b>Vitesse moyenne</b>	52,2	65	64,4	62,9	58	57,7	59,5	54,9

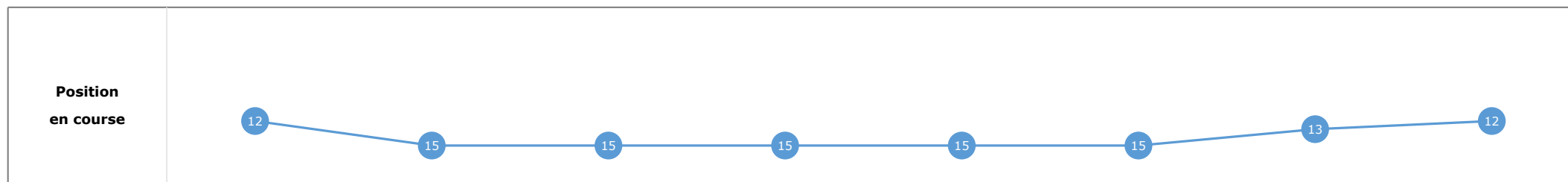
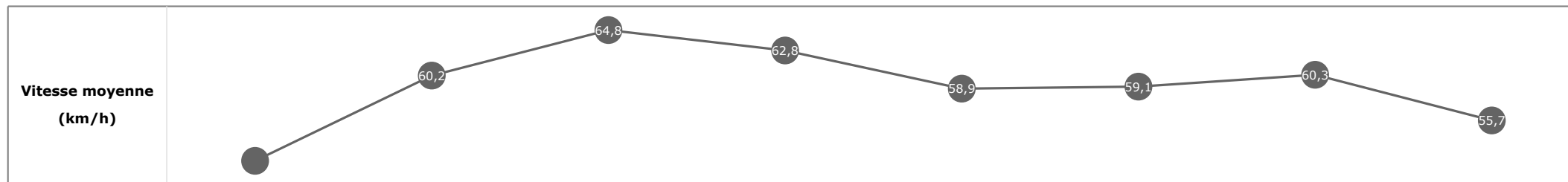


**Statistiques Tracking  
CHANTILLY  
C8 - PRIX DE LA FABRIQUE DE L'EXTRAVAGANCE - 1600m  
jeudi 30 mars 2023 - 00:00  
Redk du 1er: 1'00"87**

Cheval **GIDEON GREY**  
 Jockey **C. BERGE**  
 Rang d'arrivée **12**  
 Temps de parcours **01:38.71** redk : **1'01"70**  
 Tronçon le plus rapide **00:12.02** (tronçon 400m - 200m)  
 Vitesse maximale **68,69** (tronçon 1200m - 1000m)  
 Vitesse moyenne **58,9**

**Données de tracking**

Tronçons de 200m	DEP 1400m	1400m 1200m	1200m 1000m	1000m 800m	800m 600m	600m 400m	400m 200m	200m ARR
<b>Temps de parcours</b>	<b>00:14.77</b>	<b>00:26.66</b>	<b>00:37.80</b>	<b>00:49.25</b>	<b>01:01.61</b>	<b>01:13.78</b>	<b>01:25.80</b>	<b>01:38.71</b>
Temps du tronçon	00:14.77	00:11.88	00:11.14	00:11.44	00:12.35	00:12.16	00:12.02	00:12.91
<b>Vitesse moyenne</b>	51,6	60,2	64,8	62,8	58,9	59,1	60,3	55,7


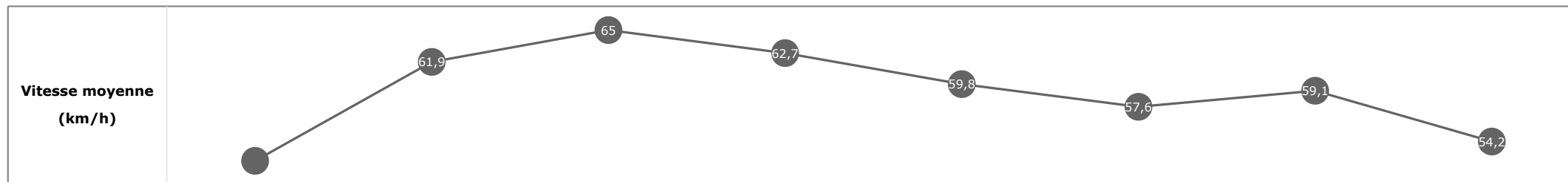


**Statistiques Tracking  
CHANTILLY  
C8 - PRIX DE LA FABRIQUE DE L'EXTRAVAGANCE - 1600m  
jeudi 30 mars 2023 - 00:00  
Redk du 1er: 1'00"87**

Cheval **MR SLICKER**  
 Jockey **T. TRULLIER**  
 Rang d'arrivée **13**  
 Temps de parcours **01:38.95** redk : **1'01"85**  
 Tronçon le plus rapide **00:12.21** (tronçon 800m - 600m)  
 Vitesse maximale **67,64** (tronçon 1400m - 1200m)  
 Vitesse moyenne **58,8**

**Données de tracking**

Tronçons de 200m	DEP 1400m	1400m 1200m	1200m 1000m	1000m 800m	800m 600m	600m 400m	400m 200m	200m ARR
<b>Temps de parcours</b>	<b>00:14.46</b>	<b>00:26.20</b>	<b>00:37.27</b>	<b>00:48.79</b>	<b>01:01.00</b>	<b>01:13.47</b>	<b>01:25.72</b>	<b>01:38.95</b>
Temps du tronçon	00:14.46	00:11.74	00:11.07	00:11.51	00:12.21	00:12.46	00:12.24	00:13.23
<b>Vitesse moyenne</b>	52,4	61,9	65	62,7	59,8	57,6	59,1	54,2

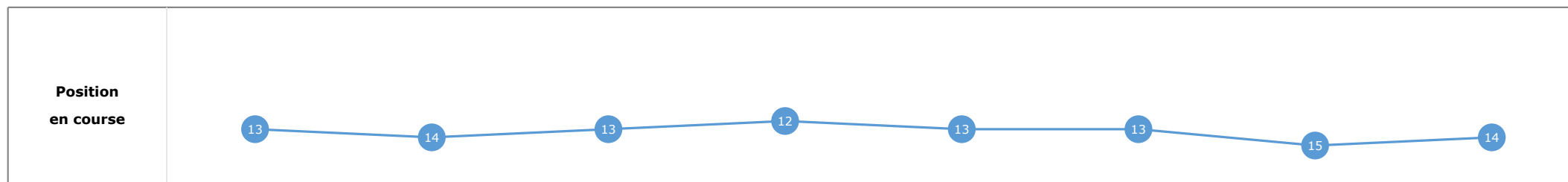
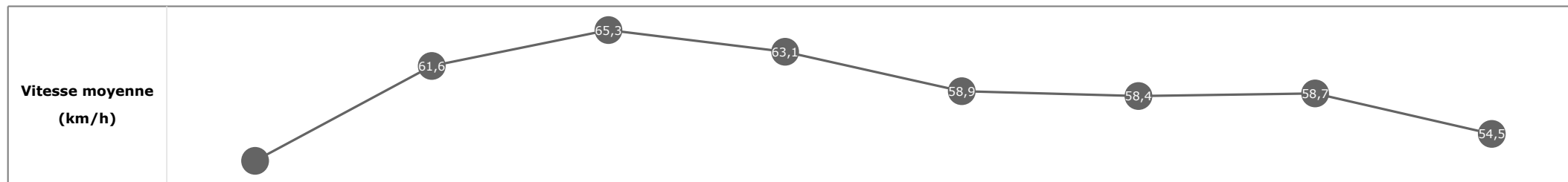


**Statistiques Tracking  
CHANTILLY  
C8 - PRIX DE LA FABRIQUE DE L'EXTRAVAGANCE - 1600m  
jeudi 30 mars 2023 - 00:00  
Redk du 1er: 1'00"87**

Cheval **REPEL GHOSTS**  
 Jockey **A. GAVILAN**  
 Rang d'arrivée **14**  
 Temps de parcours **01:39.21** redk : **1'02"01**  
 Tronçon le plus rapide **00:12.30** (tronçon 800m - 600m)  
 Vitesse maximale **68,54** (tronçon 1400m - 1200m)  
 Vitesse moyenne **58,7**

**Données de tracking**

Tronçons de 200m	DEP 1400m	1400m 1200m	1200m 1000m	1000m 800m	800m 600m	600m 400m	400m 200m	200m ARR
<b>Temps de parcours</b>	<b>00:14.79</b>	<b>00:26.46</b>	<b>00:37.49</b>	<b>00:48.97</b>	<b>01:01.27</b>	<b>01:13.66</b>	<b>01:26.00</b>	<b>01:39.21</b>
Temps du tronçon	00:14.79	00:11.67	00:11.02	00:11.48	00:12.30	00:12.38	00:12.33	00:13.21
<b>Vitesse moyenne</b>	51,6	61,6	65,3	63,1	58,9	58,4	58,7	54,5

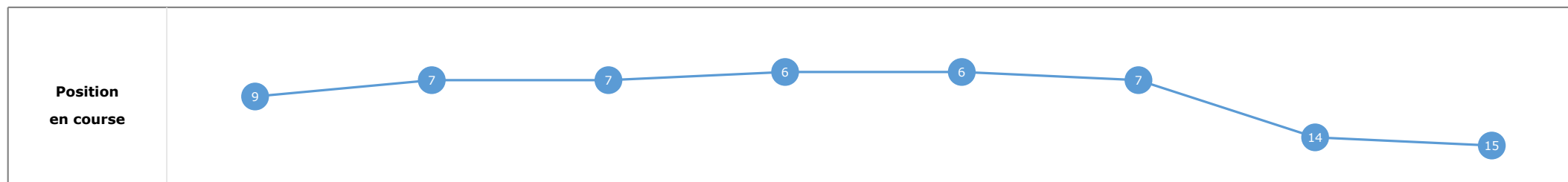
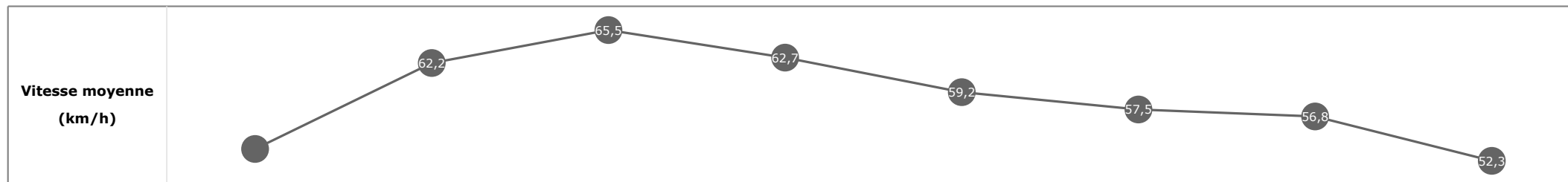


**Statistiques Tracking  
CHANTILLY  
C8 - PRIX DE LA FABRIQUE DE L'EXTRAVAGANCE - 1600m  
jeudi 30 mars 2023 - 00:00  
Redk du 1er: 1'00"87**

Cheval **ABASTO**  
 Jockey **C. SOUMILLON**  
 Rang d'arrivée **15**  
 Temps de parcours **01:39.66** redk : **1'02"28**  
 Tronçon le plus rapide **00:12.23** (tronçon 800m - 600m)  
 Vitesse maximale **69,73** (tronçon 1400m - 1200m)  
 Vitesse moyenne **58,3**

**Données de tracking**

Tronçons de 200m	DEP 1400m	1400m 1200m	1200m 1000m	1000m 800m	800m 600m	600m 400m	400m 200m	200m ARR
<b>Temps de parcours</b>	<b>00:14.22</b>	<b>00:25.79</b>	<b>00:36.90</b>	<b>00:48.36</b>	<b>01:00.59</b>	<b>01:13.17</b>	<b>01:25.92</b>	<b>01:39.66</b>
Temps du tronçon	00:14.22	00:11.57	00:11.11	00:11.46	00:12.23	00:12.58	00:12.74	00:13.73
<b>Vitesse moyenne</b>	53,5	62,2	65,5	62,7	59,2	57,5	56,8	52,3





**Statistiques Tracking**  
**CHANTILLY**  
**C8 - PRIX DE LA FABRIQUE DE L'EXTRAVAGANCE - 1600m**  
**jeudi 30 mars 2023 - 00:00**  
**Redk du 1er: 1'00"87**

Cheval **GO LOVE**  
 Jockey **P. CHEYER**  
 Rang d'arrivée **0**  
 Temps de parcours  
 Tronçon le plus rapide  
 Vitesse maximale  
 Vitesse moyenne

**Données de tracking**

<b>Tronçons de 200m</b>	0m ARR	0m ARR	0m ARR	0m ARR	0m ARR	0m ARR	0m ARR	0m ARR	0m ARR
<b>Temps de parcours</b>									
Temps du tronçon									
<b>Vitesse moyenne</b>									

<b>Vitesse moyenne (km/h)</b>	
-------------------------------	--

<b>Position en course</b>	
---------------------------	--

**Statistiques Tracking**  
**CHANTILLY**  
**C8 - PRIX DE LA FABRIQUE DE L'EXTRAVAGANCE - 1600m**  
**jeudi 30 mars 2023 - 00:00**  
**Redk du 1er: 1'00"87**

Cheval **KING HARTWOOD**  
 Jockey L. BOISSEAU  
 Rang d'arrivée **0**  
 Temps de parcours  
 Tronçon le plus rapide  
 Vitesse maximale  
 Vitesse moyenne

**Données de tracking**

Tronçons de 200m	0m ARR	0m ARR	0m ARR	0m ARR	0m ARR	0m ARR	0m ARR	0m ARR	0m ARR
<b>Temps de parcours</b>									
Temps du tronçon									
<b>Vitesse moyenne</b>									

<b>Vitesse moyenne (km/h)</b>	
-----------------------------------	--

<b>Position en course</b>	
-------------------------------	--