

**Statistiques Tracking**  
**CHANTILLY**  
**C5 - PRIX DE LA RURALOISE - 1300m**  
**vendredi 31 mars 2023 - 00:00**  
**Redk du 1er: 0'59''96**


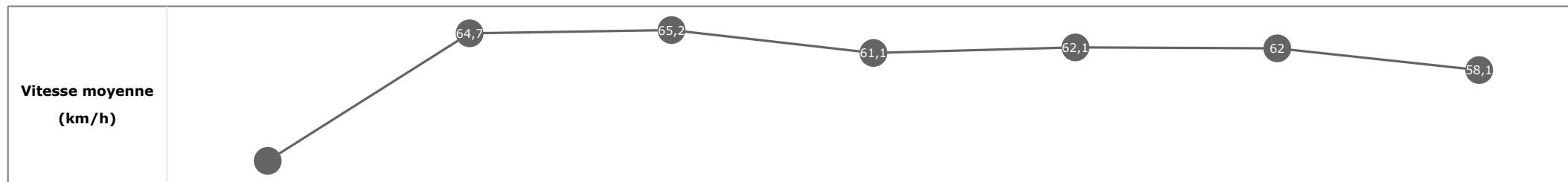
Partant (corde)	Cheval	Arrivée officielle	Tronçons de 200m Temps passage en tête Durée du tronçon		DEP - 1000m	1000m - 800m	800m - 600m	600m - 400m	400m - 200m	200m - ARR	Temps officiel	Derniers 600m	Parcouru vs. 1er
			Vitesse Max	200m les plus rapides	00:18.65 00:18.65	00:29.38 00:10.73	00:40.75 00:11.36	00:52.85 00:12.10	01:05.17 00:12.31	01:17.95 00:12.77			
14 (7)	<b>ZIPPERE</b> M. EON	1	69,91 T1	00:11.61 T4	<b>00:19.45</b> 13 00:19.45	<b>00:30.45</b> 14 00:11.00	<b>00:42.27</b> 13 00:11.81	<b>00:53.88</b> 13 00:11.61	<b>01:05.59</b> 7 00:11.71	<b>01:17.95</b> 00:12.35	1'17"95	00:35.68	
10 (6)	<b>ANDINO</b> M. GUYON	2	70,88 T1	00:11.59 T3	<b>00:19.21</b> 9 00:19.21	<b>00:29.97</b> 9 00:10.75	<b>00:41.57</b> 8 00:11.59	<b>00:53.23</b> 5 00:11.66	<b>01:05.17</b> 1 00:11.93	<b>01:18.12</b> 00:12.94	1'18"12	00:36.54	-2,97
6 (4)	<b>BEYOND MY DREAMS</b> D. SANTIAGO	3	70,88 T1	00:11.40 T3	<b>00:18.77</b> 4 00:18.77	<b>00:29.48</b> 3 00:10.70	<b>00:40.89</b> 2 00:11.40	<b>00:52.87</b> 2 00:11.98	<b>01:05.22</b> 3 00:12.35	<b>01:18.18</b> 00:12.95	1'18"18	00:37.29	-3,02
3 (1)	<b>THE TIME</b> H. BESNIER	4	71,75 T2	00:11.65 T3	<b>00:18.86</b> 5 00:18.86	<b>00:29.46</b> 2 00:10.60	<b>00:41.12</b> 3 00:11.65	<b>00:53.06</b> 3 00:11.94	<b>01:05.22</b> 4 00:12.16	<b>01:18.20</b> 00:12.97	1'18"20	00:37.08	-2,37
7 (5)	<b>ALBEDO</b> T. PICCONE	5	72,04 T2	00:11.36 T3	<b>00:18.65</b> 1 00:18.65	<b>00:29.38</b> 1 00:10.73	<b>00:40.75</b> 1 00:11.36	<b>00:52.85</b> 1 00:12.10	<b>01:05.18</b> 2 00:12.33	<b>01:18.20</b> 00:13.02	1'18"21	00:37.45	-2,42
8 (2)	<b>RIVE JOY</b> A. POUCHIN	6	69,44 T2	00:11.66 T3	<b>00:18.99</b> 7 00:18.99	<b>00:29.73</b> 6 00:10.74	<b>00:41.40</b> 5 00:11.66	<b>00:53.33</b> 6 00:11.92	<b>01:05.43</b> 5 00:12.10	<b>01:18.20</b> 00:12.77	1'18"21	00:36.80	-1,89
16 (8)	<b>SALSA CHIC</b> M. BARZALONA	7	70,49 T1	00:11.60 T4	<b>00:19.56</b> 15 00:19.56	<b>00:30.52</b> 15 00:10.96	<b>00:42.51</b> 15 00:11.98	<b>00:54.11</b> 15 00:11.60	<b>01:05.87</b> 11 00:11.76	<b>01:18.24</b> 00:12.36	1'18"24	00:35.73	7,23
5 (15)	<b>PLANTHALYA</b> A. NICCO	8	70,49 T2	00:11.65 T4	<b>00:19.98</b> 16 00:19.98	<b>00:30.92</b> 16 00:10.93	<b>00:42.69</b> 16 00:11.76	<b>00:54.34</b> 16 00:11.65	<b>01:06.09</b> 15 00:11.74	<b>01:18.49</b> 00:12.40	1'18"50	00:35.80	6,20
13 (3)	<b>BIENNE</b> F. LEFEBVRE	9	69,55 T2	00:11.65 T4	<b>00:19.41</b> 12 00:19.41	<b>00:30.32</b> 12 00:10.90	<b>00:42.07</b> 12 00:11.75	<b>00:53.72</b> 11 00:11.65	<b>01:05.71</b> 9 00:11.98	<b>01:18.51</b> 00:12.79	1'18"51	00:36.43	-4,10
17 (13)	<b>ABRASSO</b> S. TISON	10	71,06 T1	00:11.66 T3	<b>00:18.95</b> 6 00:18.95	<b>00:29.77</b> 7 00:10.81	<b>00:41.43</b> 7 00:11.66	<b>00:53.23</b> 4 00:11.79	<b>01:05.44</b> 6 00:12.21	<b>01:18.53</b> 00:13.08	1'18"53	00:37.09	2,04
2 (11)	<b>ETEL DU NINIAN</b> A. BARZALONA	11	70,27 T2	00:11.61 T4	<b>00:20.19</b> 17 00:20.19	<b>00:31.07</b> 17 00:10.88	<b>00:43.07</b> 17 00:11.99	<b>00:54.68</b> 17 00:11.61	<b>01:06.36</b> 17 00:11.67	<b>01:18.71</b> 00:12.35	1'18"72	00:35.64	5,81
1 (9)	<b>GOFAST</b> T. TRULLIER	12	69,52 T2	00:11.72 T3	<b>00:19.05</b> 8 00:19.05	<b>00:29.92</b> 8 00:10.86	<b>00:41.64</b> 9 00:11.72	<b>00:53.41</b> 7 00:11.76	<b>01:05.61</b> 8 00:12.20	<b>01:18.73</b> 00:13.11	1'18"73	00:37.08	2,99
9 (14)	<b>DANCE COLONY</b> T. BACHELOT	13	70,52 T2	00:11.58 T3	<b>00:19.22</b> 10 00:19.22	<b>00:30.08</b> 10 00:10.86	<b>00:41.67</b> 10 00:11.58	<b>00:53.54</b> 10 00:11.87	<b>01:05.85</b> 10 00:12.31	<b>01:18.77</b> 00:12.91	1'18"77	00:37.09	6,02
11 (17)	<b>CONFINED QUEEN</b> B. MARIE	14	69,70 T2	00:11.69 T4	<b>00:19.50</b> 14 00:19.50	<b>00:30.37</b> 13 00:10.87	<b>00:42.29</b> 14 00:11.91	<b>00:53.98</b> 14 00:11.69	<b>01:05.96</b> 14 00:11.97	<b>01:18.84</b> 00:12.88	1'18"84	00:36.54	3,93
12 (12)	<b>PROSPERO</b> A. LEMAITRE	15	71,50 T2	00:11.67 T3	<b>00:18.72</b> 2 00:18.72	<b>00:29.53</b> 4 00:10.81	<b>00:41.21</b> 4 00:11.67	<b>00:53.42</b> 9 00:12.21	<b>01:05.88</b> 12 00:12.46	<b>01:19.12</b> 00:13.24	1'19"13	00:37.91	-0,61
4 (10)	<b>QUIET JUNGLE</b> R. MANGIONE	16	69,26 T1	00:11.68 T3	<b>00:19.28</b> 11 00:19.28	<b>00:30.30</b> 11 00:11.02	<b>00:41.99</b> 11 00:11.68	<b>00:53.81</b> 12 00:11.81	<b>01:06.20</b> 16 00:12.39	<b>01:19.72</b> 00:13.51	1'19"72	00:37.72	4,96
15 (16)	<b>BERYL THE PERIL</b> C. BELMONT	17	71,82 T1	00:11.83 T3	<b>00:18.74</b> 3 00:18.74	<b>00:29.56</b> 5 00:10.82	<b>00:41.39</b> 6 00:11.83	<b>00:53.41</b> 8 00:12.01	<b>01:05.94</b> 13 00:12.53	<b>01:19.85</b> 00:13.91	1'19"85	00:38.45	9,00

**Statistiques Tracking  
CHANTILLY  
C5 - PRIX DE LA RURALOISE - 1300m  
vendredi 31 mars 2023 - 00:00  
Redk du 1er: 0'59"96**

Cheval **ZIPPERE**  
 Jockey **M. EON**  
 Rang d'arrivée **1**  
 Temps de parcours **01:17.95** redk : **0'59"96**  
 Tronçon le plus rapide **00:11.61** (tronçon 600m - 400m)  
 Vitesse maximale **69,91** (tronçon 1200m - 1000m)  
 Vitesse moyenne **60**

**Données de tracking**

Tronçons de 200m	DEP 1200m	1200m 1000m	1000m 800m	800m 600m	600m 400m	400m 200m	200m ARR
<b>Temps de parcours</b>	<b>00:08.26</b>	<b>00:19.45</b>	<b>00:30.45</b>	<b>00:42.27</b>	<b>00:53.88</b>	<b>01:05.59</b>	<b>01:17.95</b>
Temps du tronçon	00:08.26	00:11.18	00:11.00	00:11.81	00:11.61	00:11.71	00:12.35
<b>Vitesse moyenne</b>	41,8	64,7	65,2	61,1	62,1	62	58,1


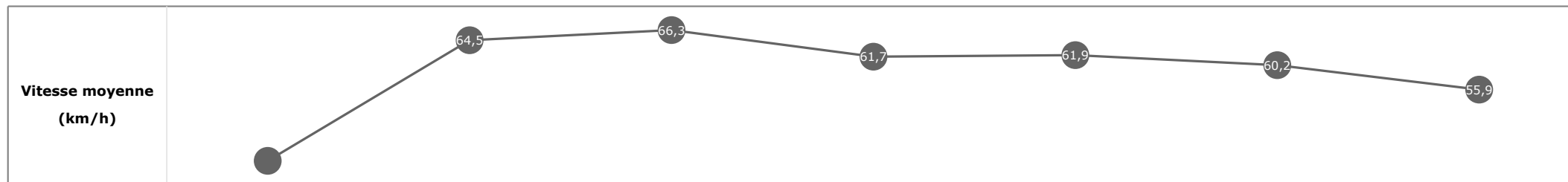


**Statistiques Tracking  
CHANTILLY  
C5 - PRIX DE LA RURALOISE - 1300m  
vendredi 31 mars 2023 - 00:00  
Redk du 1er: 0'59"96**

Cheval **ANDINO**  
 Jockey **M. GUYON**  
 Rang d'arrivée **2**  
 Temps de parcours **01:18.12** redk : **1'00"09**  
 Tronçon le plus rapide **00:11.59** (tronçon 800m - 600m)  
 Vitesse maximale **70,88** (tronçon 1200m - 1000m)  
 Vitesse moyenne **59,7**

**Données de tracking**

Tronçons de 200m	DEP 1200m	1200m 1000m	1000m 800m	800m 600m	600m 400m	400m 200m	200m ARR
<b>Temps de parcours</b>	<b>00:08.02</b>	<b>00:19.21</b>	<b>00:29.97</b>	<b>00:41.57</b>	<b>00:53.23</b>	<b>01:05.17</b>	<b>01:18.12</b>
Temps du tronçon	00:08.02	00:11.19	00:10.75	00:11.59	00:11.66	00:11.93	00:12.94
<b>Vitesse moyenne</b>	43,4	64,5	66,3	61,7	61,9	60,2	55,9



**Statistiques Tracking  
CHANTILLY  
C5 - PRIX DE LA RURALOISE - 1300m  
vendredi 31 mars 2023 - 00:00  
Redk du 1er: 0'59"96**

Cheval **BEYOND MY DREAMS**  
 Jockey **D. SANTIAGO**  
 Rang d'arrivée **3**  
 Temps de parcours **01:18.18** redk : **1'00"13**  
 Tronçon le plus rapide **00:11.40** (tronçon 800m - 600m)  
 Vitesse maximale **70,88** (tronçon 1200m - 1000m)  
 Vitesse moyenne **59,6**

**Données de tracking**

Tronçons de 200m	DEP 1200m	1200m 1000m	1000m 800m	800m 600m	600m 400m	400m 200m	200m ARR
<b>Temps de parcours</b>	<b>00:07.80</b>	<b>00:18.77</b>	<b>00:29.48</b>	<b>00:40.89</b>	<b>00:52.87</b>	<b>01:05.22</b>	<b>01:18.18</b>
Temps du tronçon	00:07.80	00:10.97	00:10.70	00:11.40	00:11.98	00:12.35	00:12.95
<b>Vitesse moyenne</b>	44,6	65,4	67,9	62,6	59,6	58,5	55,4



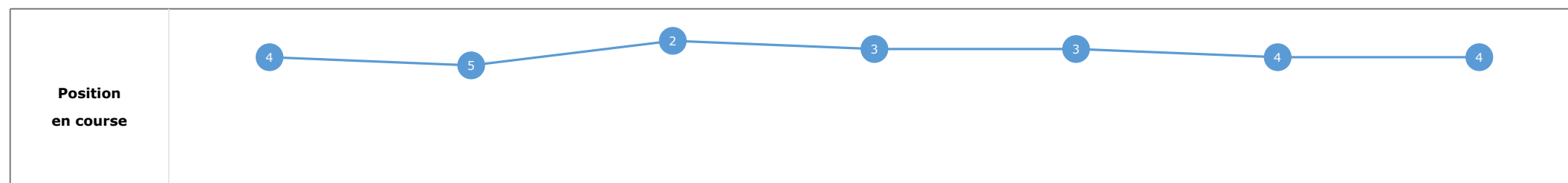
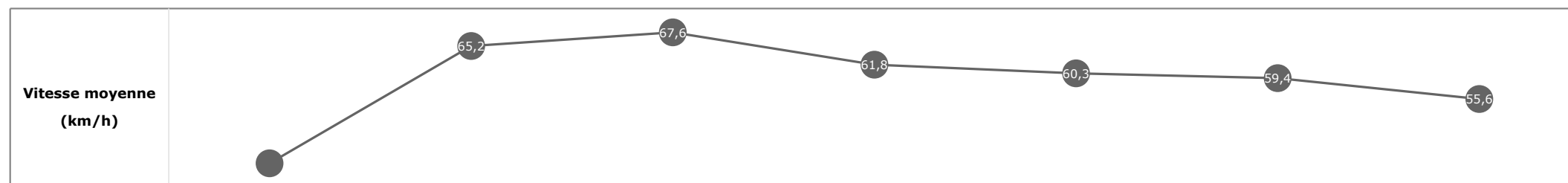
**Statistiques Tracking  
CHANTILLY  
C5 - PRIX DE LA RURALOISE - 1300m  
vendredi 31 mars 2023 - 00:00  
Redk du 1er: 0'59"96**

Cheval  
Jockey  
Rang d'arrivée  
Temps de parcours  
Tronçon le plus rapide  
Vitesse maximale  
Vitesse moyenne

**THE TIME**  
H. BESNIER  
**4**  
**01:18.20** redk : **1'00"15**  
**00:11.65** (tronçon 800m - 600m)  
**71,75** (tronçon 1000m - 800m)  
**59,7**

**Données de tracking**

Tronçons de 200m	DEP 1200m	1200m 1000m	1000m 800m	800m 600m	600m 400m	400m 200m	200m ARR
<b>Temps de parcours</b>	<b>00:07.84</b>	<b>00:18.86</b>	<b>00:29.46</b>	<b>00:41.12</b>	<b>00:53.06</b>	<b>01:05.22</b>	<b>01:18.20</b>
Temps du tronçon	00:07.84	00:11.02	00:10.60	00:11.65	00:11.94	00:12.16	00:12.97
<b>Vitesse moyenne</b>	44,1	65,2	67,6	61,8	60,3	59,4	55,6

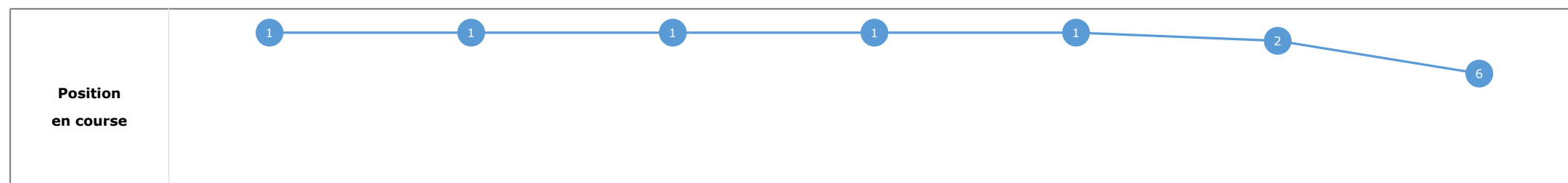
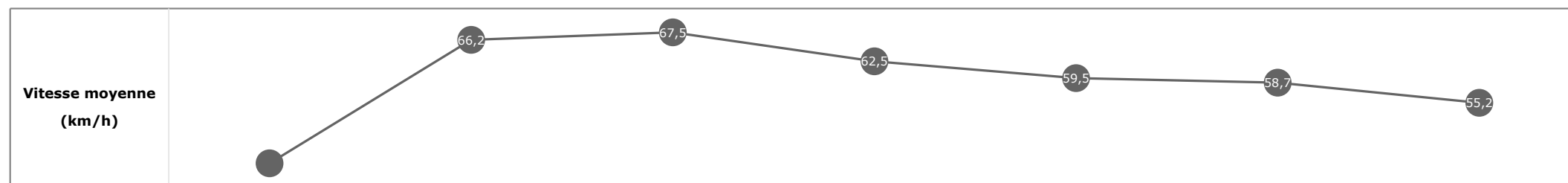


**Statistiques Tracking  
CHANTILLY  
C5 - PRIX DE LA RURALOISE - 1300m  
vendredi 31 mars 2023 - 00:00  
Redk du 1er: 0'59"96**

Cheval **ALBEDO**  
 Jockey **T. PICCONE**  
 Rang d'arrivée **5**  
 Temps de parcours **01:18.20** redk : **1'00"16**  
 Tronçon le plus rapide **00:11.36** (tronçon 800m - 600m)  
 Vitesse maximale **72,04** (tronçon 1000m - 800m)  
 Vitesse moyenne **59,7**

**Données de tracking**

Tronçons de 200m	DEP 1200m	1200m 1000m	1000m 800m	800m 600m	600m 400m	400m 200m	200m ARR
<b>Temps de parcours</b>	<b>00:07.80</b>	<b>00:18.65</b>	<b>00:29.38</b>	<b>00:40.75</b>	<b>00:52.85</b>	<b>01:05.18</b>	<b>01:18.20</b>
Temps du tronçon	00:07.80	00:10.84	00:10.73	00:11.36	00:12.10	00:12.33	00:13.02
<b>Vitesse moyenne</b>	44,6	66,2	67,5	62,5	59,5	58,7	55,2


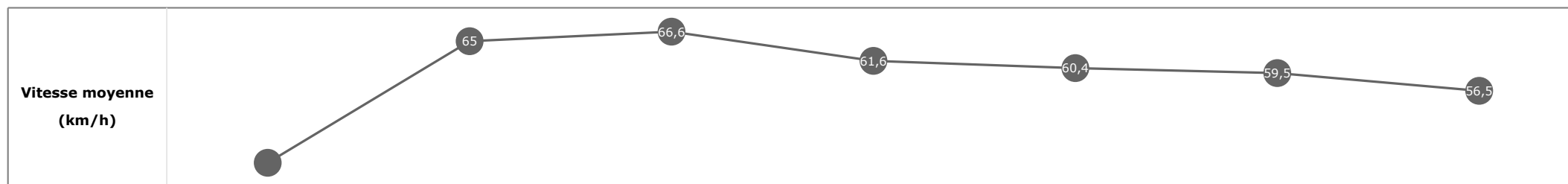


**Statistiques Tracking  
CHANTILLY  
C5 - PRIX DE LA RURALOISE - 1300m  
vendredi 31 mars 2023 - 00:00  
Redk du 1er: 0'59"96**

Cheval **RIVE JOY**  
 Jockey **A. POUCHIN**  
 Rang d'arrivée **6**  
 Temps de parcours **01:18.20** redk : **1'00"16**  
 Tronçon le plus rapide **00:11.66** (tronçon 800m - 600m)  
 Vitesse maximale **69,44** (tronçon 1000m - 800m)  
 Vitesse moyenne **59,7**

**Données de tracking**

Tronçons de 200m	DEP 1200m	1200m 1000m	1000m 800m	800m 600m	600m 400m	400m 200m	200m ARR
<b>Temps de parcours</b>	<b>00:07.89</b>	<b>00:18.99</b>	<b>00:29.73</b>	<b>00:41.40</b>	<b>00:53.33</b>	<b>01:05.43</b>	<b>01:18.20</b>
Temps du tronçon	00:07.89	00:11.10	00:10.74	00:11.66	00:11.92	00:12.10	00:12.77
<b>Vitesse moyenne</b>	44,3	65	66,6	61,6	60,4	59,5	56,5


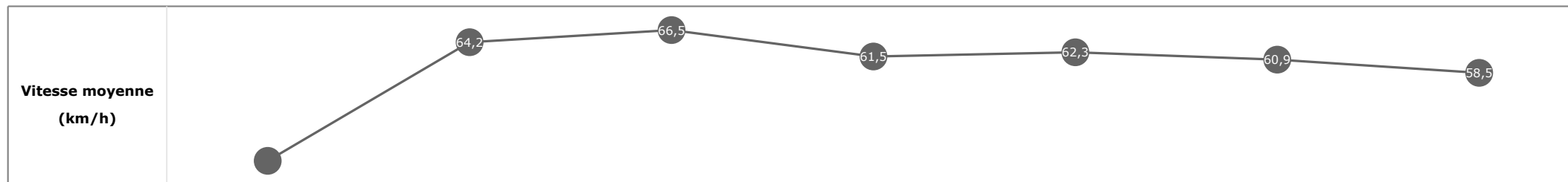


**Statistiques Tracking  
CHANTILLY  
C5 - PRIX DE LA RURALOISE - 1300m  
vendredi 31 mars 2023 - 00:00  
Redk du 1er: 0'59"96**

Cheval **SALSA CHIC**  
 Jockey **M. BARZALONA**  
 Rang d'arrivée **7**  
 Temps de parcours **01:18.24** redk : **1'00"18**  
 Tronçon le plus rapide **00:11.60** (tronçon 600m - 400m)  
 Vitesse maximale **70,49** (tronçon 1200m - 1000m)  
 Vitesse moyenne **60,1**

**Données de tracking**

Tronçons de 200m	DEP 1200m	1200m 1000m	1000m 800m	800m 600m	600m 400m	400m 200m	200m ARR
<b>Temps de parcours</b>	<b>00:08.31</b>	<b>00:19.56</b>	<b>00:30.52</b>	<b>00:42.51</b>	<b>00:54.11</b>	<b>01:05.87</b>	<b>01:18.24</b>
Temps du tronçon	00:08.31	00:11.24	00:10.96	00:11.98	00:11.60	00:11.76	00:12.36
<b>Vitesse moyenne</b>	42	64,2	66,5	61,5	62,3	60,9	58,5



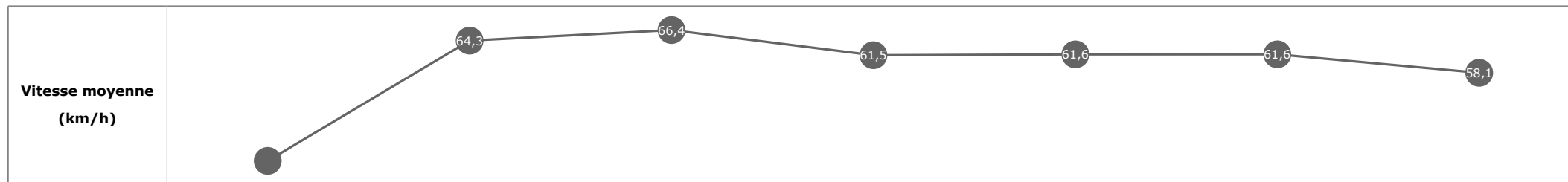


**Statistiques Tracking  
CHANTILLY  
C5 - PRIX DE LA RURALOISE - 1300m  
vendredi 31 mars 2023 - 00:00  
Redk du 1er: 0'59"96**

Cheval **PLANTHALYA**  
 Jockey **A. NICCO**  
 Rang d'arrivée **8**  
 Temps de parcours **01:18.49** redk : **1'00"38**  
 Tronçon le plus rapide **00:11.65** (tronçon 600m - 400m)  
 Vitesse maximale **70,49** (tronçon 1000m - 800m)  
 Vitesse moyenne **59,8**

**Données de tracking**

Tronçons de 200m	DEP 1200m	1200m 1000m	1000m 800m	800m 600m	600m 400m	400m 200m	200m ARR
<b>Temps de parcours</b>	<b>00:08.60</b>	<b>00:19.98</b>	<b>00:30.92</b>	<b>00:42.69</b>	<b>00:54.34</b>	<b>01:06.09</b>	<b>01:18.49</b>
Temps du tronçon	00:08.60	00:11.37	00:10.93	00:11.76	00:11.65	00:11.74	00:12.40
<b>Vitesse moyenne</b>	40,9	64,3	66,4	61,5	61,6	61,6	58,1

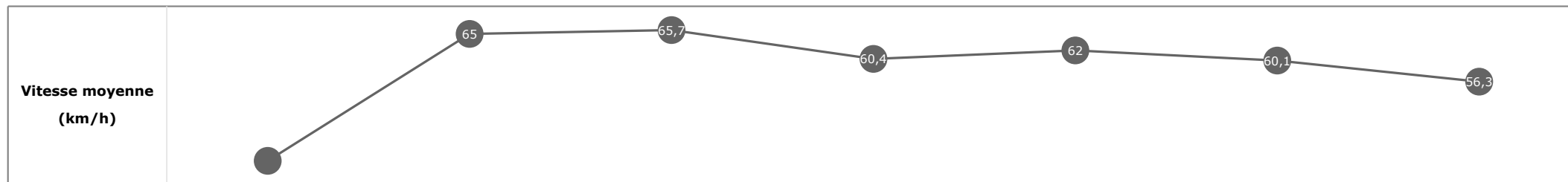


**Statistiques Tracking  
CHANTILLY  
C5 - PRIX DE LA RURALOISE - 1300m  
vendredi 31 mars 2023 - 00:00  
Redk du 1er: 0'59"96**

Cheval **BIENNE**  
 Jockey **F. LEFEBVRE**  
 Rang d'arrivée **9**  
 Temps de parcours **01:18.51** redk : **1'00"39**  
 Tronçon le plus rapide **00:11.65** (tronçon 600m - 400m)  
 Vitesse maximale **69,55** (tronçon 1000m - 800m)  
 Vitesse moyenne **59,3**

**Données de tracking**

Tronçons de 200m	DEP 1200m	1200m 1000m	1000m 800m	800m 600m	600m 400m	400m 200m	200m ARR
<b>Temps de parcours</b>	<b>00:08.32</b>	<b>00:19.41</b>	<b>00:30.32</b>	<b>00:42.07</b>	<b>00:53.72</b>	<b>01:05.71</b>	<b>01:18.51</b>
Temps du tronçon	00:08.32	00:11.08	00:10.90	00:11.75	00:11.65	00:11.98	00:12.79
<b>Vitesse moyenne</b>	41,7	65	65,7	60,4	62	60,1	56,3

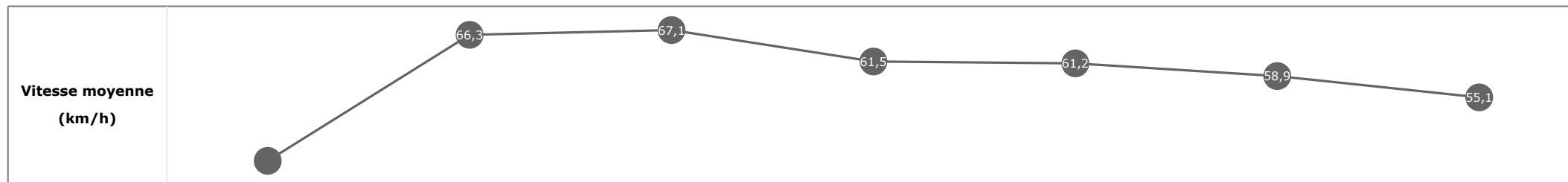


**Statistiques Tracking**  
**CHANTILLY**  
**C5 - PRIX DE LA RURALOISE - 1300m**  
**vendredi 31 mars 2023 - 00:00**  
**Redk du 1er: 0'59"96**

Cheval **ABRASSO**  
 Jockey **S. TISON**  
 Rang d'arrivée **10**  
 Temps de parcours **01:18.53** redk : **1'00"40**  
 Tronçon le plus rapide **00:11.66** (tronçon 800m - 600m)  
 Vitesse maximale **71,06** (tronçon 1200m - 1000m)  
 Vitesse moyenne **59,6**

**Données de tracking**

Tronçons de 200m	DEP 1200m	1200m 1000m	1000m 800m	800m 600m	600m 400m	400m 200m	200m ARR
<b>Temps de parcours</b>	<b>00:08.00</b>	<b>00:18.95</b>	<b>00:29.77</b>	<b>00:41.43</b>	<b>00:53.23</b>	<b>01:05.44</b>	<b>01:18.53</b>
Temps du tronçon	00:08.00	00:10.95	00:10.81	00:11.66	00:11.79	00:12.21	00:13.08
<b>Vitesse moyenne</b>	43,8	66,3	67,1	61,5	61,2	58,9	55,1


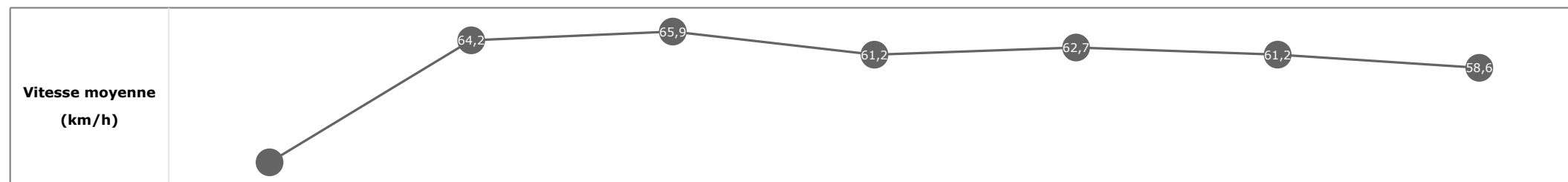


**Statistiques Tracking  
CHANTILLY  
C5 - PRIX DE LA RURALOISE - 1300m  
vendredi 31 mars 2023 - 00:00  
Redk du 1er: 0'59"96**

Cheval **ETEL DU NINIAN**  
 Jockey **A. BARZALONA**  
 Rang d'arrivée **11**  
 Temps de parcours **01:18.71** redk : **1'00"55**  
 Tronçon le plus rapide **00:11.61** (tronçon 600m - 400m)  
 Vitesse maximale **70,27** (tronçon 1000m - 800m)  
 Vitesse moyenne **59,6**

**Données de tracking**

Tronçons de 200m	DEP 1200m	1200m 1000m	1000m 800m	800m 600m	600m 400m	400m 200m	200m ARR
<b>Temps de parcours</b>	<b>00:08.85</b>	<b>00:20.19</b>	<b>00:31.07</b>	<b>00:43.07</b>	<b>00:54.68</b>	<b>01:06.36</b>	<b>01:18.71</b>
Temps du tronçon	00:08.85	00:11.34	00:10.88	00:11.99	00:11.61	00:11.67	00:12.35
<b>Vitesse moyenne</b>	39,3	64,2	65,9	61,2	62,7	61,2	58,6

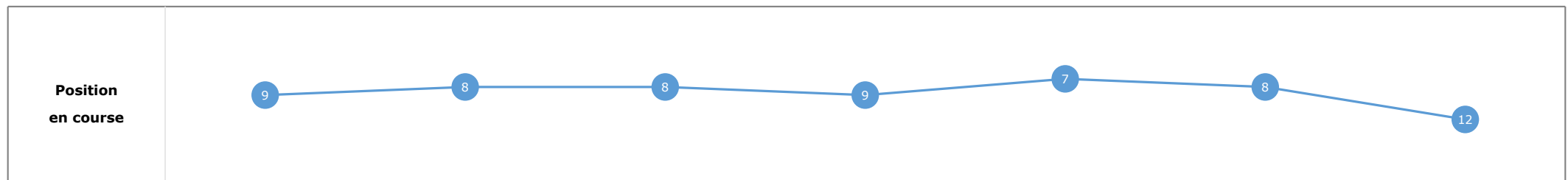


**Statistiques Tracking  
CHANTILLY  
C5 - PRIX DE LA RURALOISE - 1300m  
vendredi 31 mars 2023 - 00:00  
Redk du 1er: 0'59"96**

Cheval **GOFAST**  
 Jockey **T. TRULLIER**  
 Rang d'arrivée **12**  
 Temps de parcours **01:18.73** redk : **1'00"56**  
 Tronçon le plus rapide **00:11.72** (tronçon 800m - 600m)  
 Vitesse maximale **69,52** (tronçon 1000m - 800m)  
 Vitesse moyenne **59,5**

**Données de tracking**

Tronçons de 200m	DEP 1200m	1200m 1000m	1000m 800m	800m 600m	600m 400m	400m 200m	200m ARR
<b>Temps de parcours</b>	<b>00:08.02</b>	<b>00:19.05</b>	<b>00:29.92</b>	<b>00:41.64</b>	<b>00:53.41</b>	<b>01:05.61</b>	<b>01:18.73</b>
Temps du tronçon	00:08.02	00:11.03	00:10.86	00:11.72	00:11.76	00:12.20	00:13.11
<b>Vitesse moyenne</b>	43,5	65,6	66,7	61,7	61,5	59,1	54,8

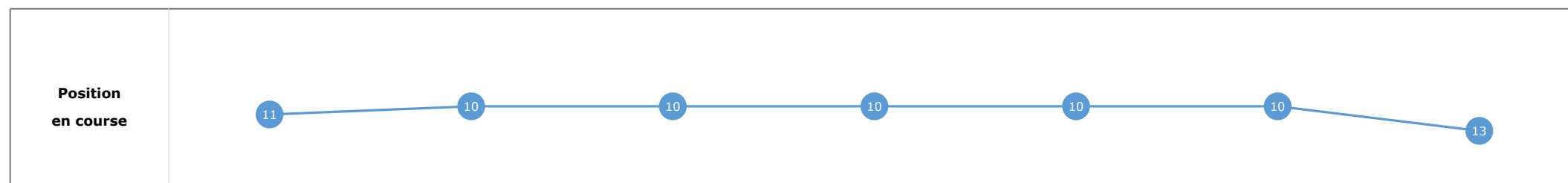
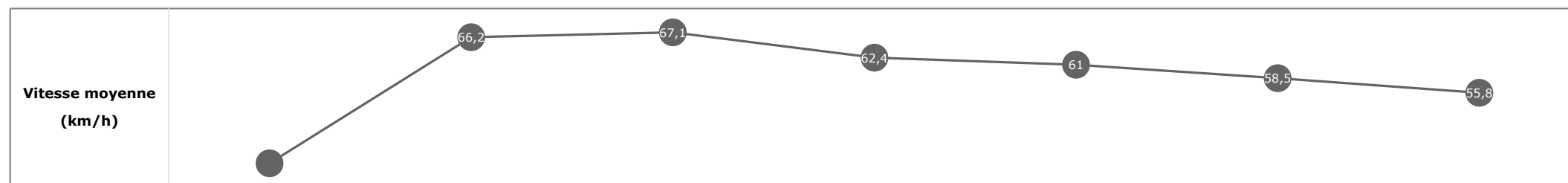


**Statistiques Tracking  
CHANTILLY  
C5 - PRIX DE LA RURALOISE - 1300m  
vendredi 31 mars 2023 - 00:00  
Redk du 1er: 0'59"96**

Cheval **DANCE COLONY**  
 Jockey T. BACHELOT  
 Rang d'arrivée **13**  
 Temps de parcours **01:18.77** redk : **1'00"59**  
 Tronçon le plus rapide **00:11.58** (tronçon 800m - 600m)  
 Vitesse maximale **70,52** (tronçon 1000m - 800m)  
 Vitesse moyenne **59,6**

**Données de tracking**

Tronçons de 200m	DEP 1200m	1200m 1000m	1000m 800m	800m 600m	600m 400m	400m 200m	200m ARR
<b>Temps de parcours</b>	<b>00:08.17</b>	<b>00:19.22</b>	<b>00:30.08</b>	<b>00:41.67</b>	<b>00:53.54</b>	<b>01:05.85</b>	<b>01:18.77</b>
Temps du tronçon	00:08.17	00:11.05	00:10.86	00:11.58	00:11.87	00:12.31	00:12.91
<b>Vitesse moyenne</b>	42,6	66,2	67,1	62,4	61	58,5	55,8

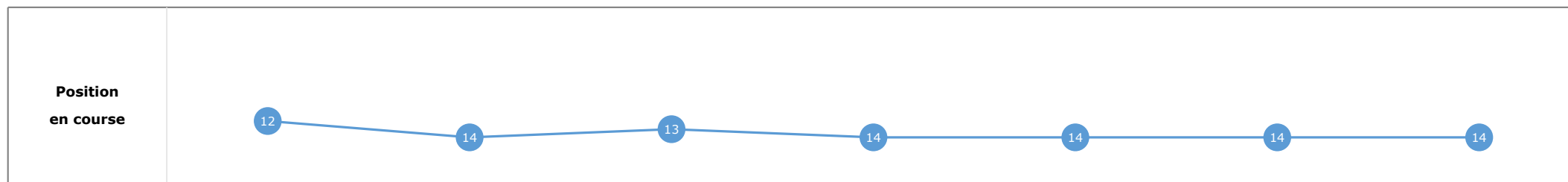
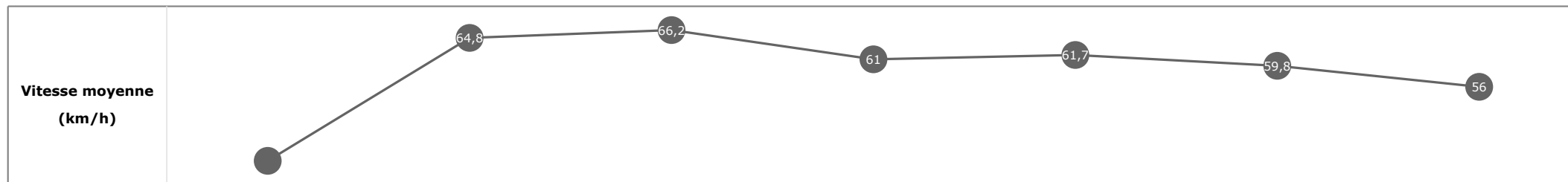


**Statistiques Tracking  
CHANTILLY  
C5 - PRIX DE LA RURALOISE - 1300m  
vendredi 31 mars 2023 - 00:00  
Redk du 1er: 0'59"96**

Cheval **CONFINED QUEEN**  
 Jockey **B. MARIE**  
 Rang d'arrivée **14**  
 Temps de parcours **01:18.84** redk : **1'00"64**  
 Tronçon le plus rapide **00:11.69** (tronçon 600m - 400m)  
 Vitesse maximale **69,70** (tronçon 1000m - 800m)  
 Vitesse moyenne **59,5**

**Données de tracking**

Tronçons de 200m	DEP 1200m	1200m 1000m	1000m 800m	800m 600m	600m 400m	400m 200m	200m ARR
<b>Temps de parcours</b>	<b>00:08.21</b>	<b>00:19.50</b>	<b>00:30.37</b>	<b>00:42.29</b>	<b>00:53.98</b>	<b>01:05.96</b>	<b>01:18.84</b>
Temps du tronçon	00:08.21	00:11.28	00:10.87	00:11.91	00:11.69	00:11.97	00:12.88
<b>Vitesse moyenne</b>	42,7	64,8	66,2	61	61,7	59,8	56

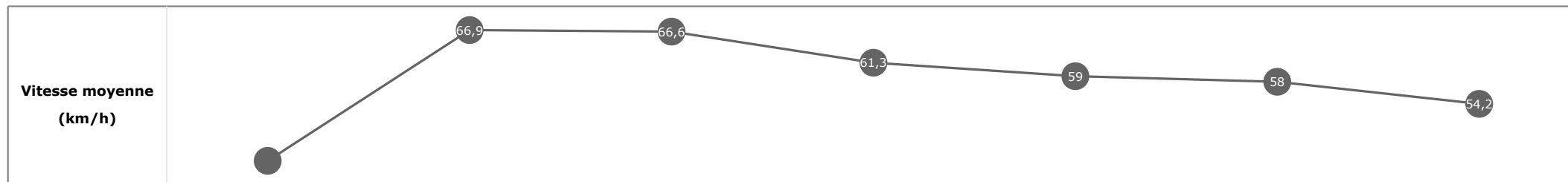


**Statistiques Tracking  
CHANTILLY  
C5 - PRIX DE LA RURALOISE - 1300m  
vendredi 31 mars 2023 - 00:00  
Redk du 1er: 0'59"96**

Cheval **PROSPERO**  
 Jockey **A. LEMAITRE**  
 Rang d'arrivée **15**  
 Temps de parcours **01:19.12** redk : **1'00"86**  
 Tronçon le plus rapide **00:11.67** (tronçon 800m - 600m)  
 Vitesse maximale **71,50** (tronçon 1000m - 800m)  
 Vitesse moyenne **59**

**Données de tracking**

Tronçons de 200m	DEP 1200m	1200m 1000m	1000m 800m	800m 600m	600m 400m	400m 200m	200m ARR
<b>Temps de parcours</b>	<b>00:07.84</b>	<b>00:18.72</b>	<b>00:29.53</b>	<b>00:41.21</b>	<b>00:53.42</b>	<b>01:05.88</b>	<b>01:19.12</b>
Temps du tronçon	00:07.84	00:10.88	00:10.81	00:11.67	00:12.21	00:12.46	00:13.24
<b>Vitesse moyenne</b>	44,4	66,9	66,6	61,3	59	58	54,2



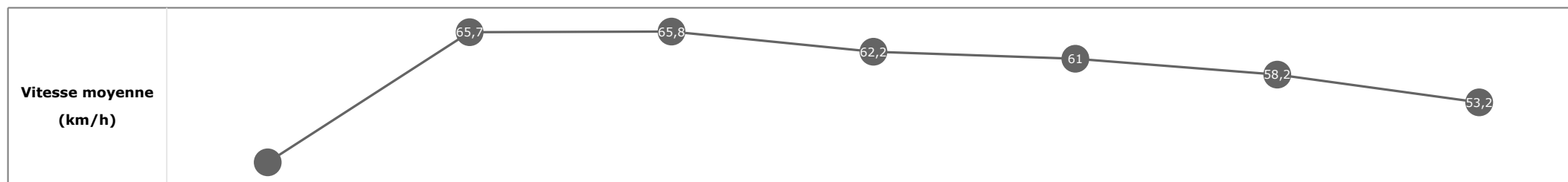


**Statistiques Tracking  
CHANTILLY  
C5 - PRIX DE LA RURALOISE - 1300m  
vendredi 31 mars 2023 - 00:00  
Redk du 1er: 0'59"96**

Cheval **QUIET JUNGLE**  
 Jockey **R. MANGIONE**  
 Rang d'arrivée **16**  
 Temps de parcours **01:19.72** redk : **1'01"32**  
 Tronçon le plus rapide **00:11.68** (tronçon 800m - 600m)  
 Vitesse maximale **69,26** (tronçon 1200m - 1000m)  
 Vitesse moyenne **58,9**

**Données de tracking**

Tronçons de 200m	DEP 1200m	1200m 1000m	1000m 800m	800m 600m	600m 400m	400m 200m	200m ARR
<b>Temps de parcours</b>	<b>00:08.15</b>	<b>00:19.28</b>	<b>00:30.30</b>	<b>00:41.99</b>	<b>00:53.81</b>	<b>01:06.20</b>	<b>01:19.72</b>
Temps du tronçon	00:08.15	00:11.13	00:11.02	00:11.68	00:11.81	00:12.39	00:13.51
<b>Vitesse moyenne</b>	42,5	65,7	65,8	62,2	61	58,2	53,2



**Statistiques Tracking  
CHANTILLY  
C5 - PRIX DE LA RURALOISE - 1300m  
vendredi 31 mars 2023 - 00:00  
Redk du 1er: 0'59"96**

Cheval **BERYL THE PERIL**  
 Jockey **C. BELMONT**  
 Rang d'arrivée **17**  
 Temps de parcours **01:19.85** redk : **1'01"42**  
 Tronçon le plus rapide **00:11.83** (tronçon 800m - 600m)  
 Vitesse maximale **71,82** (tronçon 1200m - 1000m)  
 Vitesse moyenne **58,9**

**Données de tracking**

Tronçons de 200m	DEP 1200m	1200m 1000m	1000m 800m	800m 600m	600m 400m	400m 200m	200m ARR
<b>Temps de parcours</b>	<b>00:07.89</b>	<b>00:18.74</b>	<b>00:29.56</b>	<b>00:41.39</b>	<b>00:53.41</b>	<b>01:05.94</b>	<b>01:19.85</b>
Temps du tronçon	00:07.89	00:10.84	00:10.82	00:11.83	00:12.01	00:12.53	00:13.91
<b>Vitesse moyenne</b>	44,2	67,3	67,3	62,3	60,2	57,4	51,8

