

**Statistiques Tracking**  
**CHANTILLY**  
**C9 - PRIX DU PAYS DE THELLE - 2700m**  
**vendredi 31 mars 2023 - 18:05**  
**Redk du 1er: 1'05"78**



Partant (corde)	Cheval	Arrivée officielle	Tronçons de 200m		DEP - 1000m	1000m - 800m	800m - 600m	600m - 400m	400m - 200m	200m - ARR	Temps officiel	Derniers 600m	Parcours vs. 1er
			Vitesse Max	200m les plus rapides	Temps passage en tête	Durée du tronçon	01:53.46	02:05.04	02:17.81	02:30.99			
					T1	T2	T3	T4	T5	T6			
7 (11)	<b>MAESTRO CHOP</b> M. GUYON	1	63,86 T1	00:12.52 T3	<b>01:54.03</b> 01:54.03	8 00:11.61	8 00:12.52	5 00:12.81	1 00:13.05	1 00:13.58	2'57"63	00:39.45	
3 (12)	<b>ELYT OF GOLD</b> L. BOISSEAU	2	64,73 T2	00:12.77 T3	<b>01:53.83</b> 01:53.83	6 00:11.71	6 00:12.77	8 00:13.17	7 00:13.26	7 00:12.93	2'57"69	00:39.37	-3,20
2 (8)	<b>RANNAN</b> F. LEFEBVRE	3	65,88 T2	00:12.82 T3	<b>01:53.97</b> 01:53.97	7 00:11.61	7 00:12.82	9 00:13.12	9 00:13.11	5 00:13.07	2'57"74	00:39.32	-1,85
6 (1)	<b>DANCE THE BLUES</b> S. TISON	4	65,27 T2	00:12.71 T3	<b>01:54.40</b> 01:54.40	12 00:11.72	12 00:12.71	10 00:12.75	2 00:12.89	2 00:13.27	2'57"77	00:38.92	-18,09
10 (14)	<b>PARFAITE MERILL</b> H. BESNIER	5									2'57"94		
1 (5)	<b>BUSINESS PLAN</b> T. BACHELOT	6	65,77 T2	00:12.76 T3	<b>01:53.59</b> 01:53.59	2 00:11.70	3 00:12.76	4 00:13.17	3 00:13.26	3 00:13.63	2'58"14	00:40.07	-9,91
16 (10)	<b>DEPENDE</b> M. EON	7	66,02 T2	00:12.68 T3	<b>01:54.26</b> 01:54.26	11 00:11.71	11 00:12.68	10 00:12.85	8 00:13.03	4 00:14.00	2'58"55	00:39.88	-5,80
13 (9)	<b>TETE RAIDE</b> P. CHEYER	8	66,24 T2	00:12.48 T3	<b>01:54.19</b> 01:54.19	10 00:11.54	9 00:12.48	6 00:12.95	3 00:13.55	6 00:13.99	2'58"72	00:40.50	7,06
14 (6)	<b>GRAND LEON</b> E. HARDOUIN	9									2'59"10		
15 (7)	<b>FEEDESREVES</b> A. POUCHIN	10	65,59 T2	00:12.68 T3	<b>01:53.71</b> 01:53.71	4 00:11.68	5 00:12.68	4 00:13.00	2 00:13.81	9 00:14.66	2'59"57	00:41.48	-1,92
9 (16)	<b>SABIANO</b> B. MURZABAYEV	11	64,33 T1	00:12.94 T3	<b>01:53.71</b> 01:53.71	3 00:11.58	4 00:12.94	7 00:13.09	5 00:13.45	8 00:15.18	2'59"97	00:41.72	2,56
4 (15)	<b>RUSSIAN TWIST</b> M. VELON	12									3'00"24		
12 (4)	<b>VABELLINO SUCCES</b> J. MARIEN	13	65,63 T2	00:12.83 T3	<b>01:54.05</b> 01:54.05	9 00:11.76	10 00:12.83	11 00:13.37	11 00:14.35	11 00:17.84	3'04"24	00:45.57	-11,94
11 (13)	<b>DOUVILLE</b> N. LARENAUDIE	14	66,38 T1	00:12.65 T3	<b>01:54.56</b> 01:54.56	13 00:11.82	13 00:12.65	12 00:13.00	10 00:14.33	10 00:17.90	3'04"30	00:45.25	6,08
8 (3)	<b>ARMORIGENE</b> T. PICCONE	15	65,56 T3	00:12.76 T3	<b>01:53.46</b> 01:53.46	1 00:11.58	1 00:12.76	1 00:13.55	6 00:15.06	12 00:19.20	3'05"64	00:47.82	-7,46
5 (2)	<b>SILVER CONDOR</b> NON PARTANT												

**Statistiques Tracking  
CHANTILLY  
C9 - PRIX DU PAYS DE THELLE - 2700m  
vendredi 31 mars 2023 - 18:05  
Redk du 1er: 1'05"78**

Cheval **MAESTRO CHOP**  
 Jockey **M. GUYON**  
 Rang d'arrivée **1**  
 Temps de parcours **02:57.63** redk : **1'05"78**  
 Tronçon le plus rapide **00:12.52** (tronçon 800m - 600m)  
 Vitesse maximale **63,86** (tronçon 1200m - 1000m)  
 Vitesse moyenne **55,5**

**Données de tracking**

Tronçons de 200m	DEP 2600m	2600m 2400m	2400m 2200m	2200m 2000m	2000m 1800m	1800m 1600m	1600m 1400m	1400m 1200m	1200m 1000m	1000m 800m	800m 600m	600m 400m	400m 200m	200m ARR
<b>Temps de parcours</b>	<b>00:09.96</b>	<b>00:23.38</b>	<b>00:36.66</b>	<b>00:49.86</b>	<b>01:03.40</b>	<b>01:16.98</b>	<b>01:30.30</b>	<b>01:42.31</b>	<b>01:54.03</b>	<b>02:05.65</b>	<b>02:18.17</b>	<b>02:30.99</b>	<b>02:44.05</b>	<b>02:57.63</b>
Temps du tronçon	00:09.96	00:13.41	00:13.28	00:13.19	00:13.54	00:13.57	00:13.32	00:12.01	00:11.72	00:11.61	00:12.52	00:12.81	00:13.05	00:13.58
<b>Vitesse moyenne</b>	46,5	54,1	54,5	54,5	53	53,4	55	60,1	61,6	62,7	57,1	56,1	55,4	52,7

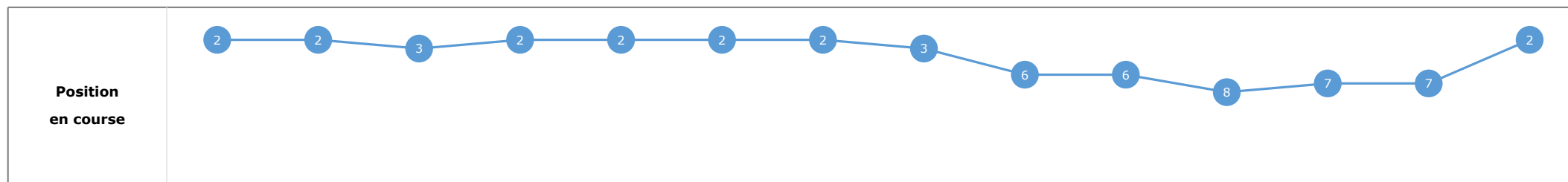
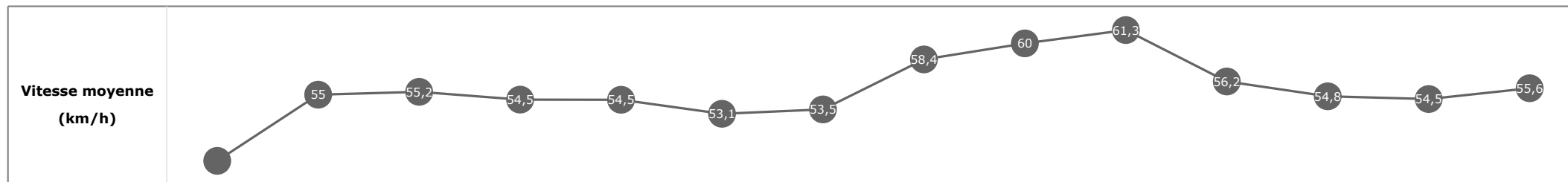


**Statistiques Tracking  
CHANTILLY  
C9 - PRIX DU PAYS DE THELLE - 2700m  
vendredi 31 mars 2023 - 18:05  
Redk du 1er: 1'05"78**

Cheval **ELYT OF GOLD**  
 Jockey **L. BOISSEAU**  
 Rang d'arrivée **2**  
 Temps de parcours **02:57.69** redk : **1'05"81**  
 Tronçon le plus rapide **00:12.77** (tronçon 800m - 600m)  
 Vitesse maximale **64,73** (tronçon 1000m - 800m)  
 Vitesse moyenne **55,4**

**Données de tracking**

Tronçons de 200m	DEP 2600m	2600m 2400m	2400m 2200m	2200m 2000m	2000m 1800m	1800m 1600m	1600m 1400m	1400m 1200m	1200m 1000m	1000m 800m	800m 600m	600m 400m	400m 200m	200m ARR
<b>Temps de parcours</b>	<b>00:09.57</b>	<b>00:22.78</b>	<b>00:35.89</b>	<b>00:49.12</b>	<b>01:02.38</b>	<b>01:15.99</b>	<b>01:29.45</b>	<b>01:41.82</b>	<b>01:53.83</b>	<b>02:05.54</b>	<b>02:18.32</b>	<b>02:31.49</b>	<b>02:44.76</b>	<b>02:57.69</b>
Temps du tronçon	00:09.57	00:13.21	00:13.10	00:13.22	00:13.26	00:13.60	00:13.45	00:12.37	00:12.01	00:11.71	00:12.77	00:13.17	00:13.26	00:12.93
<b>Vitesse moyenne</b>	48,5	55	55,2	54,5	54,5	53,1	53,5	58,4	60	61,3	56,2	54,8	54,5	55,6


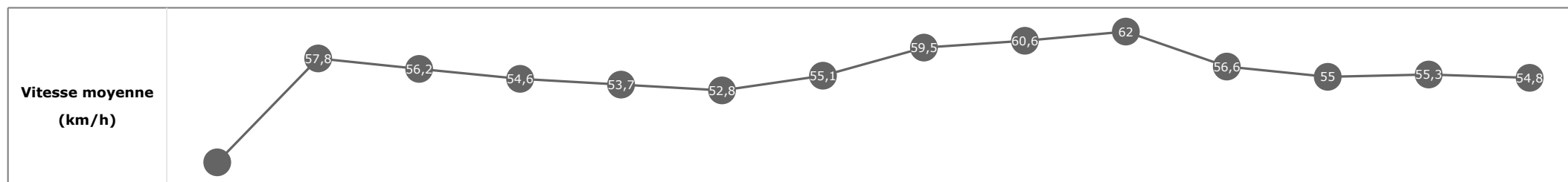


**Statistiques Tracking  
CHANTILLY  
C9 - PRIX DU PAYS DE THELLE - 2700m  
vendredi 31 mars 2023 - 18:05  
Redk du 1er: 1'05"78**

Cheval **RANNAN**  
 Jockey **F. LEFEBVRE**  
 Rang d'arrivée **3**  
 Temps de parcours **02:57.74** redk : **1'05"82**  
 Tronçon le plus rapide **00:12.82** (tronçon 800m - 600m)  
 Vitesse maximale **65,88** (tronçon 1000m - 800m)  
 Vitesse moyenne **55,4**

**Données de tracking**

Tronçons de 200m	DEP 2600m	2600m 2400m	2400m 2200m	2200m 2000m	2000m 1800m	1800m 1600m	1600m 1400m	1400m 1200m	1200m 1000m	1000m 800m	800m 600m	600m 400m	400m 200m	200m ARR
<b>Temps de parcours</b>	<b>00:11.35</b>	<b>00:23.53</b>	<b>00:36.49</b>	<b>00:49.76</b>	<b>01:03.17</b>	<b>01:16.80</b>	<b>01:29.90</b>	<b>01:42.06</b>	<b>01:53.97</b>	<b>02:05.58</b>	<b>02:18.41</b>	<b>02:31.54</b>	<b>02:44.66</b>	<b>02:57.74</b>
Temps du tronçon	00:11.35	00:12.18	00:12.95	00:13.26	00:13.40	00:13.63	00:13.10	00:12.16	00:11.90	00:11.61	00:12.82	00:13.12	00:13.11	00:13.07
<b>Vitesse moyenne</b>	41,6	57,8	56,2	54,6	53,7	52,8	55,1	59,5	60,6	62	56,6	55	55,3	54,8

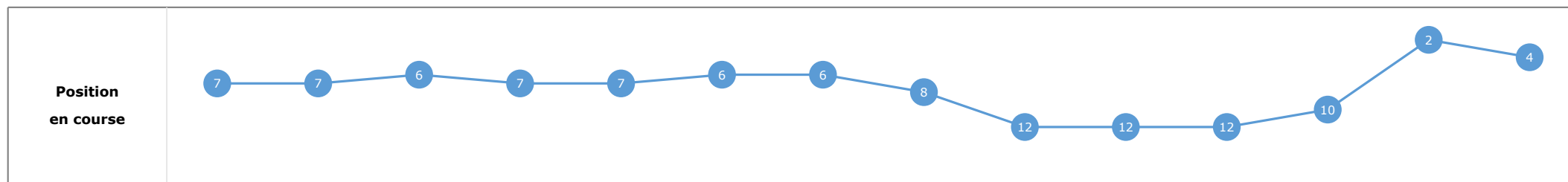
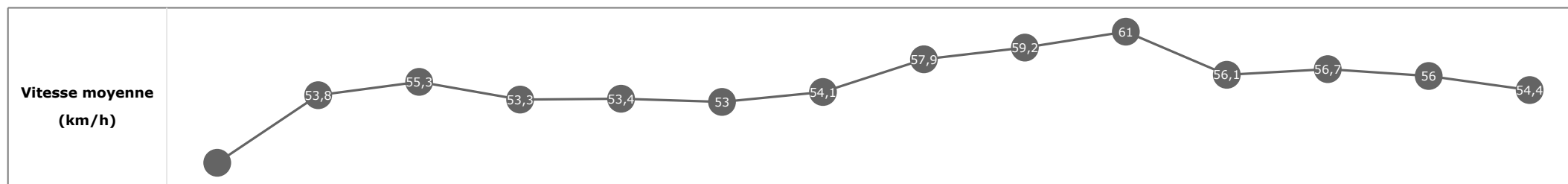


**Statistiques Tracking  
CHANTILLY  
C9 - PRIX DU PAYS DE THELLE - 2700m  
vendredi 31 mars 2023 - 18:05  
Redk du 1er: 1'05"78**

Cheval **DANCE THE BLUES**  
 Jockey **S. TISON**  
 Rang d'arrivée **4**  
 Temps de parcours **02:57.76** redk : **1'05"84**  
 Tronçon le plus rapide **00:12.71** (tronçon 800m - 600m)  
 Vitesse maximale **65,27** (tronçon 1000m - 800m)  
 Vitesse moyenne **55,1**

**Données de tracking**

Tronçons de 200m	DEP 2600m	2600m 2400m	2400m 2200m	2200m 2000m	2000m 1800m	1800m 1600m	1600m 1400m	1400m 1200m	1200m 1000m	1000m 800m	800m 600m	600m 400m	400m 200m	200m ARR
<b>Temps de parcours</b>	<b>00:09.91</b>	<b>00:23.22</b>	<b>00:36.12</b>	<b>00:49.66</b>	<b>01:03.16</b>	<b>01:16.67</b>	<b>01:29.87</b>	<b>01:42.28</b>	<b>01:54.40</b>	<b>02:06.13</b>	<b>02:18.84</b>	<b>02:31.59</b>	<b>02:44.49</b>	<b>02:57.76</b>
Temps du tronçon	00:09.91	00:13.30	00:12.90	00:13.53	00:13.50	00:13.51	00:13.19	00:12.41	00:12.12	00:11.72	00:12.71	00:12.75	00:12.89	00:13.27
<b>Vitesse moyenne</b>	46,1	53,8	55,3	53,3	53,4	53	54,1	57,9	59,2	61	56,1	56,7	56	54,4



**Statistiques Tracking**  
**CHANTILLY**  
**C9 - PRIX DU PAYS DE THELLE - 2700m**  
**vendredi 31 mars 2023 - 18:05**  
**Redk du 1er: 1'05"78**

Cheval **PARFAITE MERILL**  
 Jockey H. BESNIER  
 Rang d'arrivée **5**  
 Temps de parcours redk : **1'05"90**  
 Tronçon le plus rapide  
 Vitesse maximale  
 Vitesse moyenne

**Données de tracking**

Tronçons de 200m	0m	0m	0m	0m	0m	0m	0m	0m	0m	0m	0m	0m	0m	0m
	ARR	ARR	ARR	ARR	ARR	ARR	ARR	ARR	ARR	ARR	ARR	ARR	ARR	ARR
<b>Temps de parcours</b>														
Temps du tronçon														
<b>Vitesse moyenne</b>														

<b>Vitesse moyenne (km/h)</b>	
-------------------------------	--

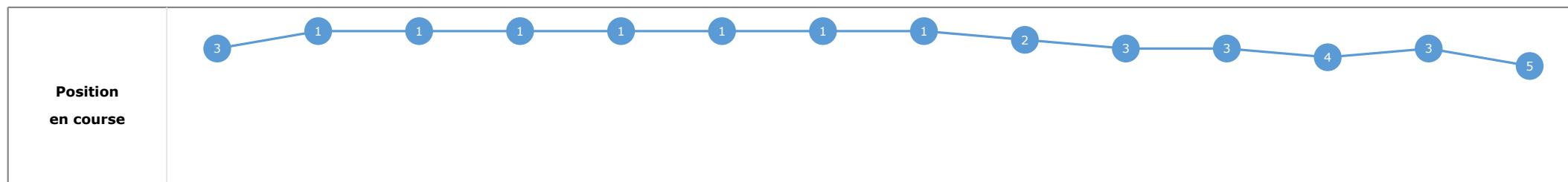
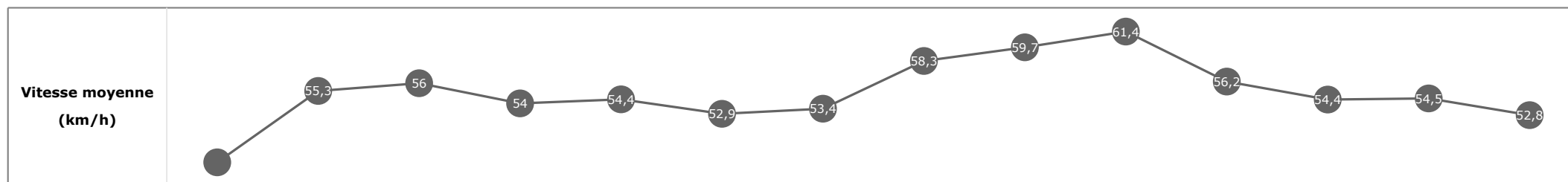
<b>Position en course</b>	
---------------------------	--

**Statistiques Tracking  
CHANTILLY  
C9 - PRIX DU PAYS DE THELLE - 2700m  
vendredi 31 mars 2023 - 18:05  
Redk du 1er: 1'05"78**

Cheval **BUSINESS PLAN**  
 Jockey T. BACHELOT  
 Rang d'arrivée **6**  
 Temps de parcours **02:58.14** redk : **1'05"97**  
 Tronçon le plus rapide **00:12.76** (tronçon 800m - 600m)  
 Vitesse maximale **65,77** (tronçon 1000m - 800m)  
 Vitesse moyenne **55,1**

**Données de tracking**

Tronçons de 200m	DEP 2600m	2600m 2400m	2400m 2200m	2200m 2000m	2000m 1800m	1800m 1600m	1600m 1400m	1400m 1200m	1200m 1000m	1000m 800m	800m 600m	600m 400m	400m 200m	200m ARR
<b>Temps de parcours</b>	<b>00:09.57</b>	<b>00:22.62</b>	<b>00:35.43</b>	<b>00:48.87</b>	<b>01:02.15</b>	<b>01:15.76</b>	<b>01:29.12</b>	<b>01:41.55</b>	<b>01:53.59</b>	<b>02:05.29</b>	<b>02:18.06</b>	<b>02:31.24</b>	<b>02:44.50</b>	<b>02:58.14</b>
Temps du tronçon	00:09.57	00:13.05	00:12.80	00:13.44	00:13.27	00:13.61	00:13.35	00:12.43	00:12.03	00:11.70	00:12.76	00:13.17	00:13.26	00:13.63
<b>Vitesse moyenne</b>	47,9	55,3	56	54	54,4	52,9	53,4	58,3	59,7	61,4	56,2	54,4	54,5	52,8

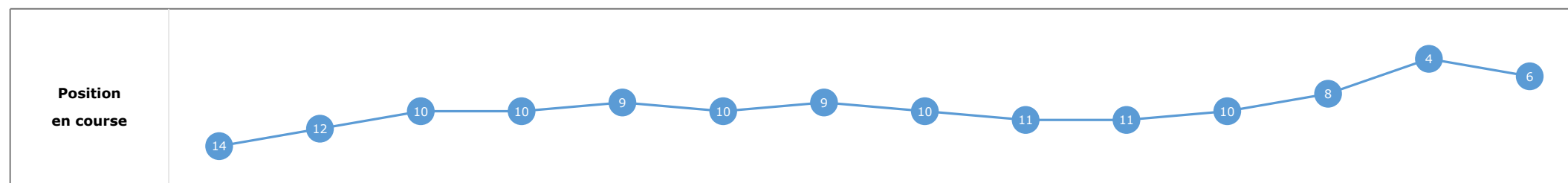
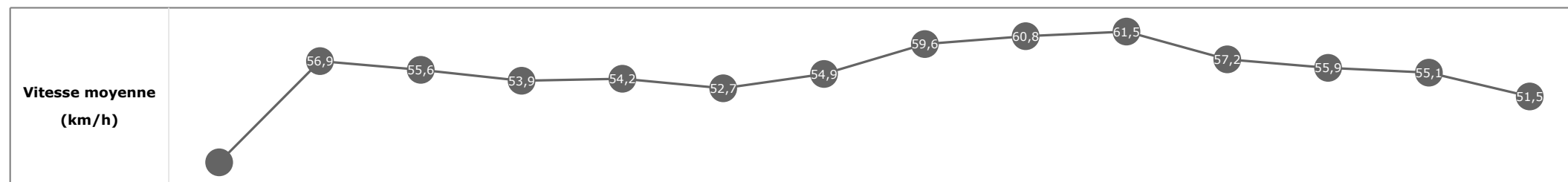


**Statistiques Tracking  
CHANTILLY  
C9 - PRIX DU PAYS DE THELLE - 2700m  
vendredi 31 mars 2023 - 18:05  
Redk du 1er: 1'05"78**

Cheval **DEPENDE**  
 Jockey M. EON  
 Rang d'arrivée **7**  
 Temps de parcours **02:58.54** redk : **1'06"12**  
 Tronçon le plus rapide **00:12.68** (tronçon 800m - 600m)  
 Vitesse maximale **66,02** (tronçon 1000m - 800m)  
 Vitesse moyenne **55,1**

**Données de tracking**

Tronçons de 200m	DEP 2600m	2600m 2400m	2400m 2200m	2200m 2000m	2000m 1800m	1800m 1600m	1600m 1400m	1400m 1200m	1200m 1000m	1000m 800m	800m 600m	600m 400m	400m 200m	200m ARR
<b>Temps de parcours</b>	<b>00:11.26</b>	<b>00:23.95</b>	<b>00:36.73</b>	<b>00:50.05</b>	<b>01:03.39</b>	<b>01:17.02</b>	<b>01:30.27</b>	<b>01:42.38</b>	<b>01:54.26</b>	<b>02:05.97</b>	<b>02:18.65</b>	<b>02:31.51</b>	<b>02:44.54</b>	<b>02:58.54</b>
Temps du tronçon	00:11.26	00:12.69	00:12.78	00:13.31	00:13.34	00:13.63	00:13.25	00:12.10	00:11.87	00:11.71	00:12.68	00:12.85	00:13.03	00:14.00
<b>Vitesse moyenne</b>	41,2	56,9	55,6	53,9	54,2	52,7	54,9	59,6	60,8	61,5	57,2	55,9	55,1	51,5







**Statistiques Tracking  
CHANTILLY  
C9 - PRIX DU PAYS DE THELLE - 2700m  
vendredi 31 mars 2023 - 18:05  
Redk du 1er: 1'05"78**

Cheval **TETE RAIDE**  
 Jockey **P. CHEYER**  
 Rang d'arrivée **8**  
 Temps de parcours **02:58.72** redk : **1'06"19**  
 Tronçon le plus rapide **00:12.48** (tronçon 800m - 600m)  
 Vitesse maximale **66,24** (tronçon 1000m - 800m)  
 Vitesse moyenne **55,3**

**Données de tracking**

Tronçons de 200m	DEP 2600m	2600m 2400m	2400m 2200m	2200m 2000m	2000m 1800m	1800m 1600m	1600m 1400m	1400m 1200m	1200m 1000m	1000m 800m	800m 600m	600m 400m	400m 200m	200m ARR
<b>Temps de parcours</b>	<b>00:10.20</b>	<b>00:23.85</b>	<b>00:37.20</b>	<b>00:50.71</b>	<b>01:03.97</b>	<b>01:17.71</b>	<b>01:30.94</b>	<b>01:42.77</b>	<b>01:54.19</b>	<b>02:05.73</b>	<b>02:18.21</b>	<b>02:31.17</b>	<b>02:44.72</b>	<b>02:58.72</b>
Temps du tronçon	00:10.20	00:13.65	00:13.35	00:13.50	00:13.25	00:13.73	00:13.23	00:11.83	00:11.41	00:11.54	00:12.48	00:12.95	00:13.55	00:13.99
<b>Vitesse moyenne</b>	45,1	53,3	53,8	53,3	54,5	52,9	55,3	61,5	63,3	62,8	58,7	56	53	51,5



**Statistiques Tracking**  
**CHANTILLY**  
**C9 - PRIX DU PAYS DE THELLE - 2700m**  
**vendredi 31 mars 2023 - 18:05**  
**Redk du 1er: 1'05"78**

Cheval **GRAND LEON**  
 Jockey E. HARDOUIN  
 Rang d'arrivée **9**  
 Temps de parcours redk : **1'06"33**  
 Tronçon le plus rapide  
 Vitesse maximale  
 Vitesse moyenne

**Données de tracking**

Tronçons de 200m	0m	0m	0m	0m	0m	0m	0m	0m	0m	0m	0m	0m	0m	0m
	ARR	ARR	ARR	ARR	ARR	ARR	ARR	ARR	ARR	ARR	ARR	ARR	ARR	ARR
<b>Temps de parcours</b>														
Temps du tronçon														
<b>Vitesse moyenne</b>														

<b>Vitesse moyenne (km/h)</b>	
-------------------------------	--


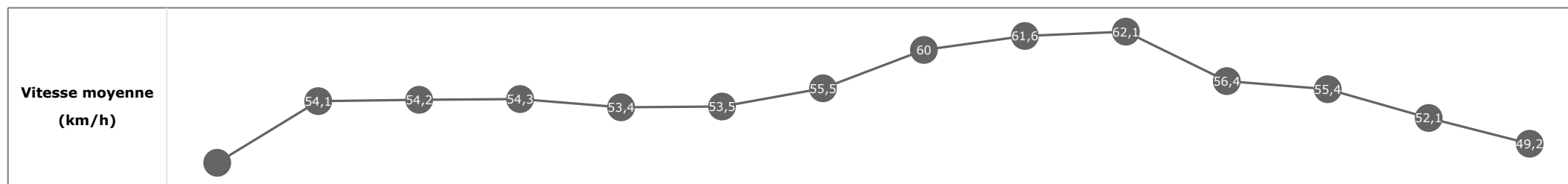
<b>Position en course</b>	
---------------------------	--

**Statistiques Tracking  
CHANTILLY  
C9 - PRIX DU PAYS DE THELLE - 2700m  
vendredi 31 mars 2023 - 18:05  
Redk du 1er: 1'05"78**

Cheval **FEEDESREVES**  
 Jockey **A. POUCHIN**  
 Rang d'arrivée **10**  
 Temps de parcours **02:59.57** redk : **1'06"50**  
 Tronçon le plus rapide **00:12.68** (tronçon 800m - 600m)  
 Vitesse maximale **65,59** (tronçon 1000m - 800m)  
 Vitesse moyenne **54,8**

**Données de tracking**

Tronçons de 200m	DEP 2600m	2600m 2400m	2400m 2200m	2200m 2000m	2000m 1800m	1800m 1600m	1600m 1400m	1400m 1200m	1200m 1000m	1000m 800m	800m 600m	600m 400m	400m 200m	200m ARR
<b>Temps de parcours</b>	<b>00:09.77</b>	<b>00:23.16</b>	<b>00:36.38</b>	<b>00:49.62</b>	<b>01:03.13</b>	<b>01:16.73</b>	<b>01:29.95</b>	<b>01:41.98</b>	<b>01:53.71</b>	<b>02:05.40</b>	<b>02:18.08</b>	<b>02:31.08</b>	<b>02:44.90</b>	<b>02:59.57</b>
Temps du tronçon	00:09.77	00:13.39	00:13.22	00:13.24	00:13.50	00:13.60	00:13.22	00:12.02	00:11.73	00:11.68	00:12.68	00:13.00	00:13.81	00:14.66
<b>Vitesse moyenne</b>	47	54,1	54,2	54,3	53,4	53,5	55,5	60	61,6	62,1	56,4	55,4	52,1	49,2

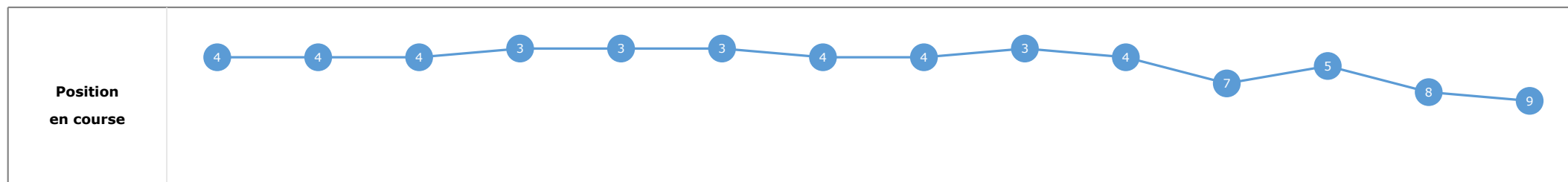
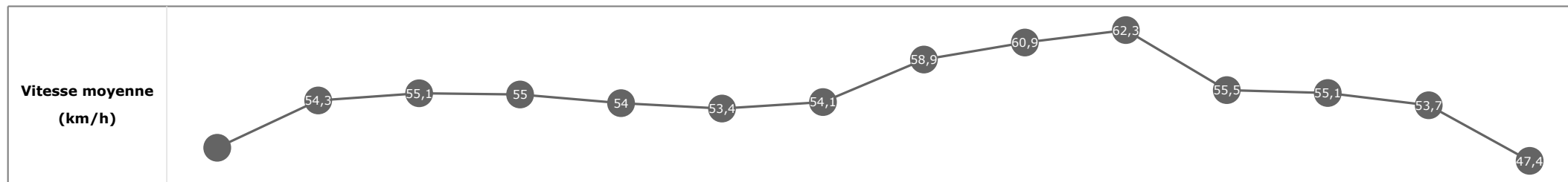


**Statistiques Tracking  
CHANTILLY  
C9 - PRIX DU PAYS DE THELLE - 2700m  
vendredi 31 mars 2023 - 18:05  
Redk du 1er: 1'05"78**

Cheval **SABIANO**  
 Jockey **B. MURZABAYEV**  
 Rang d'arrivée **11**  
 Temps de parcours **02:59.97** redk : **1'06"65**  
 Tronçon le plus rapide **00:12.94** (tronçon 800m - 600m)  
 Vitesse maximale **64,33** (tronçon 1400m - 1200m)  
 Vitesse moyenne **54,8**

**Données de tracking**

Tronçons de 200m	DEP 2600m	2600m 2400m	2400m 2200m	2200m 2000m	2000m 1800m	1800m 1600m	1600m 1400m	1400m 1200m	1200m 1000m	1000m 800m	800m 600m	600m 400m	400m 200m	200m ARR
<b>Temps de parcours</b>	<b>00:09.61</b>	<b>00:22.95</b>	<b>00:36.07</b>	<b>00:49.21</b>	<b>01:02.58</b>	<b>01:16.16</b>	<b>01:29.60</b>	<b>01:41.83</b>	<b>01:53.71</b>	<b>02:05.30</b>	<b>02:18.24</b>	<b>02:31.33</b>	<b>02:44.78</b>	<b>02:59.97</b>
Temps du tronçon	00:09.61	00:13.34	00:13.12	00:13.13	00:13.37	00:13.57	00:13.44	00:12.23	00:11.88	00:11.58	00:12.94	00:13.09	00:13.45	00:15.18
<b>Vitesse moyenne</b>	48,9	54,3	55,1	55	54	53,4	54,1	58,9	60,9	62,3	55,5	55,1	53,7	47,4



**Statistiques Tracking**  
**CHANTILLY**  
**C9 - PRIX DU PAYS DE THELLE - 2700m**  
**vendredi 31 mars 2023 - 18:05**  
**Redk du 1er: 1'05"78**

Cheval **RUSSIAN TWIST**  
 Jockey M. VELON  
 Rang d'arrivée **12**  
 Temps de parcours redk : **1'06"75**  
 Tronçon le plus rapide  
 Vitesse maximale  
 Vitesse moyenne

**Données de tracking**

Tronçons de 200m	0m	0m	0m	0m	0m	0m	0m	0m	0m	0m	0m	0m	0m	0m
	ARR	ARR	ARR	ARR	ARR	ARR	ARR	ARR	ARR	ARR	ARR	ARR	ARR	ARR
<b>Temps de parcours</b>														
Temps du tronçon														
<b>Vitesse moyenne</b>														

<b>Vitesse moyenne (km/h)</b>	
-------------------------------	--


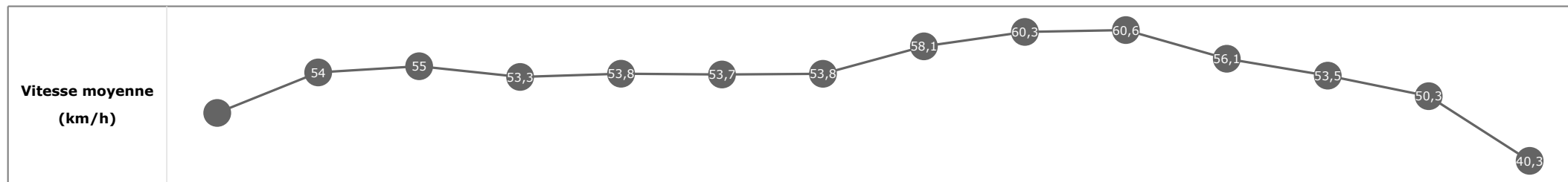
<b>Position en course</b>	
---------------------------	--

**Statistiques Tracking  
CHANTILLY  
C9 - PRIX DU PAYS DE THELLE - 2700m  
vendredi 31 mars 2023 - 18:05  
Redk du 1er: 1'05"78**

Cheval **VABELLINO SUCCES**  
 Jockey **J. MARIEN**  
 Rang d'arrivée **13**  
 Temps de parcours **03:04.23** redk : **1'08"23**  
 Tronçon le plus rapide **00:12.83** (tronçon 800m - 600m)  
 Vitesse maximale **65,63** (tronçon 1000m - 800m)  
 Vitesse moyenne **53,3**

**Données de tracking**

Tronçons de 200m	DEP 2600m	2600m 2400m	2400m 2200m	2200m 2000m	2000m 1800m	1800m 1600m	1600m 1400m	1400m 1200m	1200m 1000m	1000m 800m	800m 600m	600m 400m	400m 200m	200m ARR
<b>Temps de parcours</b>	<b>00:09.56</b>	<b>00:22.84</b>	<b>00:35.83</b>	<b>00:49.36</b>	<b>01:02.76</b>	<b>01:16.28</b>	<b>01:29.64</b>	<b>01:42.04</b>	<b>01:54.05</b>	<b>02:05.82</b>	<b>02:18.66</b>	<b>02:32.03</b>	<b>02:46.39</b>	<b>03:04.23</b>
Temps du tronçon	00:09.56	00:13.27	00:12.99	00:13.53	00:13.40	00:13.51	00:13.36	00:12.40	00:12.01	00:11.76	00:12.83	00:13.37	00:14.35	00:17.84
<b>Vitesse moyenne</b>	47,7	54	55	53,3	53,8	53,7	53,8	58,1	60,3	60,6	56,1	53,5	50,3	40,3

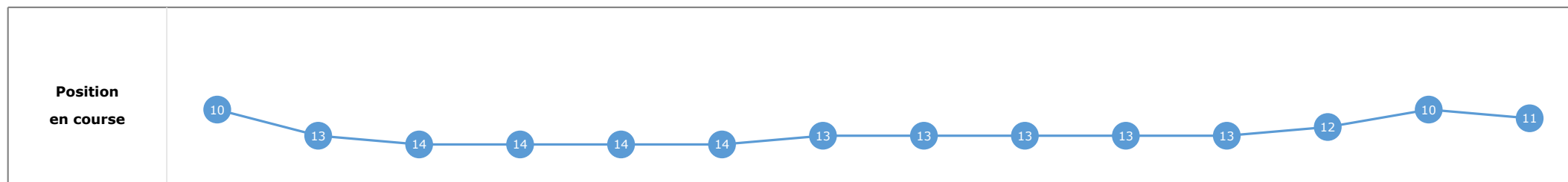
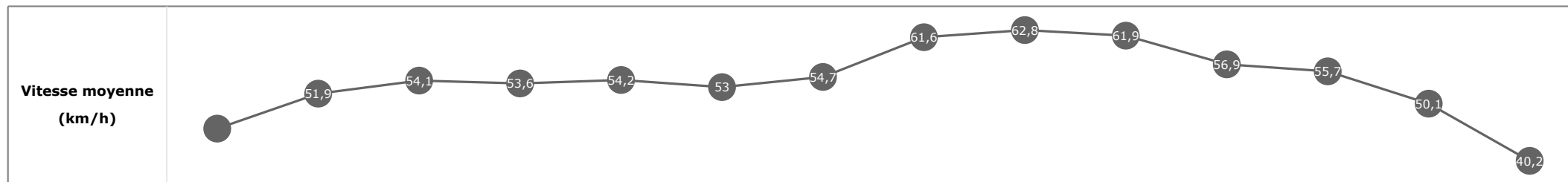


**Statistiques Tracking  
CHANTILLY  
C9 - PRIX DU PAYS DE THELLE - 2700m  
vendredi 31 mars 2023 - 18:05  
Redk du 1er: 1'05"78**

Cheval **DOUVILLE**  
 Jockey **N. LARENAUDIE**  
 Rang d'arrivée **14**  
 Temps de parcours **03:04.29** redk : **1'08"25**  
 Tronçon le plus rapide **00:12.65** (tronçon 800m - 600m)  
 Vitesse maximale **66,38** (tronçon 1400m - 1200m)  
 Vitesse moyenne **53,6**

**Données de tracking**

Tronçons de 200m	DEP 2600m	2600m 2400m	2400m 2200m	2200m 2000m	2000m 1800m	1800m 1600m	1600m 1400m	1400m 1200m	1200m 1000m	1000m 800m	800m 600m	600m 400m	400m 200m	200m ARR
<b>Temps de parcours</b>	<b>00:10.15</b>	<b>00:24.13</b>	<b>00:37.66</b>	<b>00:51.06</b>	<b>01:04.35</b>	<b>01:18.08</b>	<b>01:31.29</b>	<b>01:43.00</b>	<b>01:54.56</b>	<b>02:06.38</b>	<b>02:19.04</b>	<b>02:32.05</b>	<b>02:46.39</b>	<b>03:04.29</b>
Temps du tronçon	00:10.15	00:13.98	00:13.52	00:13.39	00:13.29	00:13.72	00:13.21	00:11.70	00:11.56	00:11.82	00:12.65	00:13.00	00:14.33	00:17.90
<b>Vitesse moyenne</b>	45,8	51,9	54,1	53,6	54,2	53	54,7	61,6	62,8	61,9	56,9	55,7	50,1	40,2


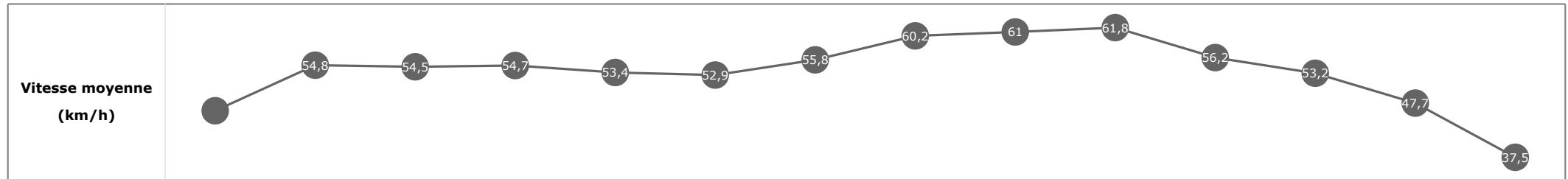


**Statistiques Tracking  
CHANTILLY  
C9 - PRIX DU PAYS DE THELLE - 2700m  
vendredi 31 mars 2023 - 18:05  
Redk du 1er: 1'05"78**

Cheval **ARMORIGENE**  
 Jockey **T. PICCONE**  
 Rang d'arrivée **15**  
 Temps de parcours **03:05.64** redk : **1'08"75**  
 Tronçon le plus rapide **00:12.76** (tronçon 800m - 600m)  
 Vitesse maximale **65,56** (tronçon 800m - 600m)  
 Vitesse moyenne **52,9**

**Données de tracking**

Tronçons de 200m	DEP 2600m	2600m 2400m	2400m 2200m	2200m 2000m	2000m 1800m	1800m 1600m	1600m 1400m	1400m 1200m	1200m 1000m	1000m 800m	800m 600m	600m 400m	400m 200m	200m ARR
<b>Temps de parcours</b>	<b>00:09.80</b>	<b>00:23.00</b>	<b>00:36.11</b>	<b>00:49.35</b>	<b>01:02.86</b>	<b>01:16.43</b>	<b>01:29.56</b>	<b>01:41.57</b>	<b>01:53.46</b>	<b>02:05.04</b>	<b>02:17.81</b>	<b>02:31.37</b>	<b>02:46.43</b>	<b>03:05.64</b>
Temps du tronçon	00:09.80	00:13.19	00:13.11	00:13.24	00:13.50	00:13.57	00:13.12	00:12.01	00:11.88	00:11.58	00:12.76	00:13.55	00:15.06	00:19.20
<b>Vitesse moyenne</b>	46,2	54,8	54,5	54,7	53,4	52,9	55,8	60,2	61	61,8	56,2	53,2	47,7	37,5





**Statistiques Tracking**  
**CHANTILLY**  
**C9 - PRIX DU PAYS DE THELLE - 2700m**  
**vendredi 31 mars 2023 - 18:05**  
**Redk du 1er: 1'05"78**

Cheval **SILVER CONDOR**  
 Jockey **NON PARTANT**  
 Rang d'arrivée **0**  
 Temps de parcours  
 Tronçon le plus rapide  
 Vitesse maximale  
 Vitesse moyenne

**Données de tracking**

<b>Tronçons de 200m</b>	0m	0m	0m	0m	0m	0m	0m	0m	0m	0m	0m	0m	0m	0m
	ARR	ARR	ARR	ARR	ARR	ARR	ARR	ARR	ARR	ARR	ARR	ARR	ARR	ARR
<b>Temps de parcours</b>														
Temps du tronçon														
<b>Vitesse moyenne</b>														

<b>Vitesse moyenne (km/h)</b>	
-------------------------------	--

<b>Position en course</b>	
---------------------------	--