

Statistiques Tracking
AUTEUIL
C1 - PRIX TURCO - 3500m
dimanche 2 avril 2023 - 00:00
Très souple (4,1)
Redk du 1er: 1'13"08

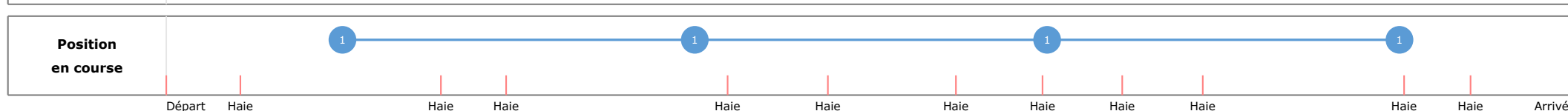

Partant	Cheval	Arrivée officielle	Tronçons de 1000m		DEP - 3000m		3000m - 2000m		2000m - 1000m		1000m - ARR		Temps officiel	Réduction km	Distance totale	Parcours vs. 1er
			Vitesse Max	1000m les plus rapides	Temps passage en tête		Durée du tronçon		T1		T2					
1	JONCA DE THAIX B. LESTRADE	1	58,64 T4		00:35.46 00:35.46	1 67	01:51.83 01:16.37	1 153	03:07.88 01:16.04	1 153	04:15.81 01:07.92	143	4'15"81	1'13"08	3491,49	
4	A CHOEUR JOIE B. GELHAY	2	58,18 T4		00:35.78 00:35.78	2 67	01:52.09 01:16.30	2 155	03:08.13 01:16.04	3 156	04:16.59 01:08.46	144	4'16"60	1'13"31	3496,47	4,98
5	LUNA THE GREAT N. FERREIRA	3	57,10 T4		00:36.64 00:36.64	7 67	01:52.83 01:16.19	7 152	03:08.38 01:15.55	6 146	04:16.63 01:08.25	137	4'16"64	1'13"32	3490,51	-0,98
7	JOLIDEE T. BEAURAIN	4	60,05 T4		00:36.53 00:36.53	6 69	01:52.69 01:16.15	6 163	03:08.48 01:15.78	7 158	04:16.71 01:08.22	155	4'16"71	1'13"34	3498,00	6,51
6	JABOROSA J. CHARRON	5	59,54 T4		00:36.03 00:36.03	3 74	01:52.24 01:16.20	3 172	03:08.08 01:15.84	2 156	04:17.57 01:09.48	145	4'17"57	1'13"59	3498,48	6,99
2	JESSI SEI A. ZULIANI	6	57,56 T4		00:36.12 00:36.12	4 68	01:52.33 01:16.20	4 158	03:08.29 01:15.96	4 160	04:17.91 01:09.61	149	4'17"91	1'13"68	3493,42	1,93
8	MARAOUNA W. LAJON	7	57,02 T4		00:36.33 00:36.33	5 69	01:52.53 01:16.19	5 158	03:08.31 01:15.78	5 154	04:17.93 01:09.62	150	4'17"94	1'13"69	3485,90	-5,59
3	BEST WOMEN S. BOULET	8	56,23 T4		00:36.83 00:36.83	8 69	01:52.98 01:16.14	8 166	03:08.73 01:15.75	8 151	04:18.47 01:09.74	146	4'18"48	1'13"85	3493,32	1,83

**Statistiques Tracking
AUTEUIL
C1 - PRIX TURCO - 3500m
dimanche 2 avril 2023 - 00:00
Très souple (4,1)
Redk du 1er: 1'13"08**

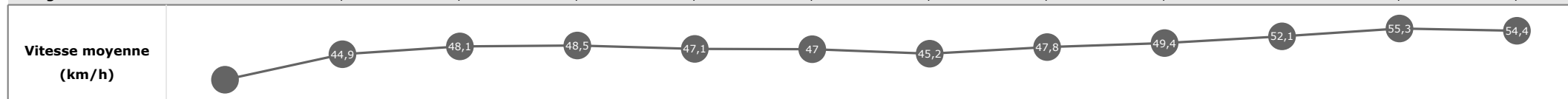
Cheval	JONCA DE THAIX	Distance parcourue	3491,49m	Vitesse moyenne	49,1
Jockey	B. LESTRADE	Tronçon le plus rapide		Réduction km	1'13"08
Temps de parcours	04:15.81 (rang 1, redk : 1'13"08)	Vitesse maximale	58,64 (tronçon 1000m - ARR)	Nombre de foulées	516

Données de tracking

Tronçons de 1000m	DEP 3000m	3000m 2000m	2000m 1000m	1000m ARR
Temps de parcours	00:35.46	01:51.83	03:07.88	04:15.81
Temps du tronçon	00:35.46	01:16.37	01:16.04	01:07.92
Vitesse moyenne	44,6	48	47,9	54,1
Nombre de foulées	67	153	153	143



Tronçons inter haies	Départ 1/11	1/11 2/11	2/11 3/11	3/11 4/11	4/11 5/11	5/11 6/11	6/11 7/11	7/11 8/11	8/11 9/11	9/11 10/11	10/11 11/11	11/11 Arrivée
Temps de parcours	00:10.37	00:50.25	01:02.38	01:43.24	02:02.28	02:26.65	02:43.79	02:58.69	03:13.26	03:47.78	03:58.53	04:15.81
Temps du tronçon	00:10.37	00:39.88	00:12.12	00:40.86	00:19.03	00:24.37	00:17.13	00:14.90	00:14.56	00:34.52	00:10.74	00:17.28
Vitesse moyenne		44,9	48,1	48,5	47,1	47	45,2	47,8	49,4	52,1	55,3	54,4
Distance		498	162	550	249	318	215	198	200	500	165	261
Dist. parcourue		520,4	163,4	551	263,2	318,1	216,5	198,1	199,5	521,1	165,2	261,8
Nombre de foulées		96	24	83	38	51	34	29	29	74	22	36
Longueurs foulées		5,4	6,8	6,6	6,9	6,2	6,4	6,8	6,9	7	7,5	7,3

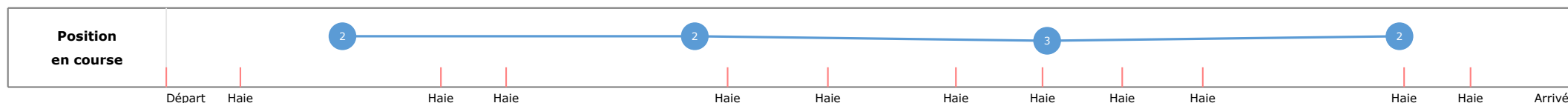


**Statistiques Tracking
AUTEUIL
C1 - PRIX TURCO - 3500m
dimanche 2 avril 2023 - 00:00
Très souple (4,1)
Redk du 1er: 1'13"08**

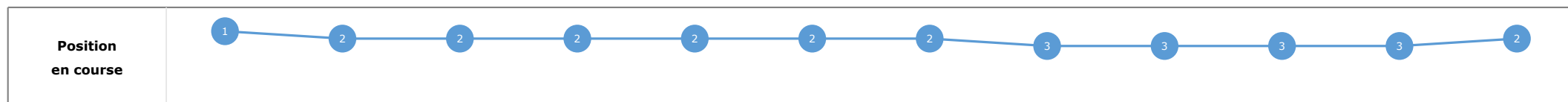
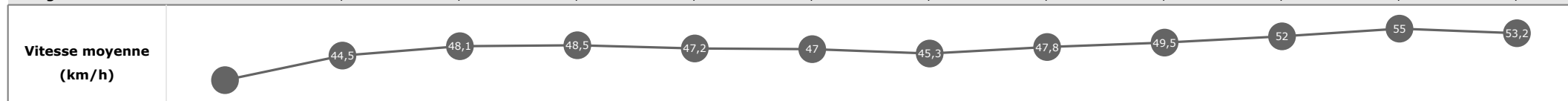
Cheval	A CHOEUR JOIE	Distance parcourue	3496,47m	Vitesse moyenne	49,1
Jockey	B. GELHAY	Tronçon le plus rapide		Réduction km	1'13"31
Temps de parcours	04:16.59 (rang 2, redk : 1'13"31)	Vitesse maximale	58,18 (tronçon 1000m - ARR)	Nombre de foulées	522

Données de tracking

Tronçons de 1000m	DEP 3000m	3000m 2000m	2000m 1000m	1000m ARR
Temps de parcours	00:35.78	01:52.09	03:08.13	04:16.59
Temps du tronçon	00:35.78	01:16.30	01:16.04	01:08.46
Vitesse moyenne	44,1	48,1	47,9	53,9
Nombre de foulées	67	155	156	144



Tronçons inter haies	Départ 1/11	1/11 2/11	2/11 3/11	3/11 4/11	4/11 5/11	5/11 6/11	6/11 7/11	7/11 8/11	8/11 9/11	9/11 10/11	10/11 11/11	11/11 Arrivée
Temps de parcours	00:10.33	00:50.66	01:02.77	01:43.61	02:02.58	02:26.96	02:44.06	02:58.97	03:13.50	03:48.13	03:58.93	04:16.59
Temps du tronçon	00:10.33	00:40.32	00:12.11	00:40.83	00:18.97	00:24.37	00:17.10	00:14.91	00:14.53	00:34.62	00:10.80	00:17.66
Vitesse moyenne		44,5	48,1	48,5	47,2	47	45,3	47,8	49,5	52	55	53,2
Distance		498	162	550	249	318	215	198	200	500	165	261
Dist. parcourue		519,7	163,3	551,8	264,7	319,1	215,6	199,1	199,9	522,9	165,7	262
Nombre de foulées		98	24	85	37	49	34	32	31	74	20	38
Longueurs foulées		5,3	6,8	6,5	7,2	6,5	6,3	6,2	6,4	7,1	8,3	6,9

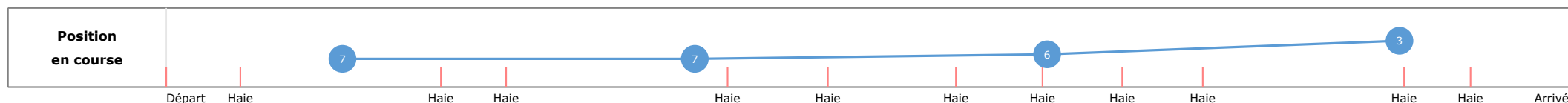


**Statistiques Tracking
AUTEUIL
C1 - PRIX TURCO - 3500m
dimanche 2 avril 2023 - 00:00
Très souple (4,1)
Redk du 1er: 1'13"08**

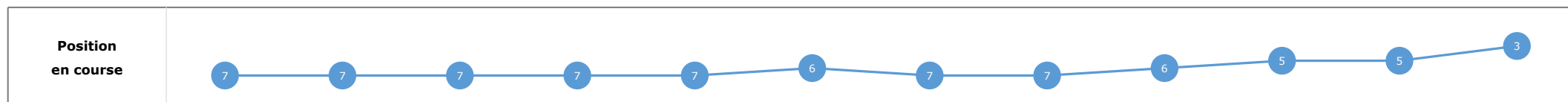
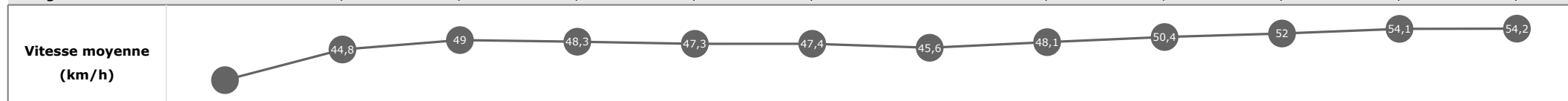
Cheval	LUNA THE GREAT	Distance parcourue	3490,51m	Vitesse moyenne	49
Jockey	N. FERREIRA	Tronçon le plus rapide		Réduction km	1'13"32
Temps de parcours	04:16.63 (rang 3, redk : 1'13"32)	Vitesse maximale	57,10 (tronçon 1000m - ARR)	Nombre de foulées	502

Données de tracking

Tronçons de 1000m	DEP 3000m	3000m 2000m	2000m 1000m	1000m ARR
Temps de parcours	00:36.64	01:52.83	03:08.38	04:16.63
Temps du tronçon	00:36.64	01:16.19	01:15.55	01:08.25
Vitesse moyenne	43,3	48,2	48,2	53,6
Nombre de foulées	67	152	146	137



Tronçons inter haies	Départ 1/11	1/11 2/11	2/11 3/11	3/11 4/11	4/11 5/11	5/11 6/11	6/11 7/11	7/11 8/11	8/11 9/11	9/11 10/11	10/11 11/11	11/11 Arrivée
Temps de parcours	00:11.59	00:51.59	01:03.49	01:44.49	02:03.42	02:27.59	02:44.56	02:59.38	03:13.66	03:48.30	03:59.28	04:16.63
Temps du tronçon	00:11.59	00:40.00	00:11.89	00:40.99	00:18.93	00:24.17	00:16.97	00:14.81	00:14.28	00:34.63	00:10.98	00:17.35
Vitesse moyenne		44,8	49	48,3	47,3	47,4	45,6	48,1	50,4	52	54,1	54,2
Distance		498	162	550	249	318	215	198	200	500	165	261
Dist. parcourue		523,2	162,4	552	264	318,9	216,1	197,9	200,5	515,7	165,9	260,6
Nombre de foulées		97	25	82	36	47	31	29	29	70	21	35
Longueurs foulées		5,4	6,5	6,7	7,3	6,8	7	6,8	6,9	7,4	7,9	7,4



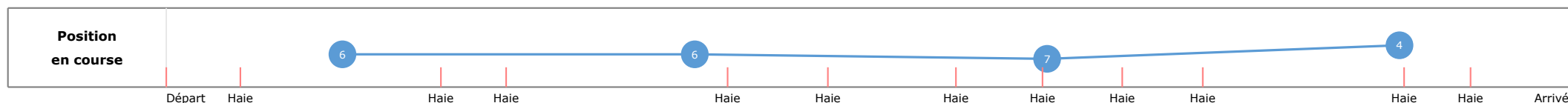

Le tracking n'est pas synchronisé sur le chronomètre officiel, les temps peuvent différer.

**Statistiques Tracking
AUTEUIL
C1 - PRIX TURCO - 3500m
dimanche 2 avril 2023 - 00:00
Très souple (4,1)
Redk du 1er: 1'13"08**


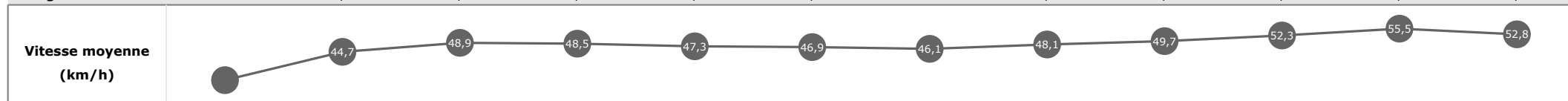
Cheval	JOLIDEE	Distance parcourue	3498m	Vitesse moyenne	49,1
Jockey	T. BEAURAIN	Tronçon le plus rapide		Réduction km	1'13"34
Temps de parcours	04:16.71 (rang 4, redk : 1'13"34)	Vitesse maximale	60,05 (tronçon 1000m - ARR)	Nombre de foulées	545

Données de tracking

Tronçons de 1000m	DEP 3000m	3000m 2000m	2000m 1000m	1000m ARR
Temps de parcours	00:36.53	01:52.69	03:08.48	04:16.71
Temps du tronçon	00:36.53	01:16.15	01:15.78	01:08.22
Vitesse moyenne	43,3	48,3	48,1	54,1
Nombre de foulées	69	163	158	155



Tronçons inter haies	Départ 1/11	1/11 2/11	2/11 3/11	3/11 4/11	4/11 5/11	5/11 6/11	6/11 7/11	7/11 8/11	8/11 9/11	9/11 10/11	10/11 11/11	11/11 Arrivée
Temps de parcours	00:11.43	00:51.55	01:03.48	01:44.31	02:03.28	02:27.69	02:44.49	02:59.31	03:13.80	03:48.22	03:58.92	04:16.71
Temps du tronçon	00:11.43	00:40.12	00:11.93	00:40.83	00:18.96	00:24.41	00:16.79	00:14.81	00:14.49	00:34.41	00:10.70	00:17.78
Vitesse moyenne		44,7	48,9	48,5	47,3	46,9	46,1	48,1	49,7	52,3	55,5	52,8
Distance		498	162	550	249	318	215	198	200	500	165	261
Dist. parcourue		521,4	163,3	552	262,7	321,2	215,6	197,9	200,3	523,5	165,6	261,8
Nombre de foulées		101	25	88	41	51	36	29	30	78	24	42
Longueurs foulées		5,2	6,5	6,3	6,4	6,3	6	6,8	6,7	6,7	6,9	6,2

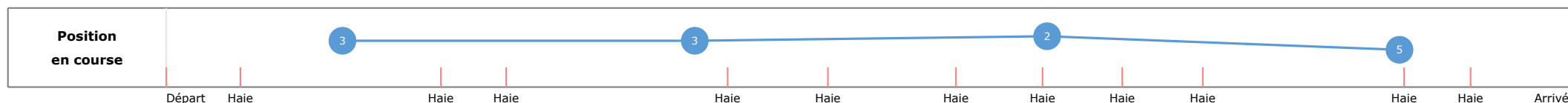



**Statistiques Tracking
AUTEUIL
C1 - PRIX TURCO - 3500m
dimanche 2 avril 2023 - 00:00
Très souple (4,1)
Redk du 1er: 1'13"08**

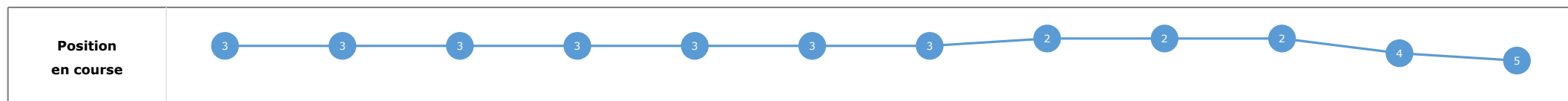
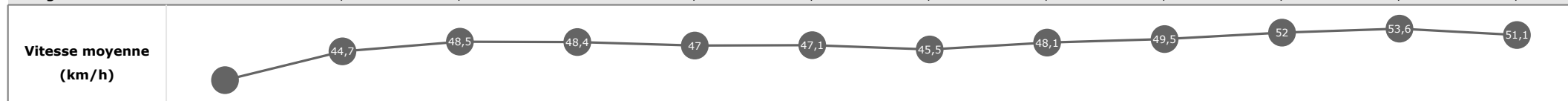
Cheval	JABOROSA	Distance parcourue	3498,48m	Vitesse moyenne	48,9
Jockey	J. CHARRON	Tronçon le plus rapide		Réduction km	1'13"59
Temps de parcours	04:17.57 (rang 5, redk : 1'13"59)	Vitesse maximale	59,54 (tronçon 1000m - ARR)	Nombre de foulées	547

Données de tracking

Tronçons de 1000m	DEP 3000m	3000m 2000m	2000m 1000m	1000m ARR
Temps de parcours	00:36.03	01:52.24	03:08.08	04:17.57
Temps du tronçon	00:36.03	01:16.20	01:15.84	01:09.48
Vitesse moyenne	44,2	48,3	48,1	52,9
Nombre de foulées	74	172	156	145



Tronçons inter haies	Départ 1/11	1/11 2/11	2/11 3/11	3/11 4/11	4/11 5/11	5/11 6/11	6/11 7/11	7/11 8/11	8/11 9/11	9/11 10/11	10/11 11/11	11/11 Arrivée
Temps de parcours	00:10.71	00:50.78	01:02.81	01:43.75	02:02.83	02:27.11	02:44.13	02:58.93	03:13.47	03:48.08	03:59.17	04:17.57
Temps du tronçon	00:10.71	00:40.06	00:12.02	00:40.94	00:19.07	00:24.28	00:17.01	00:14.80	00:14.54	00:34.60	00:11.09	00:18.39
Vitesse moyenne		44,7	48,5	48,4	47	47,1	45,5	48,1	49,5	52	53,6	51,1
Distance		498	162	550	249	318	215	198	200	500	165	261
Dist. parcourue		526,3	162,1	552,1	265,9	318,1	215,6	198,1	201,1	519	165,8	261,7
Nombre de foulées		107	29	92	42	48	34	31	31	75	22	36
Longueurs foulées		4,9	5,6	6	6,3	6,6	6,3	6,4	6,5	6,9	7,5	7,3





**Statistiques Tracking
AUTEUIL
C1 - PRIX TURCO - 3500m
dimanche 2 avril 2023 - 00:00
Très souple (4,1)
Redk du 1er: 1'13"08**

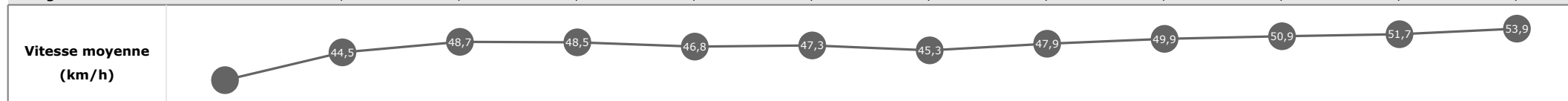
Cheval	JESSI SEI	Distance parcourue	3493,42m	Vitesse moyenne	48,8
Jockey	A. ZULIANI	Tronçon le plus rapide		Réduction km	1'13"68
Temps de parcours	04:17.91 (rang 6, redk : 1'13"68)	Vitesse maximale	57,56 (tronçon 1000m - ARR)	Nombre de foulées	535

Données de tracking

Tronçons de 1000m	DEP 3000m	3000m 2000m	2000m 1000m	1000m ARR
Temps de parcours	00:36.12	01:52.33	03:08.29	04:17.91
Temps du tronçon	00:36.12	01:16.20	01:15.96	01:09.61
Vitesse moyenne	43,7	48,2	48	52,8
Nombre de foulées	68	158	160	149



Tronçons inter haies	Départ 1/11	1/11 2/11	2/11 3/11	3/11 4/11	4/11 5/11	5/11 6/11	6/11 7/11	7/11 8/11	8/11 9/11	9/11 10/11	10/11 11/11	11/11 Arrivée
Temps de parcours	00:10.74	00:51.02	01:03.00	01:43.84	02:02.99	02:27.22	02:44.30	02:59.18	03:13.62	03:48.98	04:00.47	04:17.91
Temps du tronçon	00:10.74	00:40.28	00:11.98	00:40.83	00:19.15	00:24.22	00:17.08	00:14.87	00:14.44	00:35.36	00:11.49	00:17.43
Vitesse moyenne		44,5	48,7	48,5	46,8	47,3	45,3	47,9	49,9	50,9	51,7	53,9
Distance		498	162	550	249	318	215	198	200	500	165	261
Dist. parcourue		520,6	162,6	552,1	264,5	319,8	215,9	198,5	199,7	520	165,8	261,3
Nombre de foulées		98	24	87	40	54	34	30	30	76	23	39
Longueurs foulées		5,3	6,8	6,3	6,6	5,9	6,4	6,6	6,7	6,8	7,2	6,7





Le tracking n'est pas synchronisé sur le chronomètre officiel, les temps peuvent différer.

**Statistiques Tracking
AUTEUIL
C1 - PRIX TURCO - 3500m
dimanche 2 avril 2023 - 00:00
Très souple (4,1)
Redk du 1er: 1'13"08**

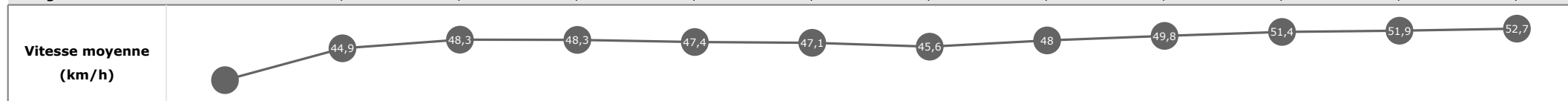
Cheval	MARAOUNA	Distance parcourue	3485,9m	Vitesse moyenne	48,7
Jockey	W. LAJON	Tronçon le plus rapide		Réduction km	1'13"69
Temps de parcours	04:17.93 (rang 7, redk : 1'13"69)	Vitesse maximale	57,02 (tronçon 1000m - ARR)	Nombre de foulées	531

Données de tracking

Tronçons de 1000m	DEP 3000m	3000m 2000m	2000m 1000m	1000m ARR
Temps de parcours	00:36.33	01:52.53	03:08.31	04:17.93
Temps du tronçon	00:36.33	01:16.19	01:15.78	01:09.62
Vitesse moyenne	43,7	48,2	48	52,5
Nombre de foulées	69	158	154	150



Tronçons inter haies	Départ 1/11	1/11 2/11	2/11 3/11	3/11 4/11	4/11 5/11	5/11 6/11	6/11 7/11	7/11 8/11	8/11 9/11	9/11 10/11	10/11 11/11	11/11 Arrivée
Temps de parcours	00:11.16	00:51.08	01:03.14	01:44.18	02:03.08	02:27.39	02:44.38	02:59.22	03:13.66	03:48.67	04:00.11	04:17.93
Temps du tronçon	00:11.16	00:39.92	00:12.06	00:41.03	00:18.90	00:24.30	00:16.98	00:14.83	00:14.44	00:35.00	00:11.44	00:17.82
Vitesse moyenne		44,9	48,3	48,3	47,4	47,1	45,6	48	49,8	51,4	51,9	52,7
Distance		498	162	550	249	318	215	198	200	500	165	261
Dist. parcourue		525	161,5	552,7	263,2	317,4	215,8	197,7	201,1	512,8	165,1	261,3
Nombre de foulées		100	25	85	39	50	33	32	28	77	24	38
Longueurs foulées		5,2	6,5	6,5	6,7	6,3	6,5	6,2	7,2	6,7	6,9	6,9



Le tracking n'est pas synchronisé sur le chronomètre officiel, les temps peuvent différer.

**Statistiques Tracking
AUTEUIL
C1 - PRIX TURCO - 3500m
dimanche 2 avril 2023 - 00:00
Très souple (4,1)
Redk du 1er: 1'13"08**

Cheval
Jockey
Temps de parcours

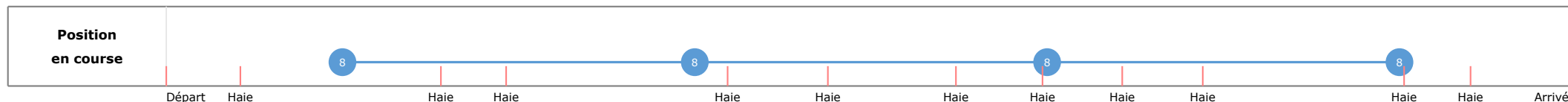

BEST WOMEN
S. BOULET
04:18.47 (rang 8, redk : 1'13"85)

Distance parcourue **3493,32m**
Tronçon le plus rapide **56,23** (tronçon 1000m - ARR)
Vitesse maximale

Vitesse moyenne **48,7**
Réduction km **1'13"85**
Nombre de foulées **532**

Données de tracking

Tronçons de 1000m	DEP 3000m	3000m 2000m	2000m 1000m	1000m ARR
Temps de parcours	00:36.83	01:52.98	03:08.73	04:18.47
Temps du tronçon	00:36.83	01:16.14	01:15.75	01:09.74
Vitesse moyenne	42,8	48,3	48,1	52,8
Nombre de foulées	69	166	151	146



Tronçons inter haies	Départ 1/11	1/11 2/11	2/11 3/11	3/11 4/11	4/11 5/11	5/11 6/11	6/11 7/11	7/11 8/11	8/11 9/11	9/11 10/11	10/11 11/11	11/11 Arrivée
Temps de parcours	00:11.71	00:51.86	01:03.82	01:44.68	02:03.60	02:27.96	02:44.82	02:59.64	03:14.06	03:49.30	04:00.79	04:18.47
Temps du tronçon	00:11.71	00:40.15	00:11.95	00:40.86	00:18.91	00:24.36	00:16.86	00:14.82	00:14.42	00:35.23	00:11.49	00:17.68
Vitesse moyenne		44,6	48,8	48,5	47,4	47	45,9	48,1	49,9	51,1	51,7	53,1
Distance		498	162	550	249	318	215	198	200	500	165	261
Dist. parcourue		520,3	161,7	552,7	264,1	319,8	216,1	197,9	201,2	519	165,8	261,9
Nombre de foulées		100	25	90	44	45	35	29	30	73	23	38
Longueurs foulées		5,2	6,5	6,1	6	7,1	6,2	6,8	6,7	7,1	7,2	6,9

