

Statistiques Tracking
AUTEUIL
C5 - PRIX FLEURET - 4400m
dimanche 2 avril 2023 - 00:00
Très souple (4,1)
Redk du 1er: 1'15"98

Partant	Cheval	Arrivée officielle	Vitesse Max	1000m les plus rapides	Tronçons de 1000m		DEP - 4000m		4000m - 3000m		3000m - 2000m		2000m - 1000m		1000m - ARR		Temps officiel	Réduction km	Distance totale	Parcouru vs. 1er
					Temps passage en tête	Durée du tronçon	00:34.00	00:34.00	01:51.74	01:17.73	03:09.59	01:17.85	04:24.81	01:15.21	05:34.33	01:09.51				
					T1		T2		T3		T4		T5							
1	JUNTOS GANAMOS F. DE GILES	1	59,15 T5		00:35.00 7 00:35.00 66		01:51.74 1 01:16.74 152		03:09.66 2 01:17.92 156		04:24.81 1 01:15.15 149		05:34.33 01:09.51 149	5'34"33	1'15"98	4461,78				
5	GOLIATH DU RHEU A. ZULIANI	2	58,00 T5		00:34.53 3 00:34.53 64		01:51.96 4 01:17.43 156		03:10.06 3 01:18.09 156		04:25.00 2 01:14.93 155		05:34.47 01:09.47 142	5'34"47	1'16"01	4473,62	11,84			
4	OKKIDO D. GALLON	3	58,79 T5		00:34.84 6 00:34.84 63		01:52.43 7 01:17.58 145		03:10.43 5 01:18.00 146		04:25.50 9 01:15.06 143		05:35.24 01:09.73 140	5'35"24	1'16"19	4490,54	28,76			
3	PRINCE CHOP D. UBEDA	4	55,69 T5		00:35.52 9 00:35.52 67		01:53.03 9 01:17.51 156		03:11.14 9 01:18.10 160		04:25.14 3 01:14.00 151		05:35.54 01:10.39 146	5'35"54	1'16"25	4466,59	4,81			
8	JOST J. CHARRON	5	54,94 T5		00:35.36 8 00:35.36 68		01:52.52 8 01:17.15 153		03:10.55 6 01:18.03 163		04:25.37 6 01:14.82 158		05:36.93 01:11.55 150	5'36"93	1'16"57	4458,78	-3,00			
2	JIGTSAR PAM T. ANDRIEUX	6	53,82 T4		00:34.26 2 00:34.26 67		01:52.05 5 01:17.79 152		03:10.80 8 01:18.74 161		04:25.41 8 01:14.61 149		05:38.31 01:12.89 152	5'38"31	1'16"88	4464,44	2,66			
7	WINTERISCOMING T. CHEVILLARD	7	52,92 T5		00:34.83 5 00:34.83 72		01:52.32 6 01:17.49 155		03:10.56 7 01:18.24 162		04:25.40 7 01:14.83 151		05:38.46 01:13.05 153	5'38"46	1'16"92	4467,01	5,23			
9	JOUE CONTRE JOUE B. LESTRADE	8	54,43 T4		00:34.00 1 00:34.00 65		01:51.79 2 01:17.79 145		03:09.59 1 01:17.79 149		04:25.34 5 01:15.75 147		05:39.13 01:13.78 144	5'39"13	1'17"07	4478,82	17,04			
6	BON CONSEIL B. LESTRADE	9	52,70 T5		00:34.78 4 00:34.78 67		01:51.93 3 01:17.15 151		03:10.33 4 01:18.39 161		04:25.32 4 01:14.99 158		05:42.13 01:16.81 158	5'42"13	1'17"75	4457,26	-4,52			

Statistiques Tracking AUTEUIL

C5 - PRIX FLEURET - 4400m

dimanche 2 avril 2023 - 00:00

Très souple (4,1)

Redk du 1er: 1'15"98

Cheval
Jockey
Temps de parcours

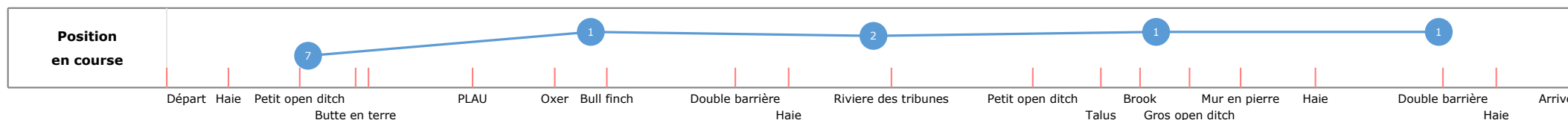
JUNTOS GANAMOS
F. DE GILES
05:34.33 (rang 1, redk : 1'15"98)

Distance parcourue **4461,78m**
Tronçon le plus rapide **59,15** (tronçon 1000m - ARR)
Vitesse maximale

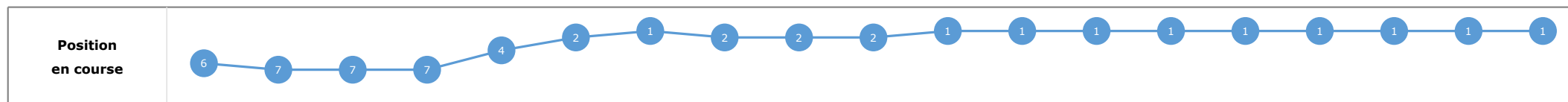
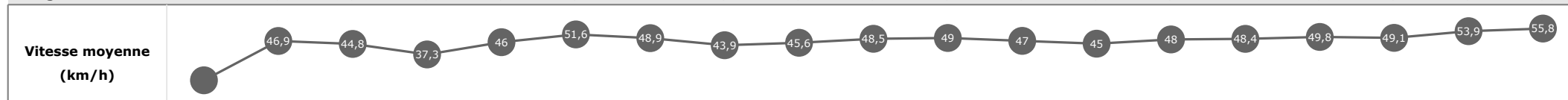
Vitesse moyenne **48**
Réduction km **1'15"98**
Nombre de foulées **672**

Données de tracking

Tronçons de 1000m	DEP 4000m	4000m 3000m	3000m 2000m	2000m 1000m	1000m ARR
Temps de parcours	00:35.00	01:51.74	03:09.66	04:24.81	05:34.33
Temps du tronçon	00:35.00	01:16.74	01:17.92	01:15.15	01:09.51
Vitesse moyenne	45,5	46,2	46,8	48,1	52,7
Nombre de foulées	66	152	156	149	149



Tronçons	Départ	Haie	Petit open ditch	Butte en terre	Fin butte	PLAU	Oxer	Bull finch	Double barrière	Haie	Rivière des tribunes	Petit open ditch	Talus	Brook	Gros open ditch	Mur en pierre	Haie	Double barrière	Haie	Arrivée
	Haie	Petit open ditch	Butte en terre	Fin butte	PLAU	Oxer	Bull finch	Double barrière	Haie	Rivière des tribunes	Petit open ditch	Talus	Brook	Gros open ditch	Mur en pierre	Haie	Double barrière	Haie	Arrivée	
Temps de parcours	00:19.10	00:36.14	00:50.12	00:53.98	01:19.31	01:37.18	01:49.10	02:21.92	02:35.02	02:58.79	03:31.08	03:47.32	03:57.09	04:08.64	04:20.46	04:37.30	05:06.39	05:17.48	05:34.33	
Temps du tronçon	00:19.10	00:17.03	00:13.98	00:03.86	00:25.33	00:17.86	00:11.92	00:32.82	00:13.09	00:23.76	00:32.29	00:16.24	00:09.76	00:11.54	00:11.82	00:16.84	00:29.09	00:11.08	00:16.84	
Vitesse moyenne		46,9	44,8	37,3	46	51,6	48,9	43,9	45,6	48,5	49	47	45	48	48,4	49,8	49,1	53,9	55,8	
Distance		222	174	40	324	256	162	400	166	320	440	212	122	154	159	233	397	166	261	
Dist. parcourue		222,7	176,2	39,6	325,4	238,1	162	415,5	166,2	319,6	441,1	212	122,8	152,7	160,5	232,4	414,7	166,2	261,1	
Nombre de foulées		68	30	6	51	36	23	66	26	47	65	32	19	22	23	35	62	23	38	
Longueurs foulées		3,3	5,9	6,6	6,4	6,6	7	6,3	6,4	6,8	6,8	6,6	6,5	6,9	7	6,6	6,7	7,2	6,9	



Le tracking n'est pas synchronisé sur le chronomètre officiel, les temps peuvent différer.

**Statistiques Tracking
AUTEUIL
C5 - PRIX FLEURET - 4400m
dimanche 2 avril 2023 - 00:00
Très souple (4,1)
Redk du 1er: 1'15"98**

Cheval
Jockey
Temps de parcours

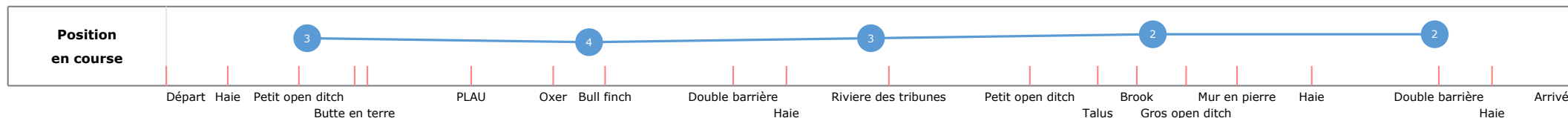
GOLIATH DU RHEU
A. ZULIANI
05:34.47 (rang 2, redk : 1'16"01)

Distance parcourue **4473,62m**
Tronçon le plus rapide **58,00** (tronçon 1000m - ARR)
Vitesse maximale

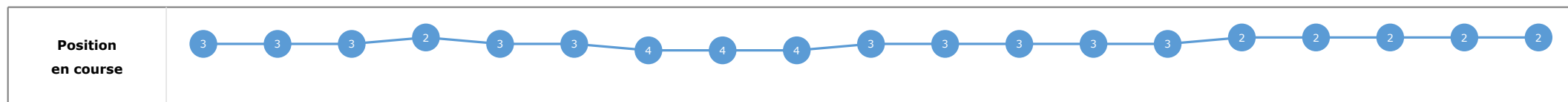
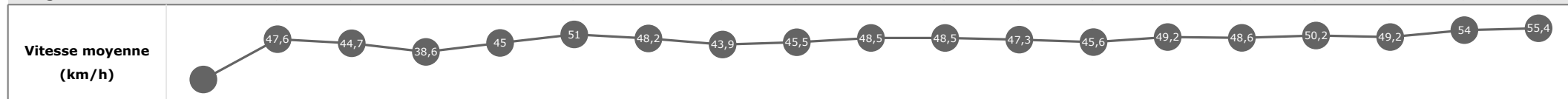
Vitesse moyenne **48,2**
Réduction km **1'16"01**
Nombre de foulées **673**

Données de tracking

Tronçons de 1000m	DEP 4000m	4000m 3000m	3000m 2000m	2000m 1000m	1000m ARR
Temps de parcours	00:34.53	01:51.96	03:10.06	04:25.00	05:34.47
Temps du tronçon	00:34.53	01:17.43	01:18.09	01:14.93	01:09.47
Vitesse moyenne	46,3	45,9	46,9	48,2	52,9
Nombre de foulées	64	156	156	155	142



Tronçons	Départ	Haie	Petit open ditch	Butte en terre	Fin butte	PLAU	Oxer	Bull finch	Double barrière	Haie	Riviere des tribunes	Petit open ditch	Talus	Brook	Gros open ditch	Mur en pierre	Haie	Double barrière	Haie	Arrivée
	Haie	Petit open ditch	Butte en terre	Fin butte	PLAU	Oxer	Bull finch	Double barrière	Haie	Riviere des tribunes	Petit open ditch	Talus	Brook	Gros open ditch	Mur en pierre	Haie	Double barrière	Haie	Arrivée	
Temps de parcours	00:18.84	00:35.62	00:49.62	00:53.35	01:19.27	01:37.34	01:49.45	02:22.28	02:35.43	02:59.18	03:31.84	03:47.96	03:57.60	04:08.88	04:20.66	04:37.36	05:06.44	05:17.50	05:34.47	
Temps du tronçon	00:18.84	00:16.77	00:14.00	00:03.72	00:25.92	00:18.06	00:12.11	00:32.83	00:13.14	00:23.75	00:32.66	00:16.12	00:09.63	00:11.27	00:11.78	00:16.69	00:29.07	00:11.05	00:16.97	
Vitesse moyenne		47,6	44,7	38,6	45	51	48,2	43,9	45,5	48,5	48,5	47,3	45,6	49,2	48,6	50,2	49,2	54	55,4	
Distance		222	174	40	324	256	162	400	166	320	440	212	122	154	159	233	397	166	261	
Dist. parcourue		224,6	177,6	40,1	326,9	236,4	162,1	420,3	165,7	319,8	441,8	211,8	121,9	153,3	159,7	233,1	417,2	165,3	262,4	
Nombre de foulées		66	31	7	54	36	23	66	25	47	66	35	19	24	24	34	61	19	36	
Longueurs foulées		3,4	5,7	5,7	6,1	6,6	7	6,4	6,6	6,8	6,7	6,1	6,4	6,4	6,7	6,9	6,8	8,7	7,3	



Le tracking n'est pas synchronisé sur le chronomètre officiel, les temps peuvent différer.

Statistiques Tracking AUTEUIL

C5 - PRIX FLEURET - 4400m

dimanche 2 avril 2023 - 00:00

Très souple (4,1)

Redk du 1er: 1'15"98

Cheval
Jockey
Temps de parcours

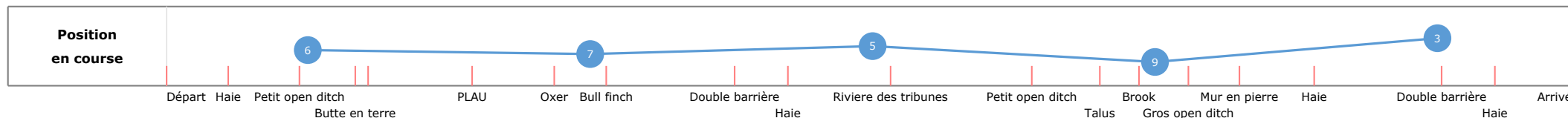
OKKIDO
D. GALLON
05:35.24 (rang 3, redk : 1'16"19)

Distance parcourue **4490,54m**
Tronçon le plus rapide
Vitesse maximale **58,79** (tronçon 1000m - ARR)

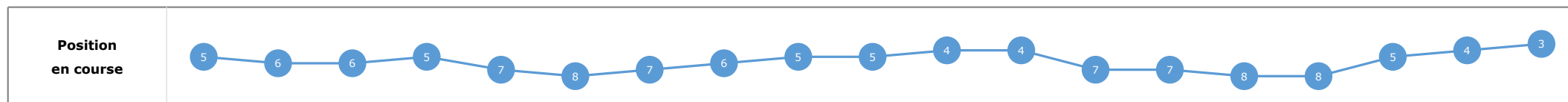
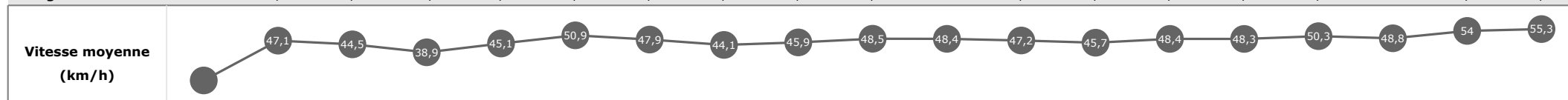
Vitesse moyenne **48,2**
Réduction km **1'16"19**
Nombre de foulées **637**

Données de tracking

Tronçons de 1000m	DEP 4000m	4000m 3000m	3000m 2000m	2000m 1000m	1000m ARR
Temps de parcours	00:34.84	01:52.43	03:10.43	04:25.50	05:35.24
Temps du tronçon	00:34.84	01:17.58	01:18.00	01:15.06	01:09.73
Vitesse moyenne	46,3	45,9	47	48,4	53
Nombre de foulées	63	145	146	143	140



Tronçons	Départ	Haie	Petit open ditch	Butte en terre	Fin butte	PLAU	Oxer	Bull finch	Double barrière	Haie	Rivière des tribunes	Petit open ditch	Talus	Brook	Gros open ditch	Mur en pierre	Haie	Double barrière	Haie	Arrivée
	Haie	Petit open ditch	Butte en terre	Fin butte	PLAU	Oxer	Bull finch	Double barrière	Haie	Rivière des tribunes	Petit open ditch	Talus	Brook	Gros open ditch	Mur en pierre	Haie	Double barrière	Haie	Arrivée	
Temps de parcours	00:19.01	00:35.98	00:50.06	00:53.76	01:19.63	01:37.75	01:49.93	02:22.59	02:35.62	02:59.39	03:32.12	03:48.28	03:57.90	04:09.37	04:21.21	04:37.89	05:07.18	05:18.25	05:35.24	
Temps du tronçon	00:19.01	00:16.96	00:14.07	00:03.70	00:25.87	00:18.11	00:12.17	00:32.66	00:13.03	00:23.77	00:32.73	00:16.16	00:09.62	00:11.46	00:11.84	00:16.68	00:29.29	00:11.06	00:16.98	
Vitesse moyenne		47,1	44,5	38,9	45,1	50,9	47,9	44,1	45,9	48,5	48,4	47,2	45,7	48,4	48,3	50,3	48,8	54	55,3	
Distance		222	174	40	324	256	162	400	166	320	440	212	122	154	159	233	397	166	261	
Dist. parcourue		228,9	180,5	39,3	326,6	237,4	161,4	421,1	165,9	319,6	443,7	216	122,3	152,3	159	233,3	422,8	166,6	260,7	
Nombre de foulées		66	28	3	49	35	22	64	23	44	63	32	17	22	21	31	60	23	34	
Longueurs foulées		3,5	6,4	13,1	6,7	6,8	7,3	6,6	7,2	7,3	7	6,8	7,2	6,9	7,6	7,5	7	7,2	7,7	



Statistiques Tracking
AUTEUIL
C5 - PRIX FLEURET - 4400m
dimanche 2 avril 2023 - 00:00
Très souple (4,1)
Redk du 1er: 1'15"98

Cheval
 Jockey
 Temps de parcours

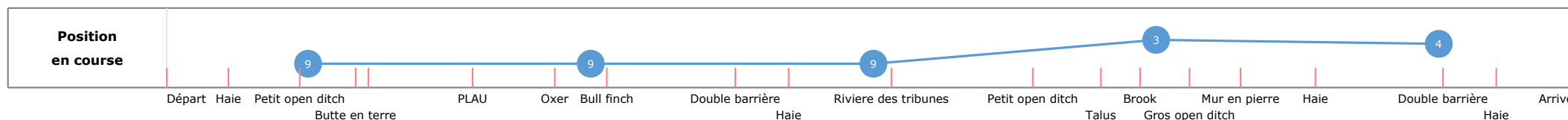
PRINCE CHOP
 D. UBEDA
05:35.54 (rang 4, redk : 1'16"25)

Distance parcourue **4466,59m**
 Tronçon le plus rapide
 Vitesse maximale **55,69** (tronçon 1000m - ARR)

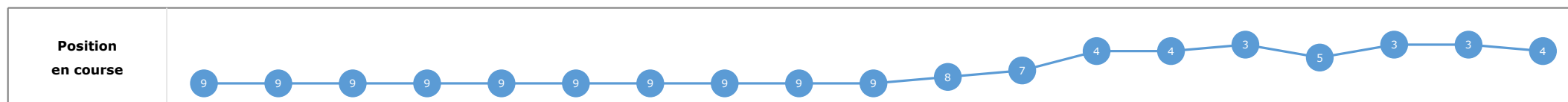
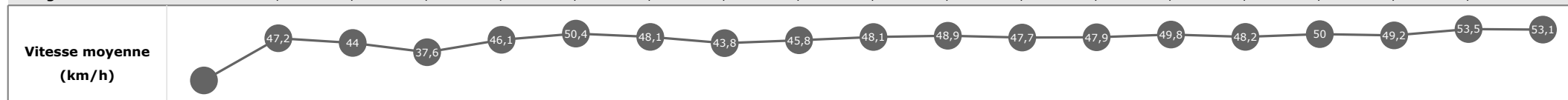
Vitesse moyenne **47,9**
 Réduction km **1'16"25**
 Nombre de foulées **680**

Données de tracking

Tronçons de 1000m	DEP 4000m	4000m 3000m	3000m 2000m	2000m 1000m	1000m ARR
Temps de parcours	00:35.52	01:53.03	03:11.14	04:25.14	05:35.54
Temps du tronçon	00:35.52	01:17.51	01:18.10	01:14.00	01:10.39
Vitesse moyenne	45	45,9	46,7	48,8	52,1
Nombre de foulées	67	156	160	151	146



Tronçons	Départ	Haie	Petit open ditch	Butte en terre	Fin butte	PLAU	Oxer	Bull finch	Double barrière	Haie	Rivière des tribunes	Petit open ditch	Talus	Brook	Gros open ditch	Mur en pierre	Haie	Double barrière	Haie	Arrivée
	Haie	Petit open ditch	Butte en terre	Fin butte	PLAU	Oxer	Bull finch	Double barrière	Haie	Rivière des tribunes	Petit open ditch	Talus	Brook	Gros open ditch	Mur en pierre	Haie	Double barrière	Haie	Arrivée	
Temps de parcours	00:19.77	00:36.70	00:50.94	00:54.77	01:20.04	01:38.33	01:50.44	02:23.29	02:36.33	03:00.29	03:32.66	03:48.67	03:57.84	04:08.98	04:20.87	04:37.63	05:06.69	05:17.85	05:35.54	
Temps du tronçon	00:19.77	00:16.92	00:14.24	00:03.82	00:25.27	00:18.28	00:12.11	00:32.84	00:13.03	00:23.96	00:32.37	00:16.00	00:09.17	00:11.14	00:11.88	00:16.76	00:29.06	00:11.16	00:17.68	
Vitesse moyenne		47,2	44	37,6	46,1	50,4	48,1	43,8	45,8	48,1	48,9	47,7	47,9	49,8	48,2	50	49,2	53,5	53,1	
Distance		222	174	40	324	256	162	400	166	320	440	212	122	154	159	233	397	166	261	
Dist. parcourue		224,8	175,9	40	325,5	238,8	163,2	415	165,8	319,7	443,3	210,8	121,2	153,4	159,7	232,1	416,8	166,5	260,4	
Nombre de foulées		70	27	7	53	37	25	67	27	49	66	32	19	23	25	34	60	22	37	
Longueurs foulées		3,2	6,5	5,7	6,1	6,5	6,5	6,2	6,1	6,5	6,7	6,6	6,4	6,7	6,4	6,8	6,9	7,6	7	



Le tracking n'est pas synchronisé sur le chronomètre officiel, les temps peuvent différer.

**Statistiques Tracking
AUTEUIL
C5 - PRIX FLEURET - 4400m
dimanche 2 avril 2023 - 00:00
Très souple (4,1)
Redk du 1er: 1'15"98**

Cheval
Jockey
Temps de parcours

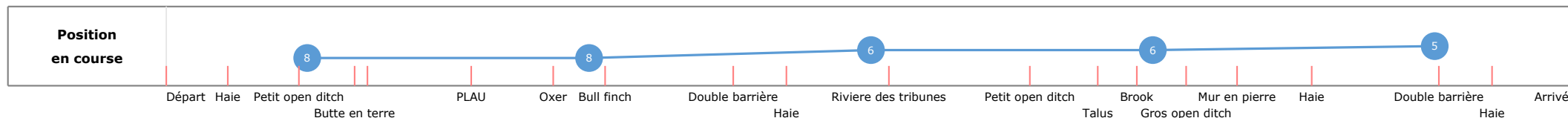
JUST
J. CHARRON
05:36.93 (rang 5, redk : 1'16"57)

Distance parcourue **4458,78m**
Tronçon le plus rapide
Vitesse maximale **54,94** (tronçon 1000m - ARR)

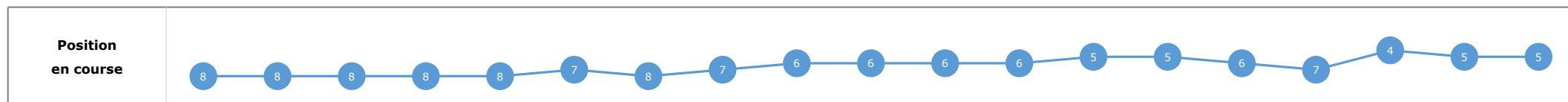
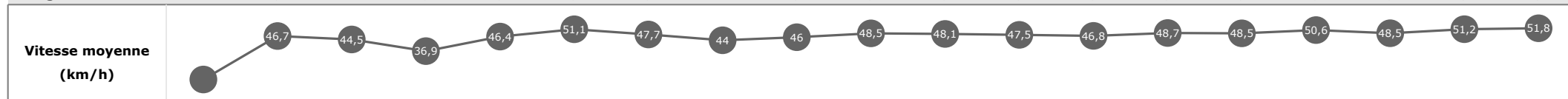
Vitesse moyenne **47,6**
Réduction km **1'16"57**
Nombre de foulées **692**

Données de tracking

Tronçons de 1000m	DEP 4000m	4000m 3000m	3000m 2000m	2000m 1000m	1000m ARR
Temps de parcours	00:35.36	01:52.52	03:10.55	04:25.37	05:36.93
Temps du tronçon	00:35.36	01:17.15	01:18.03	01:14.82	01:11.55
Vitesse moyenne	45	45,9	46,6	48,2	51,3
Nombre de foulées	68	153	163	158	150



Tronçons	Départ	Haie	Petit open ditch	Butte en terre	Fin butte	PLAU	Oxer	Bull finch	Double barrière	Haie	Rivière des tribunes	Petit open ditch	Talus	Brook	Gros open ditch	Mur en pierre	Haie	Double barrière	Haie	Arrivée
	Haie	Petit open ditch	Butte en terre	Fin butte	PLAU	Oxer	Bull finch	Double barrière	Haie	Rivière des tribunes	Petit open ditch	Talus	Brook	Gros open ditch	Mur en pierre	Haie	Double barrière	Haie	Arrivée	
Temps de parcours	00:19.48	00:36.59	00:50.67	00:54.57	01:19.72	01:37.75	01:49.97	02:22.72	02:35.73	02:59.50	03:32.43	03:48.50	03:57.88	04:09.27	04:21.08	04:37.65	05:07.10	05:18.78	05:36.93	
Temps du tronçon	00:19.48	00:17.10	00:14.07	00:03.90	00:25.15	00:18.02	00:12.21	00:32.75	00:13.00	00:23.76	00:32.93	00:16.07	00:09.37	00:11.38	00:11.80	00:16.57	00:29.44	00:11.68	00:18.14	
Vitesse moyenne		46,7	44,5	36,9	46,4	51,1	47,7	44	46	48,5	48,1	47,5	46,8	48,7	48,5	50,6	48,5	51,2	51,8	
Distance		222	174	40	324	256	162	400	166	320	440	212	122	154	159	233	397	166	261	
Dist. parcourue		222,8	174,5	39,2	324,4	240,9	161,9	411,1	166,1	319,6	439,6	213,5	122,7	152,5	159,2	233,2	416,9	166,3	261,3	
Nombre de foulées		70	25	7	53	37	26	68	25	52	65	39	18	24	24	35	63	22	39	
Longueurs foulées		3,2	7	5,6	6,1	6,5	6,2	6	6,6	6,1	6,8	5,5	6,8	6,4	6,6	6,7	6,6	7,6	6,7	



Le tracking n'est pas synchronisé sur le chronomètre officiel, les temps peuvent différer.

Statistiques Tracking AUTEUIL

C5 - PRIX FLEURET - 4400m

dimanche 2 avril 2023 - 00:00

Très souple (4,1)

Redk du 1er: 1'15"98

Cheval
Jockey
Temps de parcours

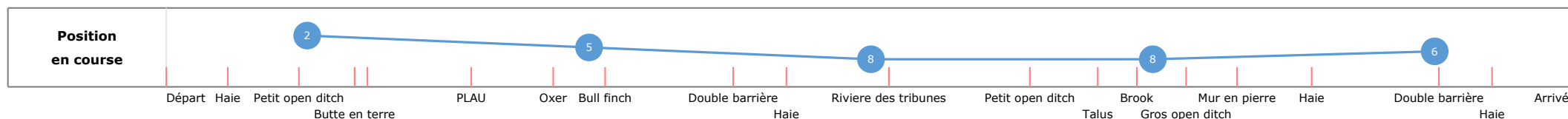

JIGTSAR PAM
T. ANDRIEUX
05:38.31 (rang 6, redk : 1'16"88)

Distance parcourue **4464,44m**
Tronçon le plus rapide **53,82** (tronçon 2000m - 1000m)
Vitesse maximale

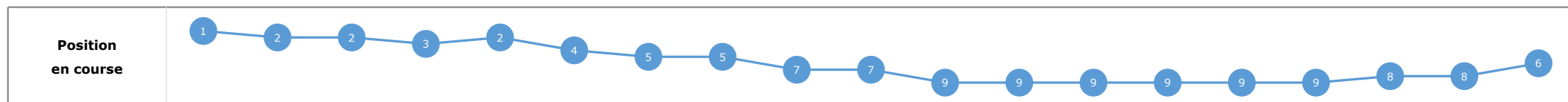
Vitesse moyenne **47,5**
Réduction km **1'16"88**
Nombre de foulées **681**

Données de tracking

Tronçons de 1000m	DEP 4000m	4000m 3000m	3000m 2000m	2000m 1000m	1000m ARR
Temps de parcours	00:34.26	01:52.05	03:10.80	04:25.41	05:38.31
Temps du tronçon	00:34.26	01:17.79	01:18.74	01:14.61	01:12.89
Vitesse moyenne	46,5	45,7	46,3	48,3	50,4
Nombre de foulées	67	152	161	149	152



Tronçons	Départ	Haie	Petit open ditch	Butte en terre	Fin butte	PLAU	Oxer	Bull finch	Double barrière	Haie	Rivière des tribunes	Petit open ditch	Talus	Brook	Gros open ditch	Mur en pierre	Haie	Double barrière	Haie	Arrivée
	Haie	Petit open ditch	Butte en terre	Fin butte	PLAU	Oxer	Bull finch	Double barrière	Haie	Rivière des tribunes	Petit open ditch	Talus	Brook	Gros open ditch	Mur en pierre	Haie	Double barrière	Haie	Arrivée	
Temps de parcours	00:18.37	00:35.36	00:49.52	00:53.35	01:19.18	01:37.39	01:49.47	02:22.57	02:35.77	02:59.72	03:32.76	03:49.25	03:58.76	04:10.02	04:21.38	04:37.95	05:08.04	05:20.14	05:38.31	
Temps du tronçon	00:18.37	00:16.98	00:14.15	00:03.83	00:25.83	00:18.21	00:12.07	00:33.09	00:13.20	00:23.95	00:33.03	00:16.49	00:09.50	00:11.26	00:11.35	00:16.56	00:30.09	00:12.10	00:18.16	
Vitesse moyenne		47	44,2	37,6	45,1	50,6	48,3	43,5	45,3	48,1	48	46,3	46,2	49,2	50,4	50,6	47,5	49,4	51,7	
Distance		222	174	40	324	256	162	400	166	320	440	212	122	154	159	233	397	166	261	
Dist. parcourue		223,5	174,8	39,9	325,4	239,9	162,4	415,6	166,1	318,6	440,8	211,4	122,3	152,1	160	233,3	418,1	166,1	260,9	
Nombre de foulées		69	29	6	51	34	25	69	27	49	67	31	19	24	22	32	64	24	39	
Longueurs foulées		3,2	6	6,7	6,4	7,1	6,5	6	6,2	6,5	6,6	6,8	6,4	6,3	7,3	7,3	6,5	6,9	6,7	



Le tracking n'est pas synchronisé sur le chronomètre officiel, les temps peuvent différer.

Statistiques Tracking AUTEUIL

C5 - PRIX FLEURET - 4400m

dimanche 2 avril 2023 - 00:00

Très souple (4,1)

Redk du 1er: 1'15"98

Cheval
Jockey
Temps de parcours

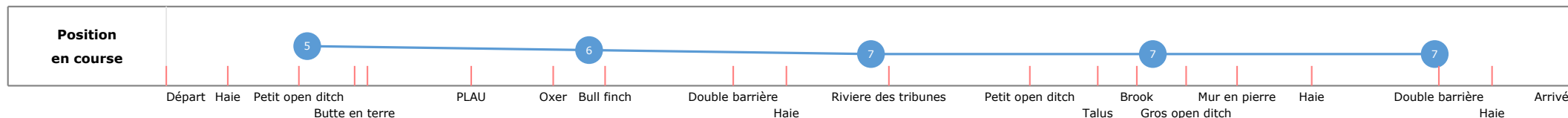
WINTERISCOMING
T. CHEVILLARD
05:38.46 (rang 7, redk : 1'16"92)

Distance parcourue **4467,01m**
Tronçon le plus rapide
Vitesse maximale **52,92** (tronçon 1000m - ARR)

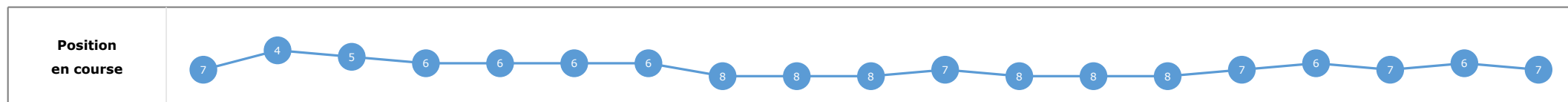
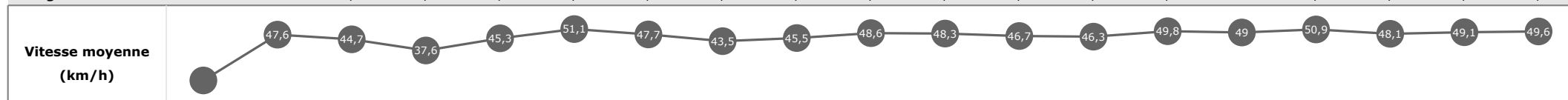
Vitesse moyenne **47,5**
Réduction km **1'16"92**
Nombre de foulées **693**

Données de tracking

Tronçons de 1000m	DEP 4000m	4000m 3000m	3000m 2000m	2000m 1000m	1000m ARR
Temps de parcours	00:34.83	01:52.32	03:10.56	04:25.40	05:38.46
Temps du tronçon	00:34.83	01:17.49	01:18.24	01:14.83	01:13.05
Vitesse moyenne	45,9	45,9	46,7	48,5	49,9
Nombre de foulées	72	155	162	151	153



Tronçons	Départ	Haie	Petit open ditch	Butte en terre	Fin butte	PLAU	Oxer	Bull finch	Double barrière	Haie	Rivière des tribunes	Petit open ditch	Talus	Brook	Gros open ditch	Mur en pierre	Haie	Double barrière	Haie	Arrivée
	Haie	Petit open ditch	Butte en terre	Fin butte	PLAU	Oxer	Bull finch	Double barrière	Haie	Rivière des tribunes	Petit open ditch	Talus	Brook	Gros open ditch	Mur en pierre	Haie	Double barrière	Haie	Arrivée	
Temps de parcours	00:19.15	00:35.93	00:49.96	00:53.78	01:19.53	01:37.57	01:49.78	02:22.87	02:36.02	02:59.74	03:32.54	03:48.87	03:58.35	04:09.49	04:21.17	04:37.66	05:07.36	05:19.52	05:38.46	
Temps du tronçon	00:19.15	00:16.78	00:14.02	00:03.82	00:25.74	00:18.03	00:12.21	00:33.09	00:13.14	00:23.72	00:32.80	00:16.32	00:09.47	00:11.14	00:11.68	00:16.48	00:29.69	00:12.16	00:18.93	
Vitesse moyenne		47,6	44,7	37,6	45,3	51,1	47,7	43,5	45,5	48,6	48,3	46,7	46,3	49,8	49	50,9	48,1	49,1	49,6	
Distance		222	174	40	324	256	162	400	166	320	440	212	122	154	159	233	397	166	261	
Dist. parcourue		224,5	178,2	39	326	238	162,1	417,3	165,6	319,1	444,4	215	122,7	152,3	159,6	233,1	408,9	165,2	262,4	
Nombre de foulées		74	29	4	57	36	24	68	27	49	67	34	18	24	20	36	62	25	39	
Longueurs foulées		3	6,1	9,8	5,7	6,6	6,8	6,1	6,1	6,5	6,6	6,3	6,8	6,3	8	6,5	6,6	6,6	6,7	



Le tracking n'est pas synchronisé sur le chronomètre officiel, les temps peuvent différer.

**Statistiques Tracking
AUTEUIL
C5 - PRIX FLEURET - 4400m
dimanche 2 avril 2023 - 00:00
Très souple (4,1)
Redk du 1er: 1'15"98**

Cheval
Jockey
Temps de parcours

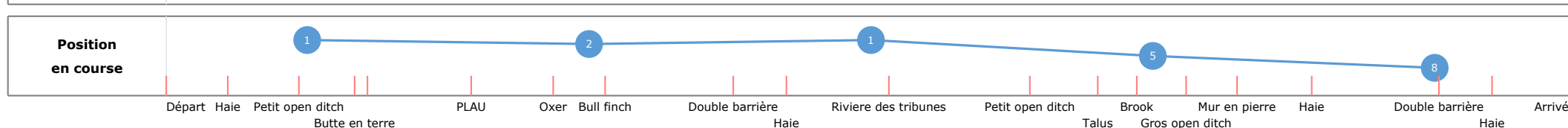
JOUE CONTRE JOUE
B. LESTRADE
05:39.13 (rang 8, redk : 1'17"07)

Distance parcourue **4478,82m**
Tronçon le plus rapide **54,43** (tronçon 2000m - 1000m)
Vitesse maximale

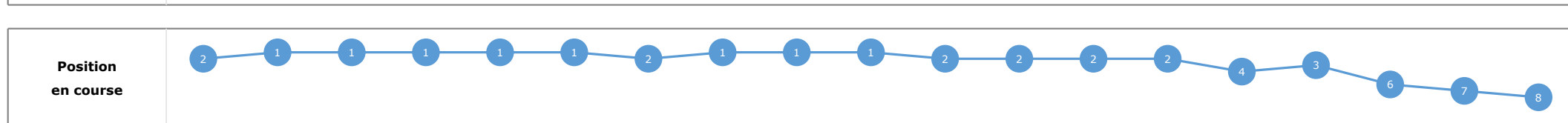
Vitesse moyenne **47,5**
Réduction km **1'17"07**
Nombre de foulées **650**

Données de tracking

Tronçons de 1000m	DEP 4000m	4000m 3000m	3000m 2000m	2000m 1000m	1000m ARR
Temps de parcours	00:34.00	01:51.79	03:09.59	04:25.34	05:39.13
Temps du tronçon	00:34.00	01:17.79	01:17.79	01:15.75	01:13.78
Vitesse moyenne	47,1	45,6	46,9	48	49,9
Nombre de foulées	65	145	149	147	144



Tronçons	Départ	Haie	Petit open ditch	Butte en terre	Fin butte	PLAU	Oxer	Bull finch	Double barrière	Haie	Rivière des tribunes	Petit open ditch	Talus	Brook	Gros open ditch	Mur en pierre	Haie	Double barrière	Haie	Arrivée
	Haie	Petit open ditch	Butte en terre	Fin butte	PLAU	Oxer	Bull finch	Double barrière	Haie	Rivière des tribunes	Petit open ditch	Talus	Brook	Gros open ditch	Mur en pierre	Haie	Double barrière	Haie	Arrivée	
Temps de parcours	00:18.45	00:35.12	00:49.09	00:52.95	01:18.78	01:37.01	01:49.11	02:21.63	02:34.73	02:58.50	03:31.33	03:47.70	03:57.42	04:08.83	04:20.91	04:37.53	05:07.23	05:19.67	05:39.13	
Temps du tronçon	00:18.45	00:16.66	00:13.97	00:03.85	00:25.83	00:18.23	00:12.09	00:32.51	00:13.10	00:23.77	00:32.83	00:16.36	00:09.72	00:11.40	00:12.08	00:16.61	00:29.70	00:12.44	00:19.46	
Vitesse moyenne		48	44,8	37,4	45,1	50,5	48,2	44,3	45,6	48,5	48,2	46,6	45,2	48,6	47,4	50,5	48,1	48	48,3	
Distance		222	174	40	324	256	162	400	166	320	440	212	122	154	159	233	397	166	261	
Dist. parcourue		225,7	177,5	39,7	325,1	237,2	162,2	415,9	166,1	319,7	444,6	215,5	122,2	152	159,6	232,9	421,1	166,7	261,4	
Nombre de foulées		67	27	5	50	35	23	62	22	49	64	32	19	22	22	31	60	23	37	
Longueurs foulées		3,4	6,6	7,9	6,5	6,8	7,1	6,7	7,6	6,5	6,9	6,7	6,4	6,9	7,3	7,5	7	7,2	7,1	



Le tracking n'est pas synchronisé sur le chronomètre officiel, les temps peuvent différer.

**Statistiques Tracking
AUTEUIL
C5 - PRIX FLEURET - 4400m
dimanche 2 avril 2023 - 00:00
Très souple (4,1)
Redk du 1er: 1'15"98**

Cheval
Jockey
Temps de parcours

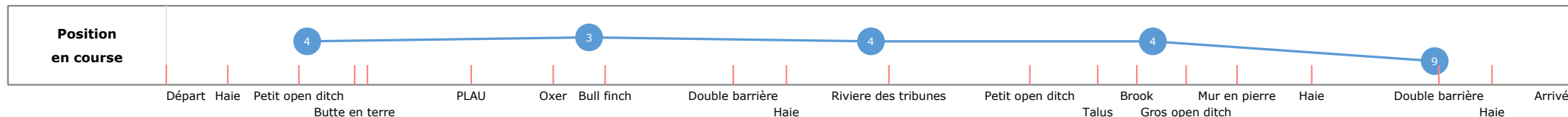
BON CONSEIL
B. LESTRADE
05:42.13 (rang 9, redk : 1'17"75)

Distance parcourue **4457,26m**
Tronçon le plus rapide **52,70** (tronçon 1000m - ARR)
Vitesse maximale

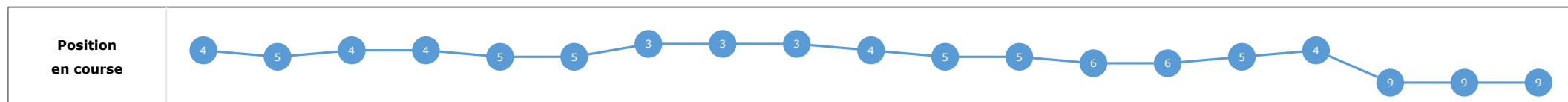
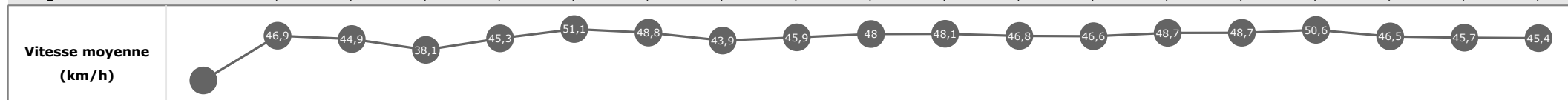
Vitesse moyenne **46,9**
Réduction km **1'17"75**
Nombre de foulées **695**

Données de tracking

Tronçons de 1000m	DEP 4000m	4000m 3000m	3000m 2000m	2000m 1000m	1000m ARR
Temps de parcours	00:34.78	01:51.93	03:10.33	04:25.32	05:42.13
Temps du tronçon	00:34.78	01:17.15	01:18.39	01:14.99	01:16.81
Vitesse moyenne	45,7	46	46,4	48,1	47,7
Nombre de foulées	67	151	161	158	158



Tronçons	Départ	Haie	Petit open ditch	Butte en terre	Fin butte	PLAU	Oxer	Bull finch	Double barrière	Haie	Rivière des tribunes	Petit open ditch	Talus	Brook	Gros open ditch	Mur en pierre	Haie	Double barrière	Haie	Arrivée
	Haie	Petit open ditch	Butte en terre	Fin butte	PLAU	Oxer	Bull finch	Double barrière	Haie	Rivière des tribunes	Petit open ditch	Talus	Brook	Gros open ditch	Mur en pierre	Haie	Double barrière	Haie	Arrivée	
Temps de parcours	00:18.91	00:35.94	00:49.90	00:53.68	01:19.45	01:37.49	01:49.44	02:22.22	02:35.23	02:59.25	03:32.17	03:48.48	03:57.90	04:09.29	04:21.03	04:37.62	05:08.37	05:21.44	05:42.13	
Temps du tronçon	00:18.91	00:17.03	00:13.96	00:03.78	00:25.76	00:18.04	00:11.94	00:32.77	00:13.01	00:24.01	00:32.92	00:16.30	00:09.42	00:11.38	00:11.74	00:16.59	00:30.74	00:13.07	00:20.68	
Vitesse moyenne		46,9	44,9	38,1	45,3	51,1	48,8	43,9	45,9	48	48,1	46,8	46,6	48,7	48,7	50,6	46,5	45,7	45,4	
Distance		222	174	40	324	256	162	400	166	320	440	212	122	154	159	233	397	166	261	
Dist. parcourue		223,2	174,4	39,4	325,8	240,2	161,6	413,7	165,9	320,3	439,5	212,4	122	152,7	158,9	233	414,7	166,3	260,4	
Nombre de foulées		70	28	5	50	36	24	68	27	49	68	35	20	23	26	34	67	24	41	
Longueurs foulées		3,2	6,2	7,9	6,5	6,7	6,7	6,1	6,1	6,5	6,5	6,1	6,1	6,6	6,1	6,9	6,2	6,9	6,4	



Le tracking n'est pas synchronisé sur le chronomètre officiel, les temps peuvent différer.