

Statistiques Tracking
AUTEUIL
C6 - PRIX GUY HUNAUT - 3600m
dimanche 2 avril 2023 - 00:00
Très souple (4,1)
Redk du 1er: 1'08"44

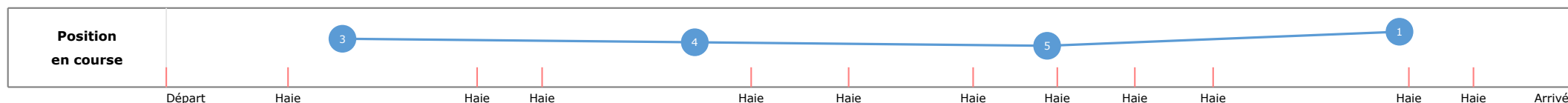
Partant	Cheval	Arrivée officielle	Tronçons de 1000m		DEP - 3000m		3000m - 2000m		2000m - 1000m		1000m - ARR		Temps officiel	Réduction km	Distance totale	Parcours vs. 1er
			Vitesse Max	1000m les plus rapides	00:31.74	00:31.74	01:43.98	01:12.24	02:56.84	01:12.85	04:06.40	01:09.55				
					T1		T2		T3		T4					
5	ICARE DU SEUIL J. CHARRON	1	58,79 T4		00:32.56 3 00:32.56 73		01:45.16 4 01:12.60 156		02:57.76 5 01:12.59 155		04:06.40 01:08.63 151	4'06"40	1'08"44	3511,85		
1	GIBRALFARO F. DE GILES	2	57,56 T4		00:33.39 10 00:33.39 71		01:45.01 3 01:11.61 151		02:57.49 3 01:12.48 150		04:06.77 01:09.28 156	4'06"78	1'08"55	3530,56	18,71	
10	ALTESSE DU BERLAIS B. LE CLERC	3	57,02 T4		00:32.90 7 00:32.90 66		01:45.46 6 01:12.55 150		02:57.67 4 01:12.21 144		04:07.57 01:09.89 144	4'07"57	1'08"76	3504,90	-6,95	
2	IMPULSE PRECIEUSE A. DESVAUX	4	55,94 T4		00:31.74 1 00:31.74 65		01:43.98 1 01:12.24 155		02:56.84 1 01:12.85 152		04:08.33 01:11.48 155	4'08"33	1'08"98	3514,86	3,01	
7	INEDIT STAR J. BURKE	5	56,95 T4		00:32.63 5 00:32.63 67		01:45.39 5 01:12.76 143		02:57.87 6 01:12.47 139		04:08.57 01:10.69 139	4'08"57	1'09"04	3537,06	25,21	
3	ODELA T. BEAURAIN	6	56,63 T4		00:32.58 4 00:32.58 69		01:45.78 8 01:13.20 147		02:58.19 7 01:12.41 146		04:08.63 01:10.44 147	4'08"64	1'09"06	3516,91	5,06	
4	IGOR C. RIOU	7	56,27 T4		00:32.25 2 00:32.25 65		01:44.72 2 01:12.47 149		02:57.20 2 01:12.47 141		04:08.67 01:11.47 151	4'08"68	1'09"07	3518,41	6,56	
9	COKIDALLE B. LESTRADE	8	55,55 T4		00:33.02 8 00:33.02 70		01:45.53 7 01:12.51 157		02:58.21 8 01:12.67 149		04:09.59 01:11.37 149	4'09"59	1'09"33	3519,39	7,54	
6	IGLOO IGLOO M. FERRON	9	55,01 T3		00:32.89 6 00:32.89 72		01:45.82 9 01:12.92 153		02:58.45 9 01:12.63 151		04:11.27 01:12.81 152	4'11"27	1'09"79	3524,98	13,13	
8	IZGOR DE VIETTE T. CHEVILLARD															

Statistiques Tracking
AUTEUIL
C6 - PRIX GUY HUNAUULT - 3600m
dimanche 2 avril 2023 - 00:00
Très souple (4,1)
Redk du 1er: 1'08"44

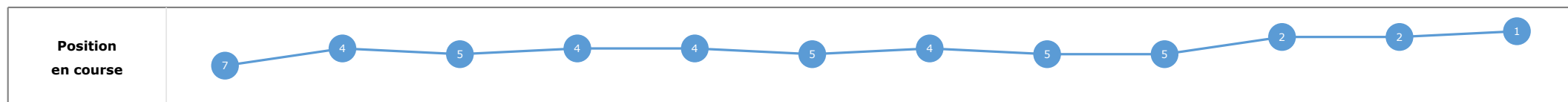

Cheval	ICARE DU SEUIL	Distance parcourue	3511,85m	Vitesse moyenne	51,3
Jockey	J. CHARRON	Tronçon le plus rapide		Réduction km	1'08"44
Temps de parcours	04:06.40 (rang 1, redk : 1'08"44)	Vitesse maximale	58,79 (tronçon 1000m - ARR)	Nombre de foulées	535

Données de tracking

Tronçons de 1000m	DEP 3000m	3000m 2000m	2000m 1000m	1000m ARR
Temps de parcours	00:32.56	01:45.16	02:57.76	04:06.40
Temps du tronçon	00:32.56	01:12.60	01:12.59	01:08.63
Vitesse moyenne	52,4	50	50	53,6
Nombre de foulées	73	156	155	151



Tronçons inter haies	Départ 1/11	1/11 2/11	2/11 3/11	3/11 4/11	4/11 5/11	5/11 6/11	6/11 7/11	7/11 8/11	8/11 9/11	9/11 10/11	10/11 11/11	11/11 Arrivée
Temps de parcours	00:11.58	00:46.78	00:59.02	01:37.06	01:55.35	02:18.72	02:34.54	02:48.85	03:03.12	03:37.88	03:48.81	04:06.40
Temps du tronçon	00:11.58	00:35.20	00:12.23	00:38.04	00:18.29	00:23.36	00:15.81	00:14.31	00:14.27	00:34.75	00:10.93	00:17.58
Vitesse moyenne		49,4	48,9	50,5	49	49	48,9	49,8	50,5	51,8	54,3	53,4
Distance		483	166	534	249	318	215	198	200	500	165	261
Dist. parcourue		494	166,6	534,3	260,7	318,5	215,4	197,9	200,6	518,6	166,6	261,6
Nombre de foulées		104	25	83	38	49	35	30	31	77	23	40
Longueurs foulées		4,7	6,7	6,4	6,9	6,5	6,2	6,6	6,5	6,7	7,2	6,5

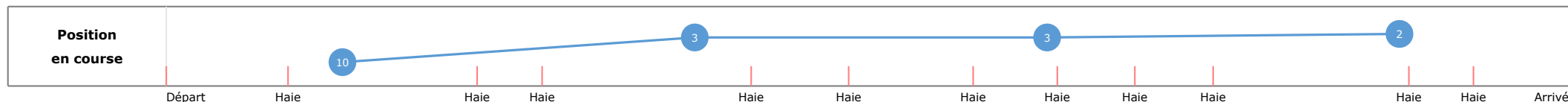


**Statistiques Tracking
AUTEUIL
C6 - PRIX GUY HUNAUULT - 3600m
dimanche 2 avril 2023 - 00:00
Très souple (4,1)
Redk du 1er: 1'08"44**

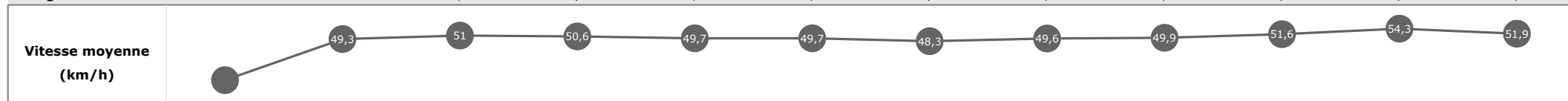
Cheval	GIBRALFARO	Distance parcourue	3530,56m	Vitesse moyenne	51,5
Jockey	F. DE GILES	Tronçon le plus rapide		Réduction km	1'08"55
Temps de parcours	04:06.77 (rang 2, redk : 1'08"55)	Vitesse maximale	57,56 (tronçon 1000m - ARR)	Nombre de foulées	528

Données de tracking

Tronçons de 1000m	DEP 3000m	3000m 2000m	2000m 1000m	1000m ARR
Temps de parcours	00:33.39	01:45.01	02:57.49	04:06.77
Temps du tronçon	00:33.39	01:11.61	01:12.48	01:09.28
Vitesse moyenne	52,2	50,9	50,1	53,2
Nombre de foulées	71	151	150	156



Tronçons inter haies	Départ 1/11	1/11 2/11	2/11 3/11	3/11 4/11	4/11 5/11	5/11 6/11	6/11 7/11	7/11 8/11	8/11 9/11	9/11 10/11	10/11 11/11	11/11 Arrivée
Temps de parcours	00:12.02	00:47.25	00:58.98	01:36.98	01:55.02	02:18.06	02:34.07	02:48.44	03:02.85	03:37.71	03:48.66	04:06.77
Temps du tronçon	00:12.02	00:35.23	00:11.72	00:38.00	00:18.03	00:23.03	00:16.01	00:14.36	00:14.41	00:34.85	00:10.94	00:18.11
Vitesse moyenne		49,3	51	50,6	49,7	49,7	48,3	49,6	49,9	51,6	54,3	51,9
Distance		483	166	534	249	318	215	198	200	500	165	261
Dist. parcourue		507	165,3	534,8	262,9	317,7	215,5	198,4	200	524,9	165	261
Nombre de foulées		102	24	79	37	48	34	29	30	77	27	41
Longueurs foulées		5	6,9	6,8	7,1	6,6	6,3	6,8	6,7	6,8	6,1	6,4



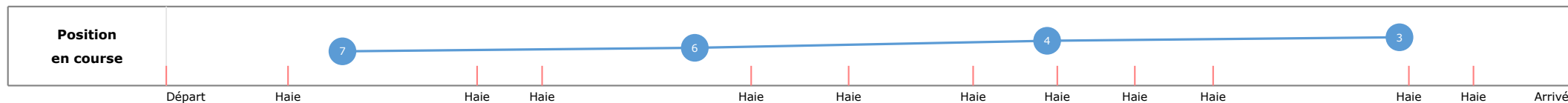

Le tracking n'est pas synchronisé sur le chronomètre officiel, les temps peuvent différer.

Statistiques Tracking
AUTEUIL
C6 - PRIX GUY HUNAUULT - 3600m
dimanche 2 avril 2023 - 00:00
Très souple (4,1)
Redk du 1er: 1'08"44

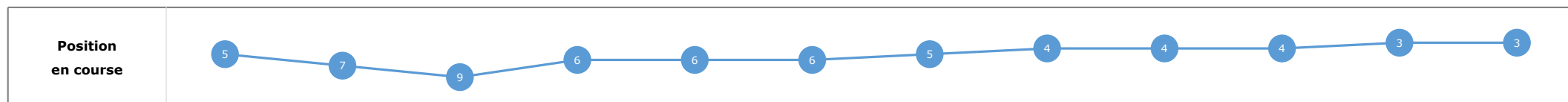
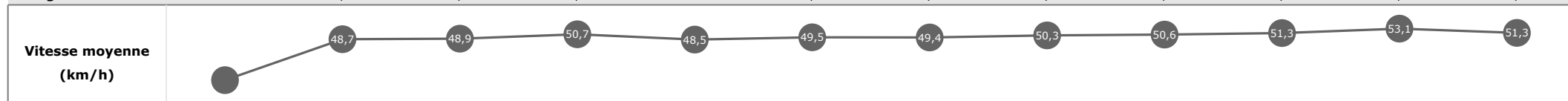
Cheval	ALTESSE DU BERLAIS	Distance parcourue	3504,9m	Vitesse moyenne	51
Jockey	B. LE CLERC	Tronçon le plus rapide		Réduction km	1'08"76
Temps de parcours	04:07.57 (rang 3, redk : 1'08"76)	Vitesse maximale	57,02 (tronçon 1000m - ARR)	Nombre de foulées	504

Données de tracking

Tronçons de 1000m	DEP 3000m	3000m 2000m	2000m 1000m	1000m ARR
Temps de parcours	00:32.90	01:45.46	02:57.67	04:07.57
Temps du tronçon	00:32.90	01:12.55	01:12.21	01:09.89
Vitesse moyenne	51,9	50	50,2	52,4
Nombre de foulées	66	150	144	144



Tronçons inter haies	Départ 1/11	1/11 2/11	2/11 3/11	3/11 4/11	4/11 5/11	5/11 6/11	6/11 7/11	7/11 8/11	8/11 9/11	9/11 10/11	10/11 11/11	11/11 Arrivée
Temps de parcours	00:11.46	00:47.18	00:59.40	01:37.29	01:55.76	02:18.90	02:34.57	02:48.74	03:02.97	03:38.08	03:49.26	04:07.57
Temps du tronçon	00:11.46	00:35.72	00:12.22	00:37.88	00:18.47	00:23.13	00:15.66	00:14.17	00:14.22	00:35.11	00:11.18	00:18.30
Vitesse moyenne		48,7	48,9	50,7	48,5	49,5	49,4	50,3	50,6	51,3	53,1	51,3
Distance		483	166	534	249	318	215	198	200	500	165	261
Dist. parcourue		493,8	166,6	535,1	258,9	318,1	214,8	198,3	199,9	514,9	165,9	261,2
Nombre de foulées		96	25	79	37	43	32	29	30	75	20	38
Longueurs foulées		5,1	6,7	6,8	7	7,4	6,7	6,8	6,7	6,9	8,3	6,9



Statistiques Tracking
AUTEUIL
C6 - PRIX GUY HUNAUT - 3600m
dimanche 2 avril 2023 - 00:00
Très souple (4,1)
Redk du 1er: 1'08"44

Cheval	IMPULSE PRECIEUSE	Distance parcourue	3514,86m	Vitesse moyenne	51
Jockey	A. DESVAUX	Tronçon le plus rapide		Réduction km	1'08"98
Temps de parcours	04:08.33 (rang 4, redk : 1'08"98)	Vitesse maximale	55,94 (tronçon 1000m - ARR)	Nombre de foulées	527

Données de tracking

Tronçons de 1000m	DEP 3000m	3000m 2000m	2000m 1000m	1000m ARR
Temps de parcours	00:31.74	01:43.98	02:56.84	04:08.33
Temps du tronçon	00:31.74	01:12.24	01:12.85	01:11.48
Vitesse moyenne	53,9	50,2	49,9	51,5
Nombre de foulées	65	155	152	155



Tronçons inter haies	Départ 1/11	1/11 2/11	2/11 3/11	3/11 4/11	4/11 5/11	5/11 6/11	6/11 7/11	7/11 8/11	8/11 9/11	9/11 10/11	10/11 11/11	11/11 Arrivée
Temps de parcours	00:11.02	00:45.72	00:57.74	01:35.61	01:54.43	02:17.51	02:33.47	02:47.85	03:02.24	03:37.98	03:49.61	04:08.33
Temps du tronçon	00:11.02	00:34.70	00:12.02	00:37.86	00:18.82	00:23.07	00:15.96	00:14.38	00:14.38	00:35.74	00:11.62	00:18.72
Vitesse moyenne		50,1	49,7	50,8	47,6	49,6	48,5	49,6	50	50,4	51,1	50,2
Distance		483	166	534	249	318	215	198	200	500	165	261
Dist. parcourue		495,9	165,4	535,2	262,2	317,2	214,9	198,2	200,3	519,9	166,7	261
Nombre de foulées		96	25	82	39	49	32	30	30	81	23	40
Longueurs foulées		5,2	6,6	6,5	6,7	6,5	6,7	6,6	6,7	6,4	7,2	6,5

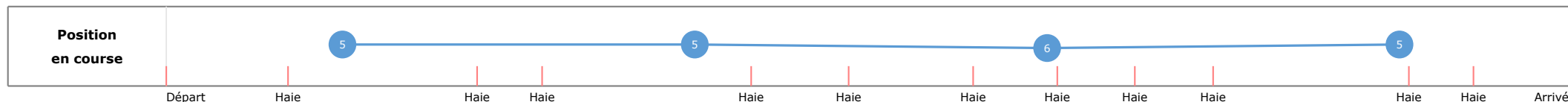


Statistiques Tracking
AUTEUIL
C6 - PRIX GUY HUNAUULT - 3600m
dimanche 2 avril 2023 - 00:00
Très souple (4,1)
Redk du 1er: 1'08"44

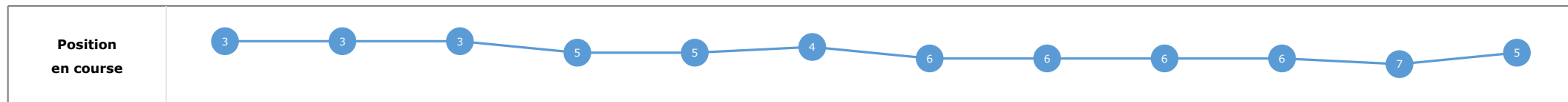
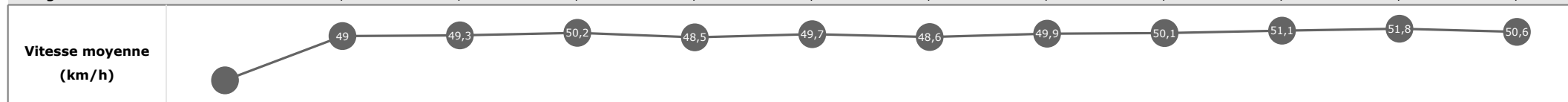
Cheval	INEDIT STAR	Distance parcourue	3537,06m	Vitesse moyenne	51,2
Jockey	J. BURKE	Tronçon le plus rapide		Réduction km	1'09"04
Temps de parcours	04:08.57 (rang 5, redk : 1'09"04)	Vitesse maximale	56,95 (tronçon 1000m - ARR)	Nombre de foulées	488

Données de tracking

Tronçons de 1000m	DEP 3000m	3000m 2000m	2000m 1000m	1000m ARR
Temps de parcours	00:32.63	01:45.39	02:57.87	04:08.57
Temps du tronçon	00:32.63	01:12.76	01:12.47	01:10.69
Vitesse moyenne	53,4	50,1	50,4	52,3
Nombre de foulées	67	143	139	139



Tronçons inter haies	Départ 1/11	1/11 2/11	2/11 3/11	3/11 4/11	4/11 5/11	5/11 6/11	6/11 7/11	7/11 8/11	8/11 9/11	9/11 10/11	10/11 11/11	11/11 Arrivée
Temps de parcours	00:11.27	00:46.77	00:58.91	01:37.19	01:55.67	02:18.71	02:34.63	02:48.91	03:03.28	03:38.53	03:49.99	04:08.57
Temps du tronçon	00:11.27	00:35.50	00:12.13	00:38.27	00:18.48	00:23.03	00:15.92	00:14.28	00:14.36	00:35.25	00:11.46	00:18.57
Vitesse moyenne	49	49,3	50,2	48,5	49,7	48,6	49,9	50,1	51,1	51,8	50,6	
Distance	483	166	534	249	318	215	198	200	500	165	261	
Dist. parcourue	507,4	166,5	533,9	263,4	323,6	215,2	198,2	199,4	525,7	166,1	260,4	
Nombre de foulées	95	24	75	36	42	31	28	29	69	23	36	
Longueurs foulées	5,3	6,9	7,1	7,3	7,7	6,9	7,1	6,9	7,6	7,2	7,2	



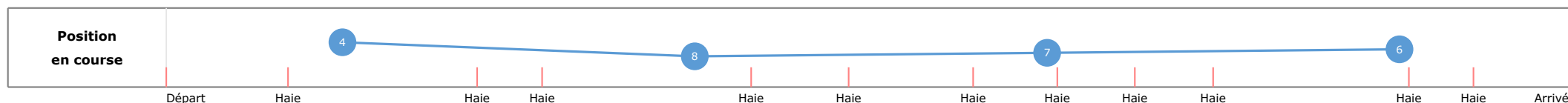

Le tracking n'est pas synchronisé sur le chronomètre officiel, les temps peuvent différer.

Statistiques Tracking
AUTEUIL
C6 - PRIX GUY HUNAUULT - 3600m
dimanche 2 avril 2023 - 00:00
Très souple (4,1)
Redk du 1er: 1'08"44

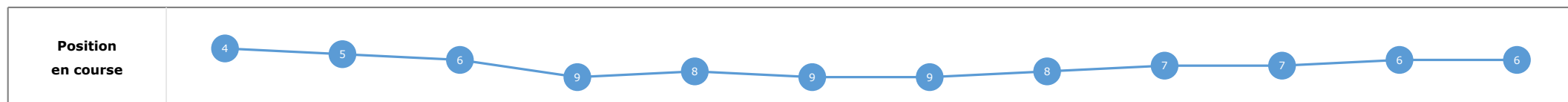
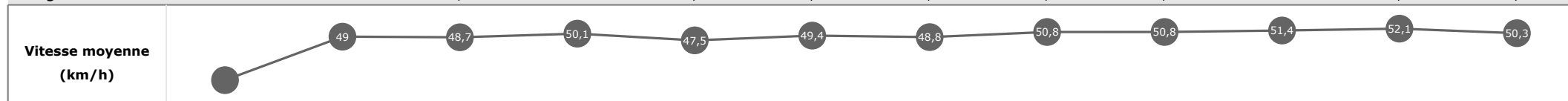
Cheval	ODELA	Distance parcourue	3516,91m	Vitesse moyenne	50,9
Jockey	T. BEAURAIN	Tronçon le plus rapide	56,63	Réduction km	1'09"06
Temps de parcours	04:08.63 (rang 6, redk : 1'09"06)	Vitesse maximale	56,63 (tronçon 1000m - ARR)	Nombre de foulées	509

Données de tracking

Tronçons de 1000m	DEP 3000m	3000m 2000m	2000m 1000m	1000m ARR
Temps de parcours	00:32.58	01:45.78	02:58.19	04:08.63
Temps du tronçon	00:32.58	01:13.20	01:12.41	01:10.44
Vitesse moyenne	52,6	49,7	50,2	52,1
Nombre de foulées	69	147	146	147



Tronçons inter haies	Départ 1/11	1/11 2/11	2/11 3/11	3/11 4/11	4/11 5/11	5/11 6/11	6/11 7/11	7/11 8/11	8/11 9/11	9/11 10/11	10/11 11/11	11/11 Arrivée
Temps de parcours	00:11.28	00:46.79	00:59.06	01:37.40	01:56.27	02:19.45	02:35.32	02:49.35	03:03.52	03:38.56	03:49.96	04:08.63
Temps du tronçon	00:11.28	00:35.51	00:12.26	00:38.34	00:18.86	00:23.18	00:15.86	00:14.03	00:14.17	00:35.03	00:11.40	00:18.67
Vitesse moyenne	49	48,7	50,1	47,5	49,4	48,8	50,8	50,8	51,4	52,1	50,3	
Distance	483	166	534	249	318	215	198	200	500	165	261	
Dist. parcourue	499,4	164,7	535,7	261,1	318,4	216,2	197,6	200,4	518,9	165,8	261,6	
Nombre de foulées	99	25	77	36	46	32	29	29	74	24	38	
Longueurs foulées	5	6,6	7	7,3	6,9	6,8	6,8	6,9	7	6,9	6,9	

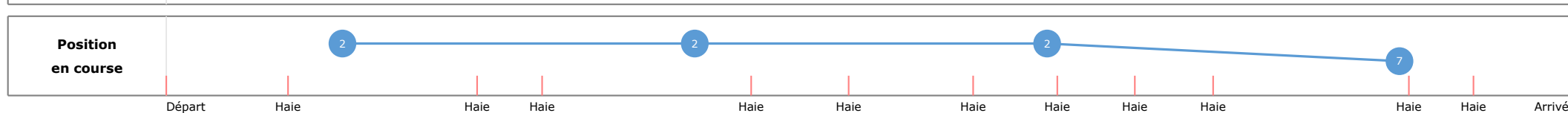


**Statistiques Tracking
AUTEUIL
C6 - PRIX GUY HUNAUULT - 3600m
dimanche 2 avril 2023 - 00:00
Très souple (4,1)
Redk du 1er: 1'08"44**

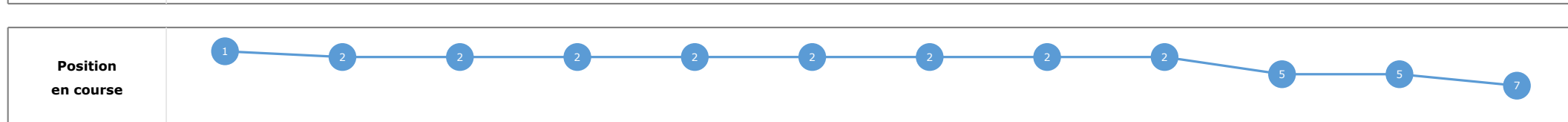
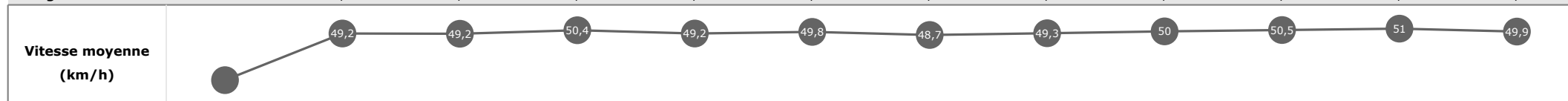
Cheval	IGOR	Distance parcourue	3518,41m	Vitesse moyenne	50,9
Jockey	C. RIOU	Tronçon le plus rapide		Réduction km	1'09"07
Temps de parcours	04:08.67 (rang 7, redk : 1'09"07)	Vitesse maximale	56,27 (tronçon 1000m - ARR)	Nombre de foulées	506

Données de tracking

Tronçons de 1000m	DEP 3000m	3000m 2000m	2000m 1000m	1000m ARR
Temps de parcours	00:32.25	01:44.72	02:57.20	04:08.67
Temps du tronçon	00:32.25	01:12.47	01:12.47	01:11.47
Vitesse moyenne	53,3	50,1	50,1	51,5
Nombre de foulées	65	149	141	151



Tronçons inter haies	Départ 1/11	1/11 2/11	2/11 3/11	3/11 4/11	4/11 5/11	5/11 6/11	6/11 7/11	7/11 8/11	8/11 9/11	9/11 10/11	10/11 11/11	11/11 Arrivée
Temps de parcours	00:11.00	00:46.31	00:58.47	01:36.61	01:54.82	02:17.80	02:33.68	02:48.13	03:02.53	03:38.20	03:49.86	04:08.67
Temps du tronçon	00:11.00	00:35.31	00:12.15	00:38.14	00:18.20	00:22.98	00:15.88	00:14.44	00:14.40	00:35.66	00:11.65	00:18.81
Vitesse moyenne		49,2	49,2	50,4	49,2	49,8	48,7	49,3	50	50,5	51	49,9
Distance		483	166	534	249	318	215	198	200	500	165	261
Dist. parcourue		498,1	165	535,7	261,5	318,1	214,6	198,8	200,2	522,1	164,9	261,1
Nombre de foulées		95	25	78	37	44	30	28	30	77	22	40
Longueurs foulées		5,2	6,6	6,9	7,1	7,2	7,2	7,1	6,7	6,8	7,5	6,5

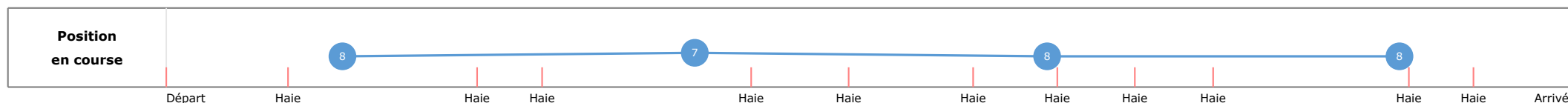


Statistiques Tracking
AUTEUIL
C6 - PRIX GUY HUNAUT - 3600m
dimanche 2 avril 2023 - 00:00
Très souple (4,1)
Redk du 1er: 1'08"44

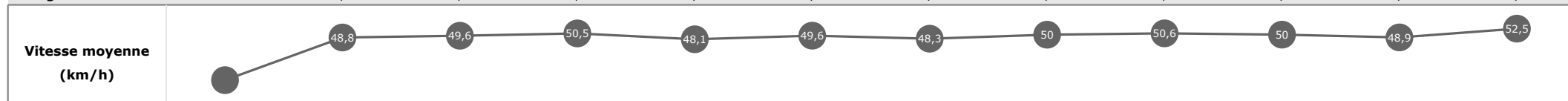
Cheval	COKIDALLE	Distance parcourue	3519,39m	Vitesse moyenne	50,8
Jockey	B. LESTRADE	Tronçon le plus rapide		Réduction km	1'09"33
Temps de parcours	04:09.59 (rang 8, redk : 1'09"33)	Vitesse maximale	55,55 (tronçon 1000m - ARR)	Nombre de foulées	525

Données de tracking

Tronçons de 1000m	DEP 3000m	3000m 2000m	2000m 1000m	1000m ARR
Temps de parcours	00:33.02	01:45.53	02:58.21	04:09.59
Temps du tronçon	00:33.02	01:12.51	01:12.67	01:11.37
Vitesse moyenne	52,6	50,3	50,2	51
Nombre de foulées	70	157	149	149



Tronçons inter haies	Départ 1/11	1/11 2/11	2/11 3/11	3/11 4/11	4/11 5/11	5/11 6/11	6/11 7/11	7/11 8/11	8/11 9/11	9/11 10/11	10/11 11/11	11/11 Arrivée
Temps de parcours	00:11.60	00:47.21	00:59.27	01:37.31	01:55.95	02:19.04	02:35.06	02:49.31	03:03.55	03:39.54	03:51.70	04:09.59
Temps du tronçon	00:11.60	00:35.60	00:12.05	00:38.04	00:18.64	00:23.08	00:16.01	00:14.25	00:14.24	00:35.98	00:12.15	00:17.88
Vitesse moyenne		48,8	49,6	50,5	48,1	49,6	48,3	50	50,6	50	48,9	52,5
Distance		483	166	534	249	318	215	198	200	500	165	261
Dist. parcourue		505,7	164,9	535,7	264,2	319,5	215,3	198,6	199,6	511,5	166,3	260,1
Nombre de foulées		100	28	81	39	48	32	30	29	75	25	38
Longueurs foulées		5,1	5,9	6,6	6,8	6,7	6,7	6,6	6,9	6,8	6,7	6,8

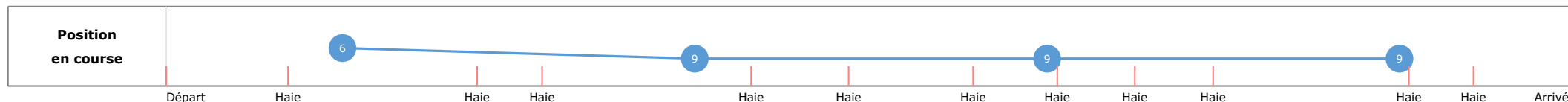



Statistiques Tracking
AUTEUIL
C6 - PRIX GUY HUNAUULT - 3600m
dimanche 2 avril 2023 - 00:00
Très souple (4,1)
Redk du 1er: 1'08"44

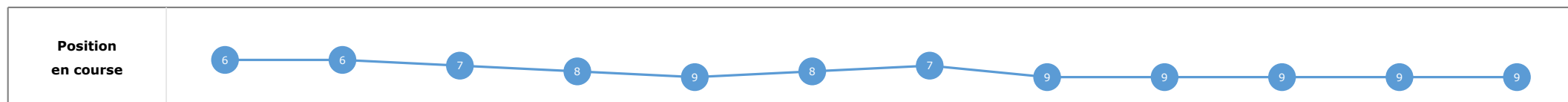
Cheval	IGLOO IGLOO	Distance parcourue	3524,98m	Vitesse moyenne	50,5
Jockey	M. FERRON	Tronçon le plus rapide		Réduction km	1'09"79
Temps de parcours	04:11.27 (rang 9, redk : 1'09"79)	Vitesse maximale	55,01 (tronçon 2000m - 1000m)	Nombre de foulées	528

Données de tracking

Tronçons de 1000m	DEP 3000m	3000m 2000m	2000m 1000m	1000m ARR
Temps de parcours	00:32.89	01:45.82	02:58.45	04:11.27
Temps du tronçon	00:32.89	01:12.92	01:12.63	01:12.81
Vitesse moyenne	52,4	49,9	50,3	50,5
Nombre de foulées	72	153	151	152



Tronçons inter haies	Départ 1/11	1/11 2/11	2/11 3/11	3/11 4/11	4/11 5/11	5/11 6/11	6/11 7/11	7/11 8/11	8/11 9/11	9/11 10/11	10/11 11/11	11/11 Arrivée
Temps de parcours	00:11.47	00:47.02	00:59.25	01:37.39	01:56.27	02:19.26	02:34.99	02:49.38	03:03.83	03:39.92	03:51.81	04:11.27
Temps du tronçon	00:11.47	00:35.54	00:12.22	00:38.14	00:18.87	00:22.99	00:15.72	00:14.39	00:14.44	00:36.09	00:11.89	00:19.45
Vitesse moyenne		48,9	48,9	50,4	47,5	49,8	49,2	49,5	49,8	49,9	50	48,3
Distance		483	166	534	249	318	215	198	200	500	165	261
Dist. parcourue		501,3	165,3	535,5	262,1	322,9	215,1	198	201	520	165,7	260,8
Nombre de foulées		102	25	81	39	49	32	32	27	79	25	37
Longueurs foulées		4,9	6,6	6,6	6,7	6,6	6,7	6,2	7,4	6,6	6,6	7



Le tracking n'est pas synchronisé sur le chronomètre officiel, les temps peuvent différer.

Statistiques Tracking
AUTEUIL
C6 - PRIX GUY HUNAUT - 3600m
dimanche 2 avril 2023 - 00:00
Très souple (4,1)
Redk du 1er: 1'08"44

Cheval
Jockey
Temps de parcours

IZGOR DE VIETTE
T. CHEVILLARD

Distance parcourue
Tronçon le plus rapide
Vitesse maximale

Vitesse moyenne
Réduction km
Nombre de foulées

Données de tracking

Tronçons de 1000m	0m ARR	0m ARR	0m ARR	0m ARR
-------------------	-----------	-----------	-----------	-----------

Temps de parcours				
Temps du tronçon				
Vitesse moyenne				
Nombre de foulées				

Vitesse moyenne (km/h)	
-------------------------------	--

Position en course	
---------------------------	--

Tronçons inter haies

Temps de parcours	
Temps du tronçon	
Vitesse moyenne	

Distance

Dist. parcourue

Nombre de foulées

Longueurs foulées

Vitesse moyenne (km/h)	
-------------------------------	--

Position en course	
---------------------------	--