

**Statistiques Tracking
PARISLONGCHAMP
C1 - PRIX JUIGNE - 2100m
dimanche 9 avril 2023 - 00:00
Redk du 1er: 1'04"01**

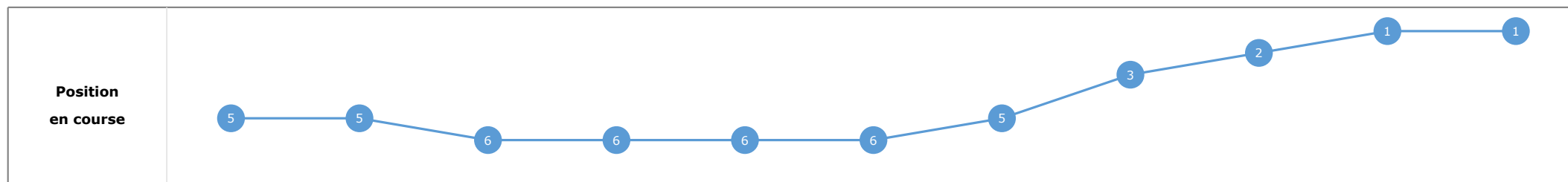
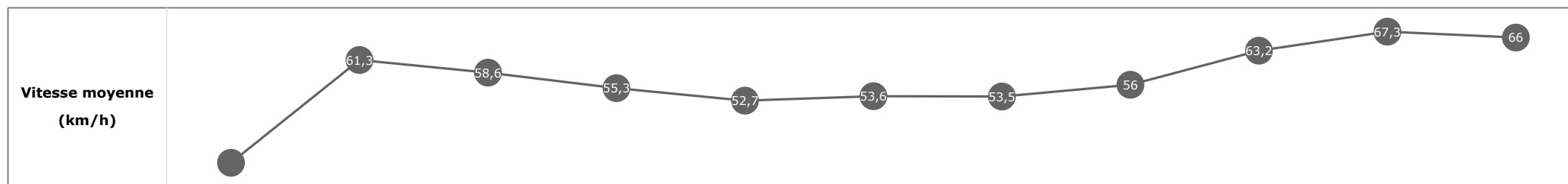
Partant (corde)	Cheval	Arrivée officielle	Tronçons de 200m Temps passage en tête Durée du tronçon		DEP - 1000m	1000m - 800m	800m - 600m	600m - 400m	400m - 200m	200m - ARR	Temps officiel	Derniers 600m	Parcouru vs. 1er
			Vitesse Max	200m les plus rapides	T1	T2	T3	T4	T5	T6			
3 (4)	FEED THE FLAME C. SOUMILLON	1	68,65 T5	00:10.65 T5	01:14.06 01:14.06	6 01:28.01 00:13.95	5 01:41.21 00:13.19	3 01:52.82 00:11.60	2 02:03.47 00:10.65	1 02:14.43 00:10.95	2'14"43	00:33.21	
7 (5)	COCKTAIL PRINCE T. PICCONE	2	67,50 T5	00:10.90 T5	01:13.37 01:13.37	1 01:27.42 00:14.05	1 01:40.99 00:13.57	1 01:52.80 00:11.80	1 02:03.70 00:10.90	2 02:15.18 00:11.47	2'15"18	00:34.18	-9,88
2 (6)	MOTION M. BARZALONA	3	67,43 T5	00:10.92 T5	01:13.50 01:13.50	2 01:27.58 00:14.07	2 01:41.10 00:13.52	2 01:52.84 00:11.74	3 02:03.77 00:10.92	3 02:15.28 00:11.50	2'15"28	00:34.17	-6,80
1 (3)	EYVANN T. PICCONE	4	66,89 T5	00:10.99 T5	01:14.03 01:14.03	5 01:28.07 00:14.04	6 01:41.47 00:13.39	6 01:53.13 00:11.66	5 02:04.13 00:10.99	5 02:15.37 00:11.23	2'15"37	00:33.89	-5,54
5 (2)	LEMPIRA R. MANGIONE	5	66,67 T5	00:11.01 T5	01:13.81 01:13.81	4 01:27.84 00:14.03	4 01:41.40 00:13.56	5 01:53.10 00:11.70	4 02:04.12 00:11.01	4 02:15.47 00:11.34	2'15"47	00:34.06	-4,54
4 (7)	RICHARD HORNIG O. MURPHY	6	66,96 T5	00:10.95 T5	01:14.30 01:14.30	7 01:28.28 00:13.98	7 01:41.61 00:13.32	7 01:53.45 00:11.83	7 02:04.40 00:10.95	6 02:15.65 00:11.25		00:34.04	-9,78
6 (1)	LIGHTNING BOLT I. MENDIZABAL	7	64,04 T5	00:11.50 T5	01:13.69 01:13.69	3 01:27.72 00:14.03	3 01:41.26 00:13.54	4 01:53.34 00:12.07	6 02:04.84 00:11.50	7 02:16.97 00:12.13		00:35.71	-10,59

**Statistiques Tracking
PARISLONGCHAMP
C1 - PRIX JUIGNE - 2100m
dimanche 9 avril 2023 - 00:00
Redk du 1er: 1'04"01**

Cheval **FEED THE FLAME**
 Jockey **C. SOUMILLON**
 Rang d'arrivée **1**
 Temps de parcours **02:14.43** redk : **1'04"01**
 Tronçon le plus rapide **00:10.65** (tronçon 400m - 200m)
 Vitesse maximale **68,65** (tronçon 400m - 200m)
 Vitesse moyenne **57**

Données de tracking

Tronçons de 200m	DEP 2000m	2000m 1800m	1800m 1600m	1600m 1400m	1400m 1200m	1200m 1000m	1000m 800m	800m 600m	600m 400m	400m 200m	200m ARR
Temps de parcours	00:09.27	00:21.05	00:33.35	00:46.37	01:00.33	01:14.06	01:28.01	01:41.21	01:52.82	02:03.47	02:14.43
Temps du tronçon	00:09.27	00:11.77	00:12.29	00:13.02	00:13.95	00:13.73	00:13.95	00:13.19	00:11.60	00:10.65	00:10.95
Vitesse moyenne	39,5	61,3	58,6	55,3	52,7	53,6	53,5	56	63,2	67,3	66

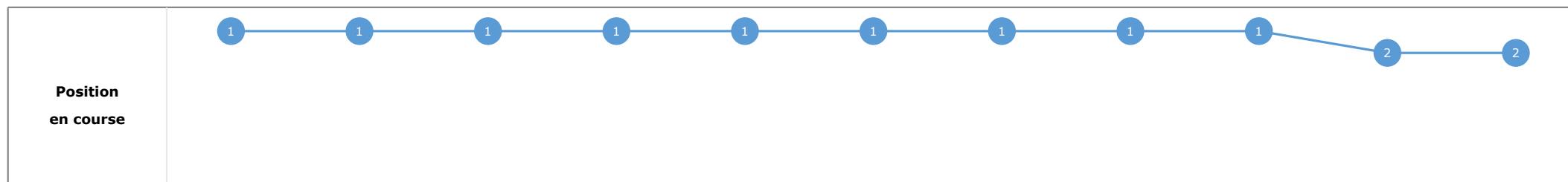
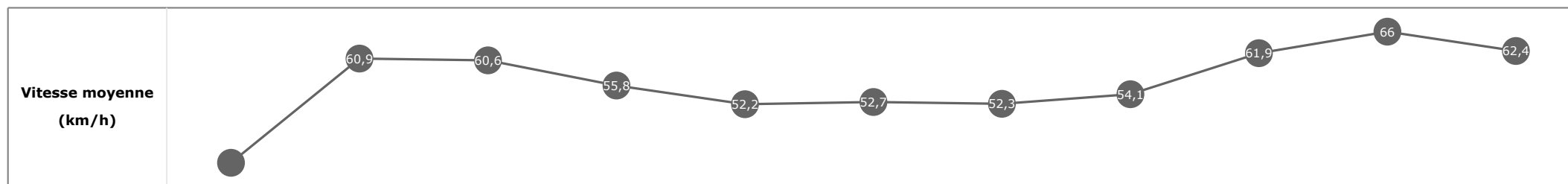


**Statistiques Tracking
PARISLONGCHAMP
C1 - PRIX JUIGNE - 2100m
dimanche 9 avril 2023 - 00:00
Redk du 1er: 1'04"01**

Cheval **COCKTAIL PRINCE**
 Jockey **T. PICCONE**
 Rang d'arrivée **2**
 Temps de parcours **02:15.18** redk : **1'04"37**
 Tronçon le plus rapide **00:10.90** (tronçon 400m - 200m)
 Vitesse maximale **67,50** (tronçon 400m - 200m)
 Vitesse moyenne **56,4**

Données de tracking

Tronçons de 200m	DEP 2000m	2000m 1800m	1800m 1600m	1600m 1400m	1400m 1200m	1200m 1000m	1000m 800m	800m 600m	600m 400m	400m 200m	200m ARR
Temps de parcours	00:09.01	00:20.77	00:32.71	00:45.62	00:59.59	01:13.37	01:27.42	01:40.99	01:52.80	02:03.70	02:15.18
Temps du tronçon	00:09.01	00:11.76	00:11.94	00:12.91	00:13.97	00:13.77	00:14.05	00:13.57	00:11.80	00:10.90	00:11.47
Vitesse moyenne	41,1	60,9	60,6	55,8	52,2	52,7	52,3	54,1	61,9	66	62,4

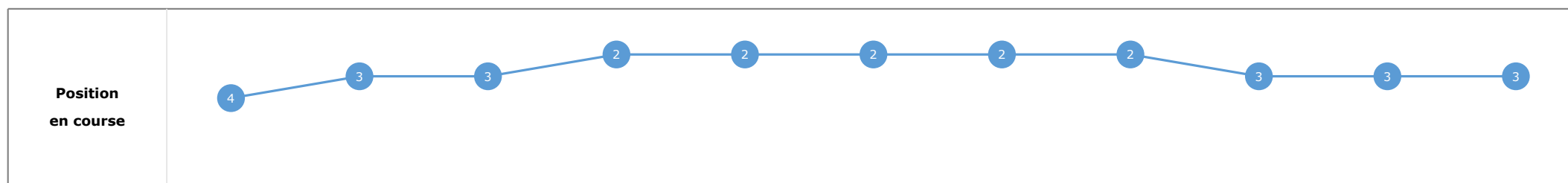
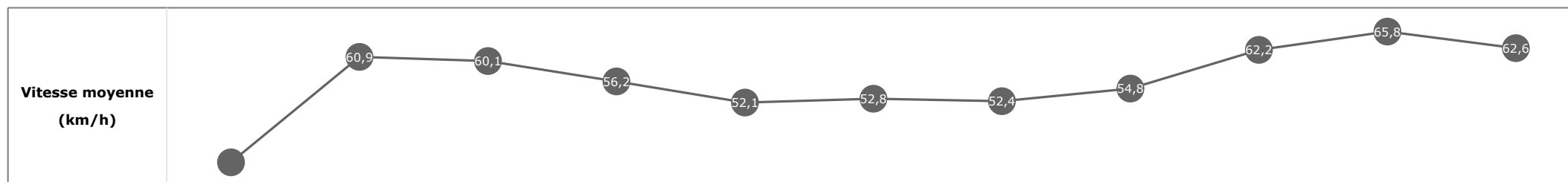


**Statistiques Tracking
PARISLONGCHAMP
C1 - PRIX JUIGNE - 2100m
dimanche 9 avril 2023 - 00:00
Redk du 1er: 1'04"01**

Cheval **MOTION**
 Jockey M. BARZALONA
 Rang d'arrivée **3**
 Temps de parcours **02:15.28** redk : **1'04"41**
 Tronçon le plus rapide **00:10.92** (tronçon 400m - 200m)
 Vitesse maximale **67,43** (tronçon 400m - 200m)
 Vitesse moyenne **56,4**

Données de tracking

Tronçons de 200m	DEP 2000m	2000m 1800m	1800m 1600m	1600m 1400m	1400m 1200m	1200m 1000m	1000m 800m	800m 600m	600m 400m	400m 200m	200m ARR
Temps de parcours	00:09.11	00:20.88	00:32.92	00:45.79	00:59.70	01:13.50	01:27.58	01:41.10	01:52.84	02:03.77	02:15.28
Temps du tronçon	00:09.11	00:11.76	00:12.04	00:12.86	00:13.91	00:13.79	00:14.07	00:13.52	00:11.74	00:10.92	00:11.50
Vitesse moyenne	40,6	60,9	60,1	56,2	52,1	52,8	52,4	54,8	62,2	65,8	62,6

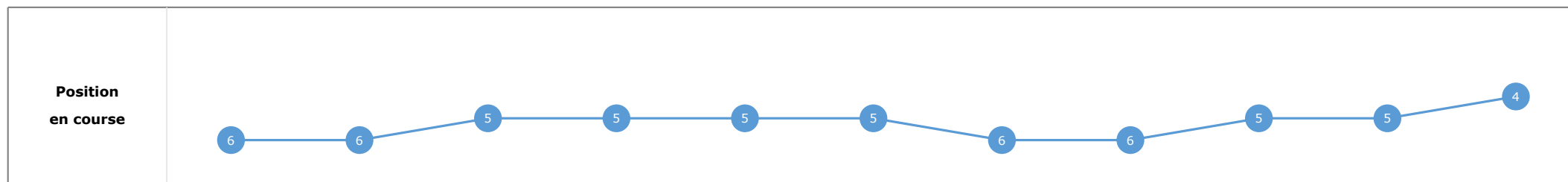
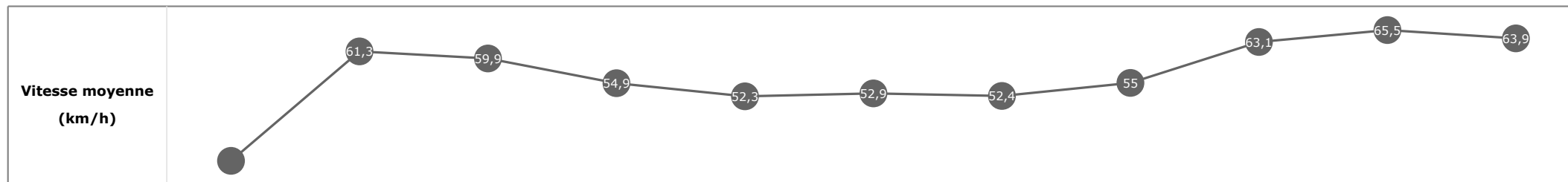


**Statistiques Tracking
PARISLONGCHAMP
C1 - PRIX JUIGNE - 2100m
dimanche 9 avril 2023 - 00:00
Redk du 1er: 1'04"01**

Cheval **EYVANN**
 Jockey **T. PICCONE**
 Rang d'arrivée **4**
 Temps de parcours **02:15.37** redk : **1'04"46**
 Tronçon le plus rapide **00:10.99** (tronçon 400m - 200m)
 Vitesse maximale **66,89** (tronçon 400m - 200m)
 Vitesse moyenne **56,4**

Données de tracking

Tronçons de 200m	DEP 2000m	2000m 1800m	1800m 1600m	1600m 1400m	1400m 1200m	1200m 1000m	1000m 800m	800m 600m	600m 400m	400m 200m	200m ARR
Temps de parcours	00:09.28	00:21.11	00:33.12	00:46.18	01:00.20	01:14.03	01:28.07	01:41.47	01:53.13	02:04.13	02:15.37
Temps du tronçon	00:09.28	00:11.82	00:12.01	00:13.06	00:14.01	00:13.82	00:14.04	00:13.39	00:11.66	00:10.99	00:11.23
Vitesse moyenne	39,4	61,3	59,9	54,9	52,3	52,9	52,4	55	63,1	65,5	63,9

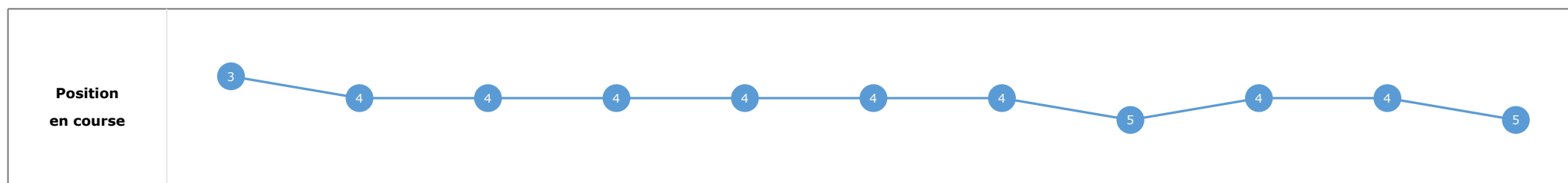
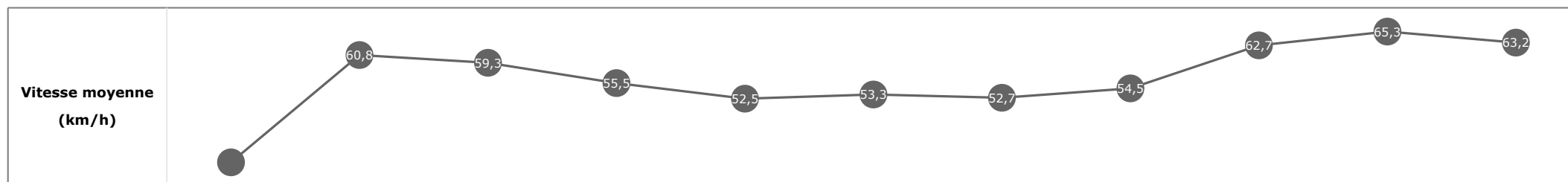


**Statistiques Tracking
PARISLONGCHAMP
C1 - PRIX JUIGNE - 2100m
dimanche 9 avril 2023 - 00:00
Redk du 1er: 1'04"01**

Cheval **LEMPIRA**
 Jockey **R. MANGIONE**
 Rang d'arrivée **5**
 Temps de parcours **02:15.47** redk : **1'04"50**
 Tronçon le plus rapide **00:11.01** (tronçon 400m - 200m)
 Vitesse maximale **66,67** (tronçon 400m - 200m)
 Vitesse moyenne **56,4**

Données de tracking

Tronçons de 200m	DEP 2000m	2000m 1800m	1800m 1600m	1600m 1400m	1400m 1200m	1200m 1000m	1000m 800m	800m 600m	600m 400m	400m 200m	200m ARR
Temps de parcours	00:09.08	00:21.00	00:33.11	00:46.07	01:00.02	01:13.81	01:27.84	01:41.40	01:53.10	02:04.12	02:15.47
Temps du tronçon	00:09.08	00:11.92	00:12.11	00:12.95	00:13.95	00:13.78	00:14.03	00:13.56	00:11.70	00:11.01	00:11.34
Vitesse moyenne	40,3	60,8	59,3	55,5	52,5	53,3	52,7	54,5	62,7	65,3	63,2

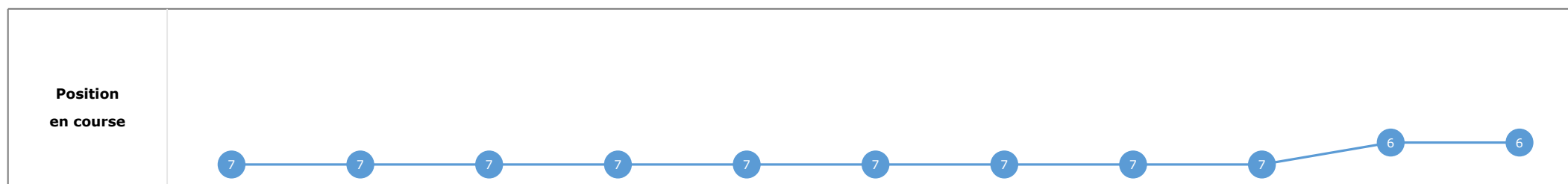
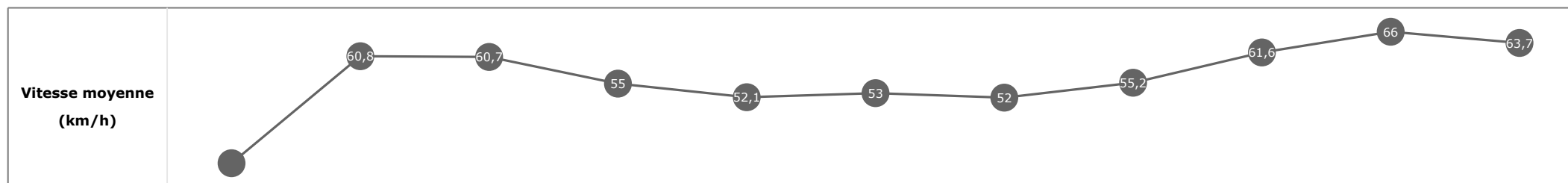


**Statistiques Tracking
PARISLONGCHAMP
C1 - PRIX JUIGNE - 2100m
dimanche 9 avril 2023 - 00:00
Redk du 1er: 1'04"01**

Cheval **RICHARD HORNIG**
 Jockey **O. MURPHY**
 Rang d'arrivée **6**
 Temps de parcours **02:15.65**
 Tronçon le plus rapide **00:10.95** (tronçon 400m - 200m)
 Vitesse maximale **66,96** (tronçon 400m - 200m)
 Vitesse moyenne **56,2**

Données de tracking

Tronçons de 200m	DEP 2000m	2000m 1800m	1800m 1600m	1600m 1400m	1400m 1200m	1200m 1000m	1000m 800m	800m 600m	600m 400m	400m 200m	200m ARR
Temps de parcours	00:09.66	00:21.48	00:33.36	00:46.47	01:00.51	01:14.30	01:28.28	01:41.61	01:53.45	02:04.40	02:15.65
Temps du tronçon	00:09.66	00:11.82	00:11.88	00:13.10	00:14.04	00:13.79	00:13.98	00:13.32	00:11.83	00:10.95	00:11.25
Vitesse moyenne	38,1	60,8	60,7	55	52,1	53	52	55,2	61,6	66	63,7



**Statistiques Tracking
PARISLONGCHAMP
C1 - PRIX JUIGNE - 2100m
dimanche 9 avril 2023 - 00:00
Redk du 1er: 1'04"01**

Cheval **LIGHTNING BOLT**
 Jockey **I. MENDIZABAL**
 Rang d'arrivée **7**
 Temps de parcours **02:16.97**
 Tronçon le plus rapide **00:11.50** (tronçon 400m - 200m)
 Vitesse maximale **64,04** (tronçon 400m - 200m)
 Vitesse moyenne **55,6**

Données de tracking

Tronçons de 200m	DEP 2000m	2000m 1800m	1800m 1600m	1600m 1400m	1400m 1200m	1200m 1000m	1000m 800m	800m 600m	600m 400m	400m 200m	200m ARR
Temps de parcours	00:09.07	00:20.83	00:32.82	00:45.92	00:59.91	01:13.69	01:27.72	01:41.26	01:53.34	02:04.84	02:16.97
Temps du tronçon	00:09.07	00:11.76	00:11.98	00:13.09	00:13.99	00:13.77	00:14.03	00:13.54	00:12.07	00:11.50	00:12.13
Vitesse moyenne	40,4	61,4	60,1	55	51,9	52,6	52,6	54	60,7	62,6	59,2

