

**Statistiques Tracking
PARISLONGCHAMP
C3 - PRIX DU PAVILLON ROYAL - 1850m
dimanche 16 avril 2023 - 00:00
Redk du 1er: 1'05"50**


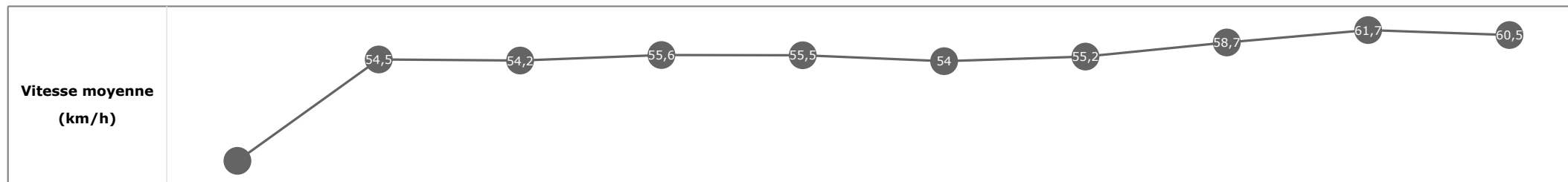
Partant (corde)	Cheval	Arrivée officielle	Tronçons de 200m Temps passage en tête Durée du tronçon		DEP - 950m	1000m - 800m	800m - 600m	600m - 400m	400m - 200m	200m - ARR	Temps officiel	Derniers 600m	Parcours vs. 1er
			Vitesse Max	200m les plus rapides	00:57.71 00:57.71	01:11.43 00:13.71	01:24.67 00:13.24	01:37.43 00:12.75	01:49.03 00:11.60	02:01.18 00:12.15			
12 (4)	NORWEGIAN SIR H. BOUTIN	1	64,08 T6	00:11.63 T5	00:58.10 4 00:58.10	01:11.84 4 00:13.74	01:25.06 4 00:13.21	01:37.65 4 00:12.59	01:49.28 3 00:11.63	02:01.19 00:11.90	2'01"19	00:36.12	
1 (2)	ROCK BLANC G. MOSSE	2	63,94 T5	00:11.44 T5	00:57.99 3 00:57.99	01:11.70 3 00:13.71	01:24.94 3 00:13.23	01:37.62 3 00:12.67	01:49.06 2 00:11.44	02:01.18 00:12.12	2'01"19	00:36.24	-1,69
3 (9)	HONGUEMARE C. LECOEUVRE	3	63,50 T5	00:11.60 T5	00:57.86 2 00:57.86	01:11.55 2 00:13.69	01:24.82 2 00:13.26	01:37.43 1 00:12.60	01:49.03 1 00:11.60	02:01.24 00:12.21	2'01"25	00:36.42	-0,86
10 (5)	HIGHBARI M. BARZALONA	4	63,47 T5	00:11.53 T5	00:58.51 7 00:58.51	01:12.25 7 00:13.74	01:25.47 7 00:13.21	01:37.98 8 00:12.51	01:49.52 8 00:11.53	02:01.37 00:11.85	2'01"38	00:35.90	-0,20
9 (8)	GREAT ROTATION C. SOUMILLON	5	63,68 T4	00:11.46 T5	00:58.58 8 00:58.58	01:12.39 8 00:13.80	01:25.54 8 00:13.15	01:37.85 6 00:12.30	01:49.32 4 00:11.46	02:01.44 00:12.12	2'01"45	00:35.90	4,50
15 (7)	FAYONA O. D' ANDIGNE	5	62,60 T5	00:11.62 T5	00:58.34 6 00:58.34	01:12.12 6 00:13.77	01:25.32 6 00:13.20	01:37.83 5 00:12.51	01:49.45 7 00:11.62	02:01.44 00:11.99	2'01"45	00:36.12	2,14
2 (6)	CRAPS A. POUCHIN	7	64,58 T5	00:11.36 T5	00:59.17 12 00:59.17	01:12.92 12 00:13.75	01:25.82 11 00:12.89	01:38.00 9 00:12.18	01:49.37 5 00:11.36	02:01.45 00:12.08		00:35.63	2,04
13 (12)	WOOT CITY S. PASQUIER	8	63,94 T5	00:11.36 T5	00:59.34 13 00:59.34	01:13.05 13 00:13.71	01:26.00 13 00:12.95	01:38.22 12 00:12.21	01:49.58 9 00:11.36	02:01.60 00:12.01		00:35.60	-2,14
16 (1)	PEGASUS A. LEMAITRE	9	63,68 T5	00:11.53 T5	00:58.24 5 00:58.24	01:11.97 5 00:13.73	01:25.20 5 00:13.22	01:37.85 7 00:12.65	01:49.38 6 00:11.53	02:01.75 00:12.37		00:36.55	-2,66
14 (10)	PIERRE LE GRAND M. GUYON	10	64,55 T4	00:11.54 T5	00:58.90 10 00:58.90	01:12.67 10 00:13.76	01:25.80 10 00:13.13	01:38.08 10 00:12.28	01:49.62 10 00:11.54	02:01.80 00:12.18		00:36.00	3,84
4 (13)	EXCITING C. DEMURO	11	63,90 T5	00:11.56 T5	00:59.41 14 00:59.41	01:13.21 14 00:13.80	01:26.08 14 00:12.86	01:38.26 13 00:12.18	01:49.82 12 00:11.56	02:02.02 00:12.19		00:35.94	4,24
6 (16)	BOBBYMURPHY T. PICCONE	12	63,68 T4	00:11.45 T5	00:59.95 16 00:59.95	01:13.56 16 00:13.61	01:26.30 15 00:12.74	01:38.49 15 00:12.18	01:49.95 14 00:11.45	02:02.14 00:12.19		00:35.84	1,54
7 (14)	NOTTINGHAM B. MURZABAYEV	13	64,01 T5	00:11.62 T5	00:59.10 11 00:59.10	01:12.83 11 00:13.72	01:25.94 12 00:13.10	01:38.27 14 00:12.33	01:49.90 13 00:11.62	02:02.37 00:12.47		00:36.43	1,24
11 (15)	BOUGAINVILLIER O. PESLIER	14	63,83 T5	00:11.51 T5	00:59.74 15 00:59.74	01:13.52 15 00:13.78	01:26.33 16 00:12.80	01:38.51 16 00:12.17	01:50.02 15 00:11.51	02:02.64 00:12.62		00:36.31	5,58
5 (3)	COSMAS R. MANGIONE	15	60,66 T4	00:12.18 T5	00:57.71 1 00:57.71	01:11.43 1 00:13.71	01:24.67 1 00:13.24	01:37.45 2 00:12.78	01:49.63 11 00:12.18	02:03.05 00:13.41		00:38.38	-0,68
8 (11)	LOUIS DE BAVIERE E. HARDOUIN	16	61,56 T5	00:11.94 T5	00:58.78 9 00:58.78	01:12.54 9 00:13.75	01:25.69 9 00:13.15	01:38.15 11 00:12.45	01:50.09 16 00:11.94	02:03.44 00:13.34		00:37.74	-1,31

**Statistiques Tracking
PARISLONGCHAMP
C3 - PRIX DU PAVILLON ROYAL - 1850m
dimanche 16 avril 2023 - 00:00
Redk du 1er: 1'05"50**

Cheval **NORWEGIAN SIR**
 Jockey **H. BOUTIN**
 Rang d'arrivée **1**
 Temps de parcours **02:01.19** redk : **1'05"50**
 Tronçon le plus rapide **00:11.63** (tronçon 400m - 200m)
 Vitesse maximale **64,08** (tronçon 200m - ARR)
 Vitesse moyenne **55,4**

Données de tracking

Tronçons de 200m	DEP 1750m	1800m 1600m	1600m 1400m	1400m 1200m	1200m 1000m	1000m 800m	800m 600m	600m 400m	400m 200m	200m ARR
Temps de parcours	00:04.94	00:18.27	00:31.54	00:44.80	00:58.10	01:11.84	01:25.06	01:37.65	01:49.28	02:01.19
Temps du tronçon	00:04.94	00:13.32	00:13.27	00:13.26	00:13.29	00:13.74	00:13.21	00:12.59	00:11.63	00:11.90
Vitesse moyenne	29,4	54,5	54,2	55,6	55,5	54	55,2	58,7	61,7	60,5

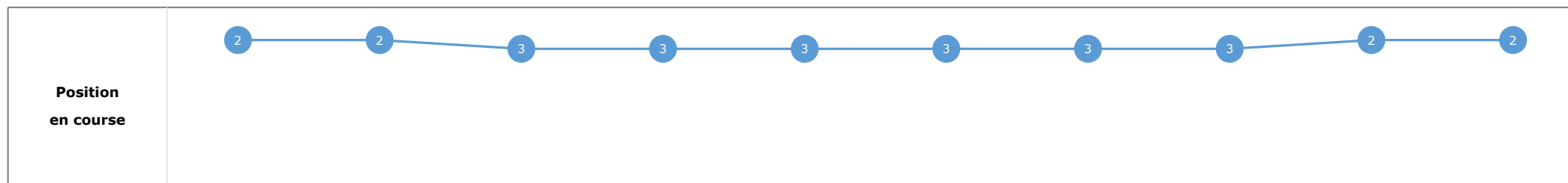
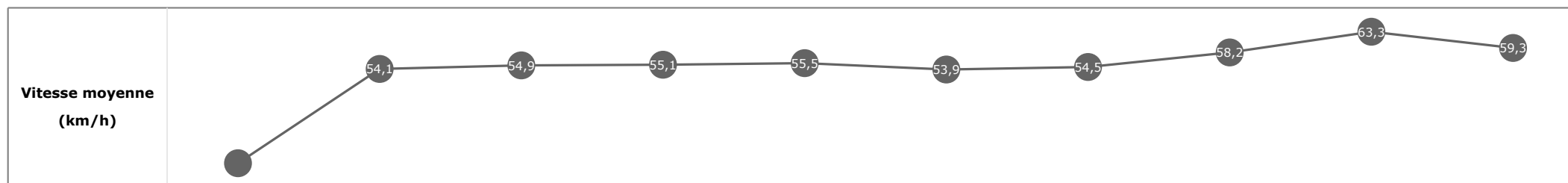


**Statistiques Tracking
PARISLONGCHAMP
C3 - PRIX DU PAVILLON ROYAL - 1850m
dimanche 16 avril 2023 - 00:00
Redk du 1er: 1'05"50**

Cheval **ROCK BLANC**
 Jockey **G. MOSSE**
 Rang d'arrivée **2**
 Temps de parcours **02:01.18** redk : **1'05"50**
 Tronçon le plus rapide **00:11.44** (tronçon 400m - 200m)
 Vitesse maximale **63,94** (tronçon 400m - 200m)
 Vitesse moyenne **55,4**

Données de tracking

Tronçons de 200m	DEP 1750m	1800m 1600m	1600m 1400m	1400m 1200m	1200m 1000m	1000m 800m	800m 600m	600m 400m	400m 200m	200m ARR
Temps de parcours	00:04.80	00:18.13	00:31.36	00:44.70	00:57.99	01:11.70	01:24.94	01:37.62	01:49.06	02:01.18
Temps du tronçon	00:04.80	00:13.32	00:13.23	00:13.34	00:13.28	00:13.71	00:13.23	00:12.67	00:11.44	00:12.12
Vitesse moyenne	30,6	54,1	54,9	55,1	55,5	53,9	54,5	58,2	63,3	59,3

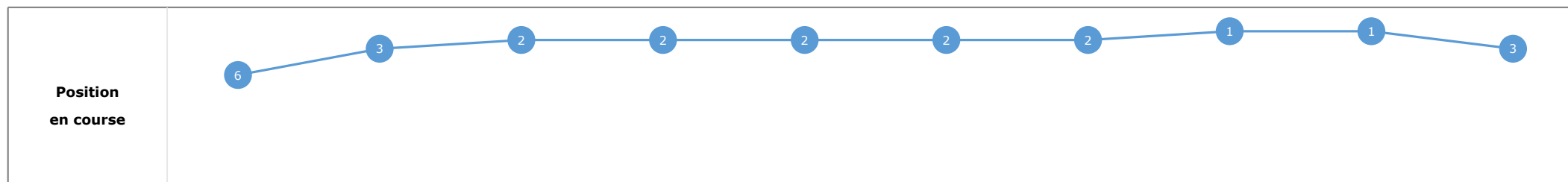
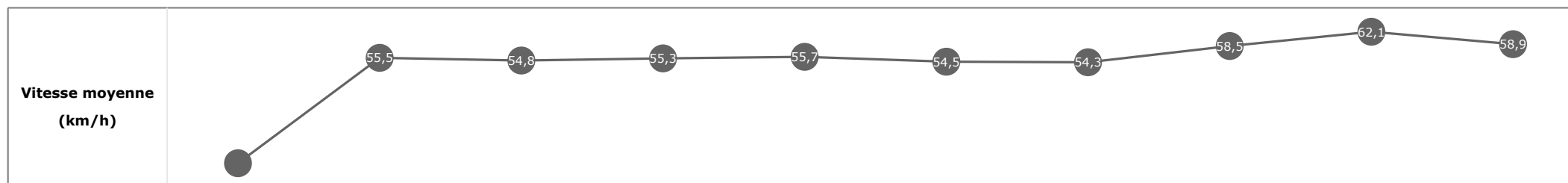


**Statistiques Tracking
PARISLONGCHAMP
C3 - PRIX DU PAVILLON ROYAL - 1850m
dimanche 16 avril 2023 - 00:00
Redk du 1er: 1'05"50**

Cheval **HONGUEMARE**
 Jockey **C. LECOEUVRE**
 Rang d'arrivée **3**
 Temps de parcours **02:01.24** redk : **1'05"54**
 Tronçon le plus rapide **00:11.60** (tronçon 400m - 200m)
 Vitesse maximale **63,50** (tronçon 400m - 200m)
 Vitesse moyenne **55,4**

Données de tracking

Tronçons de 200m	DEP 1750m	1800m 1600m	1600m 1400m	1400m 1200m	1200m 1000m	1000m 800m	800m 600m	600m 400m	400m 200m	200m ARR
Temps de parcours	00:05.04	00:18.17	00:31.32	00:44.54	00:57.86	01:11.55	01:24.82	01:37.43	01:49.03	02:01.24
Temps du tronçon	00:05.04	00:13.12	00:13.15	00:13.22	00:13.31	00:13.69	00:13.26	00:12.60	00:11.60	00:12.21
Vitesse moyenne	28,7	55,5	54,8	55,3	55,7	54,5	54,3	58,5	62,1	58,9

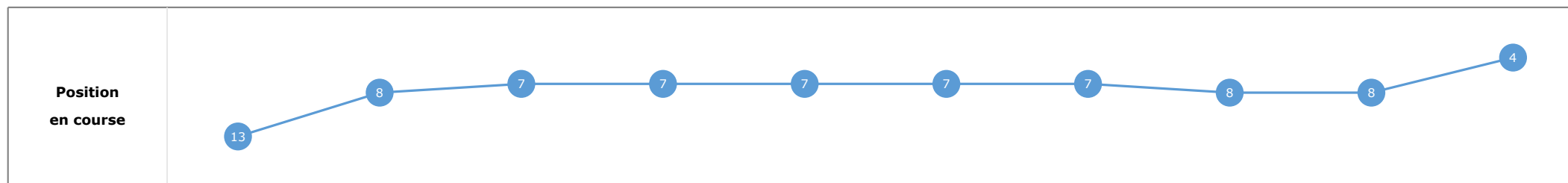
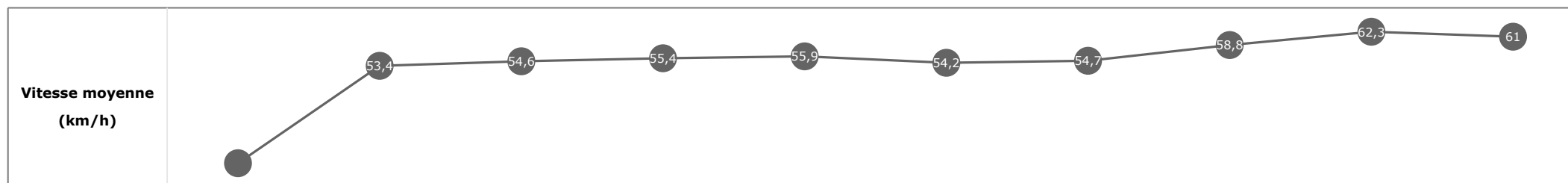


**Statistiques Tracking
PARISLONGCHAMP
C3 - PRIX DU PAVILLON ROYAL - 1850m
dimanche 16 avril 2023 - 00:00
Redk du 1er: 1'05"50**

Cheval **HIGHBARI**
 Jockey **M. BARZALONA**
 Rang d'arrivée **4**
 Temps de parcours **02:01.37** redk : **1'05"61**
 Tronçon le plus rapide **00:11.53** (tronçon 400m - 200m)
 Vitesse maximale **63,47** (tronçon 400m - 200m)
 Vitesse moyenne **55,3**

Données de tracking

Tronçons de 200m	DEP 1750m	1800m 1600m	1600m 1400m	1400m 1200m	1200m 1000m	1000m 800m	800m 600m	600m 400m	400m 200m	200m ARR
Temps de parcours	00:05.21	00:18.73	00:32.05	00:45.23	00:58.51	01:12.25	01:25.47	01:37.98	01:49.52	02:01.37
Temps du tronçon	00:05.21	00:13.51	00:13.32	00:13.17	00:13.28	00:13.74	00:13.21	00:12.51	00:11.53	00:11.85
Vitesse moyenne	28,1	53,4	54,6	55,4	55,9	54,2	54,7	58,8	62,3	61

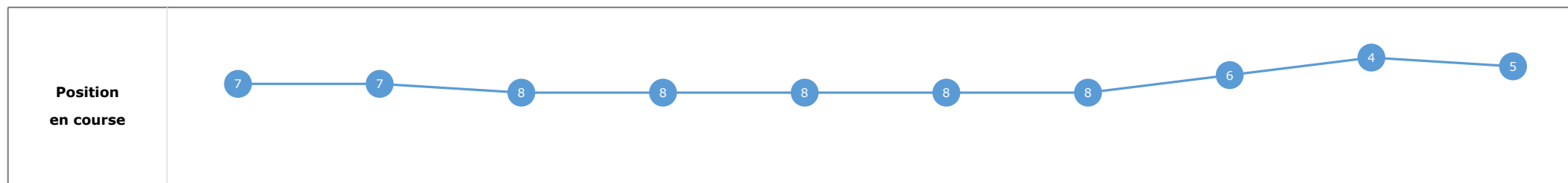
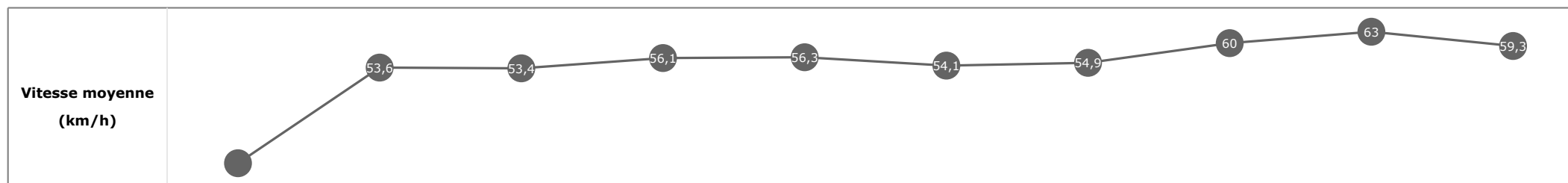


**Statistiques Tracking
PARISLONGCHAMP
C3 - PRIX DU PAVILLON ROYAL - 1850m
dimanche 16 avril 2023 - 00:00
Redk du 1er: 1'05"50**

Cheval **GREAT ROTATION**
 Jockey **C. SOUMILLON**
 Rang d'arrivée **5**
 Temps de parcours **02:01.44** redk : **1'05"64**
 Tronçon le plus rapide **00:11.46** (tronçon 400m - 200m)
 Vitesse maximale **63,68** (tronçon 600m - 400m)
 Vitesse moyenne **55,4**

Données de tracking

Tronçons de 200m	DEP 1750m	1800m 1600m	1600m 1400m	1400m 1200m	1200m 1000m	1000m 800m	800m 600m	600m 400m	400m 200m	200m ARR
Temps de parcours	00:05.05	00:18.59	00:32.11	00:45.35	00:58.58	01:12.39	01:25.54	01:37.85	01:49.32	02:01.44
Temps du tronçon	00:05.05	00:13.53	00:13.52	00:13.23	00:13.23	00:13.80	00:13.15	00:12.30	00:11.46	00:12.12
Vitesse moyenne	28,7	53,6	53,4	56,1	56,3	54,1	54,9	60	63	59,3

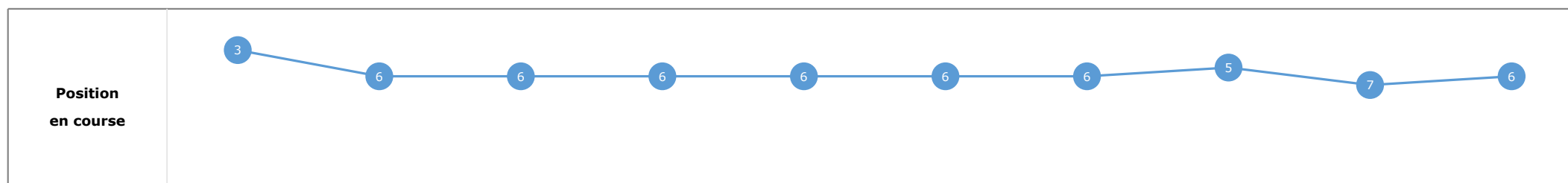
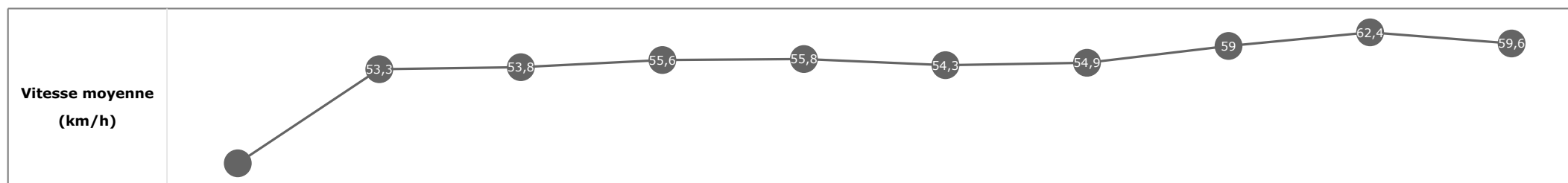


**Statistiques Tracking
PARISLONGCHAMP
C3 - PRIX DU PAVILLON ROYAL - 1850m
dimanche 16 avril 2023 - 00:00
Redk du 1er: 1'05"50**

Cheval **FAYONA**
 Jockey **O. D' ANDIGNE**
 Rang d'arrivée **5**
 Temps de parcours **02:01.44** redk : **1'05"64**
 Tronçon le plus rapide **00:11.62** (tronçon 400m - 200m)
 Vitesse maximale **62,60** (tronçon 400m - 200m)
 Vitesse moyenne **55,4**

Données de tracking

Tronçons de 200m	DEP 1750m	1800m 1600m	1600m 1400m	1400m 1200m	1200m 1000m	1000m 800m	800m 600m	600m 400m	400m 200m	200m ARR
Temps de parcours	00:04.82	00:18.39	00:31.87	00:45.07	00:58.34	01:12.12	01:25.32	01:37.83	01:49.45	02:01.44
Temps du tronçon	00:04.82	00:13.57	00:13.47	00:13.20	00:13.27	00:13.77	00:13.20	00:12.51	00:11.62	00:11.99
Vitesse moyenne	30,3	53,3	53,8	55,6	55,8	54,3	54,9	59	62,4	59,6

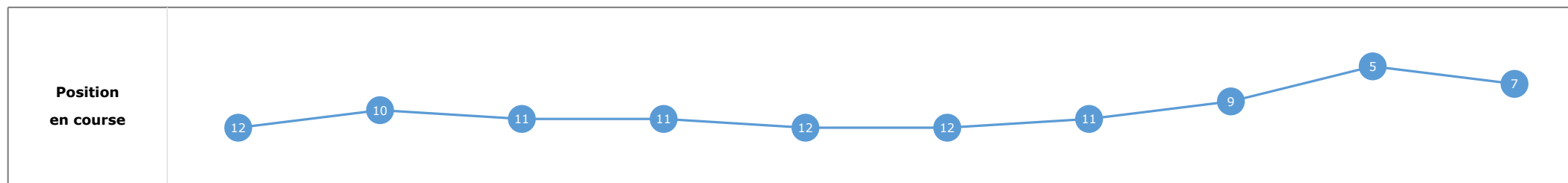
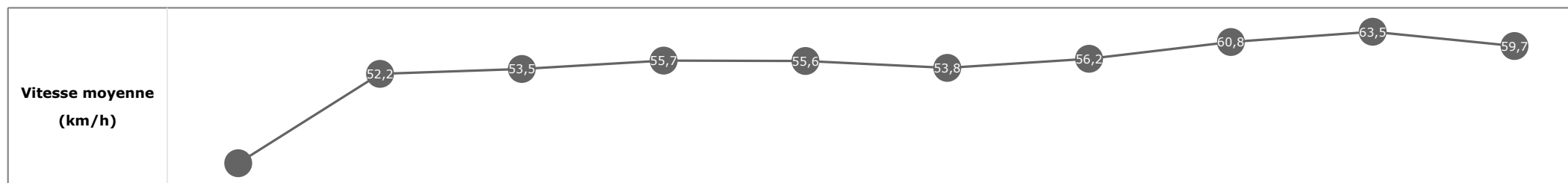


**Statistiques Tracking
PARISLONGCHAMP
C3 - PRIX DU PAVILLON ROYAL - 1850m
dimanche 16 avril 2023 - 00:00
Redk du 1er: 1'05"50**

Cheval **CRAPS**
 Jockey **A. POUCHIN**
 Rang d'arrivée **7**
 Temps de parcours **02:01.45**
 Tronçon le plus rapide **00:11.36** (tronçon 400m - 200m)
 Vitesse maximale **64,58** (tronçon 400m - 200m)
 Vitesse moyenne **55,3**

Données de tracking

Tronçons de 200m	DEP 1750m	1800m 1600m	1600m 1400m	1400m 1200m	1200m 1000m	1000m 800m	800m 600m	600m 400m	400m 200m	200m ARR
Temps de parcours	00:05.21	00:19.04	00:32.61	00:45.89	00:59.17	01:12.92	01:25.82	01:38.00	01:49.37	02:01.45
Temps du tronçon	00:05.21	00:13.82	00:13.57	00:13.27	00:13.28	00:13.75	00:12.89	00:12.18	00:11.36	00:12.08
Vitesse moyenne	28,1	52,2	53,5	55,7	55,6	53,8	56,2	60,8	63,5	59,7

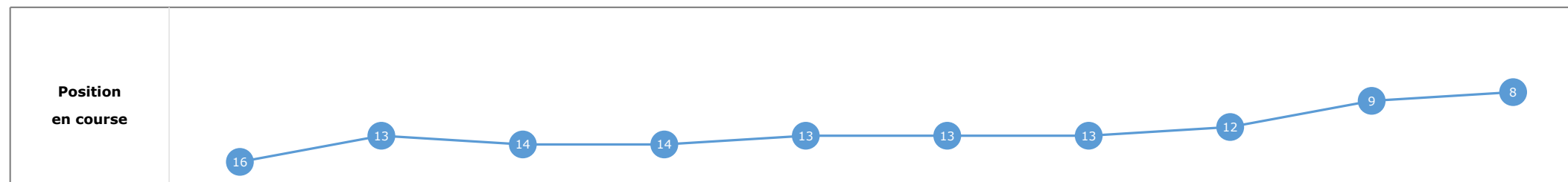
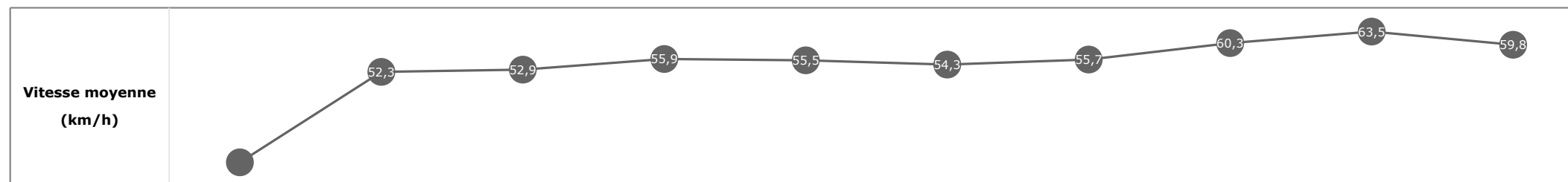


**Statistiques Tracking
PARISLONGCHAMP
C3 - PRIX DU PAVILLON ROYAL - 1850m
dimanche 16 avril 2023 - 00:00
Redk du 1er: 1'05"50**

Cheval **WOOT CITY**
 Jockey **S. PASQUIER**
 Rang d'arrivée **8**
 Temps de parcours **02:01.60**
 Tronçon le plus rapide **00:11.36** (tronçon 400m - 200m)
 Vitesse maximale **63,94** (tronçon 400m - 200m)
 Vitesse moyenne **55,2**

Données de tracking

Tronçons de 200m	DEP 1750m	1800m 1600m	1600m 1400m	1400m 1200m	1200m 1000m	1000m 800m	800m 600m	600m 400m	400m 200m	200m ARR
Temps de parcours	00:05.48	00:19.30	00:32.94	00:46.15	00:59.34	01:13.05	01:26.00	01:38.22	01:49.58	02:01.60
Temps du tronçon	00:05.48	00:13.82	00:13.63	00:13.21	00:13.18	00:13.71	00:12.95	00:12.21	00:11.36	00:12.01
Vitesse moyenne	27,1	52,3	52,9	55,9	55,5	54,3	55,7	60,3	63,5	59,8

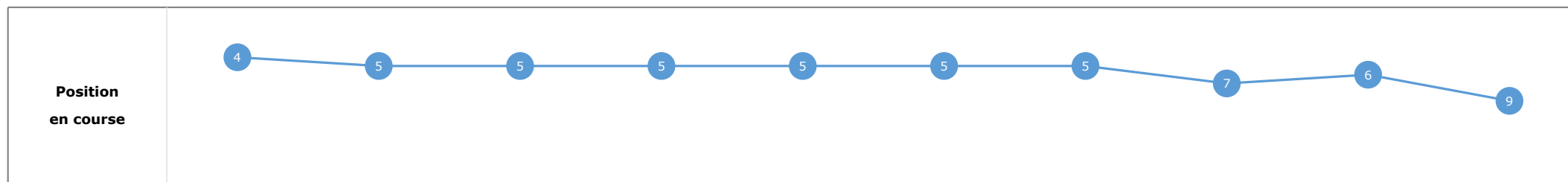
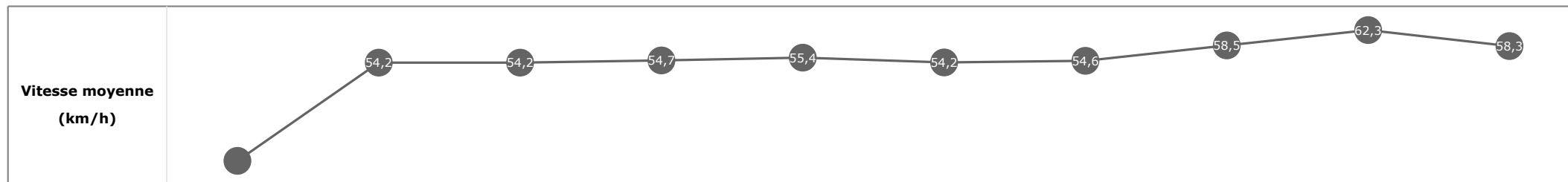


**Statistiques Tracking
PARISLONGCHAMP
C3 - PRIX DU PAVILLON ROYAL - 1850m
dimanche 16 avril 2023 - 00:00
Redk du 1er: 1'05"50**

Cheval **PEGASUS**
 Jockey **A. LEMAITRE**
 Rang d'arrivée **9**
 Temps de parcours **02:01.75**
 Tronçon le plus rapide **00:11.53** (tronçon 400m - 200m)
 Vitesse maximale **63,68** (tronçon 400m - 200m)
 Vitesse moyenne **55,1**

Données de tracking

Tronçons de 200m	DEP 1750m	1800m 1600m	1600m 1400m	1400m 1200m	1200m 1000m	1000m 800m	800m 600m	600m 400m	400m 200m	200m ARR
Temps de parcours	00:04.92	00:18.28	00:31.65	00:44.93	00:58.24	01:11.97	01:25.20	01:37.85	01:49.38	02:01.75
Temps du tronçon	00:04.92	00:13.36	00:13.36	00:13.28	00:13.30	00:13.73	00:13.22	00:12.65	00:11.53	00:12.37
Vitesse moyenne	29,6	54,2	54,2	54,7	55,4	54,2	54,6	58,5	62,3	58,3

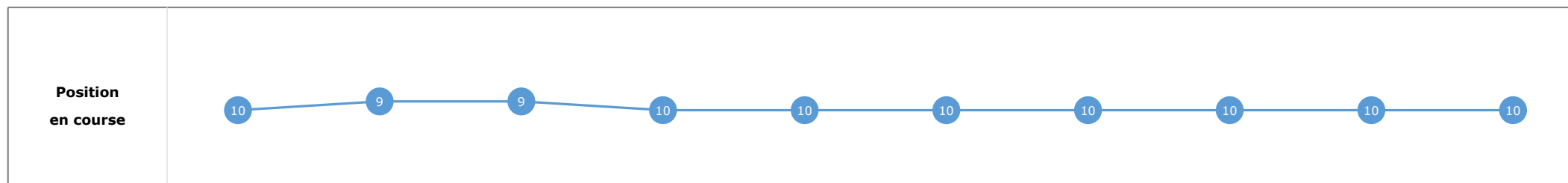
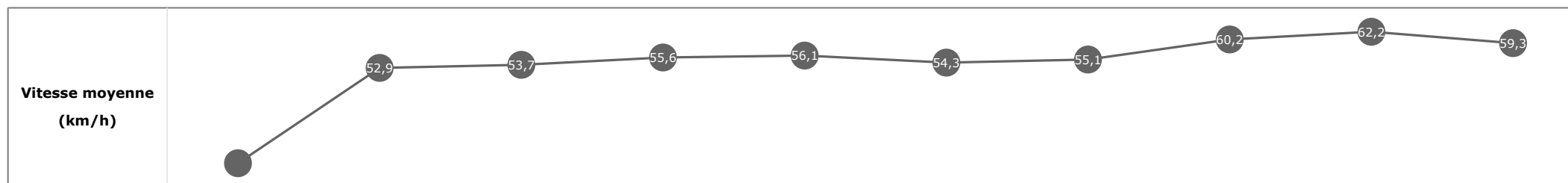


**Statistiques Tracking
PARISLONGCHAMP
C3 - PRIX DU PAVILLON ROYAL - 1850m
dimanche 16 avril 2023 - 00:00
Redk du 1er: 1'05"50**

Cheval **PIERRE LE GRAND**
 Jockey **M. GUYON**
 Rang d'arrivée **10**
 Temps de parcours **02:01.80**
 Tronçon le plus rapide **00:11.54** (tronçon 400m - 200m)
 Vitesse maximale **64,55** (tronçon 600m - 400m)
 Vitesse moyenne **55,2**

Données de tracking

Tronçons de 200m	DEP 1750m	1800m 1600m	1600m 1400m	1400m 1200m	1200m 1000m	1000m 800m	800m 600m	600m 400m	400m 200m	200m ARR
Temps de parcours	00:05.12	00:18.81	00:32.35	00:45.61	00:58.90	01:12.67	01:25.80	01:38.08	01:49.62	02:01.80
Temps du tronçon	00:05.12	00:13.68	00:13.53	00:13.26	00:13.29	00:13.76	00:13.13	00:12.28	00:11.54	00:12.18
Vitesse moyenne	28,5	52,9	53,7	55,6	56,1	54,3	55,1	60,2	62,2	59,3

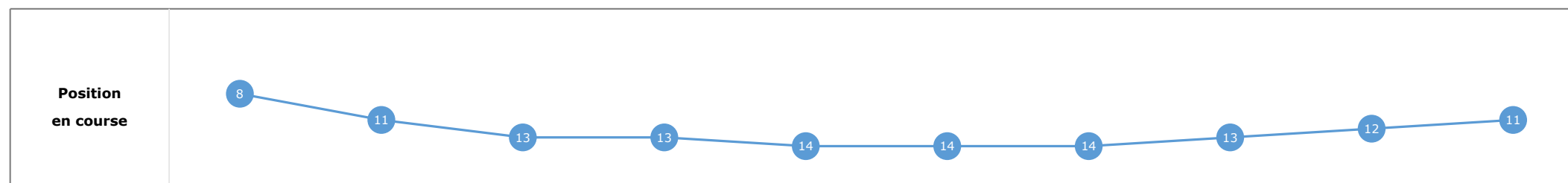
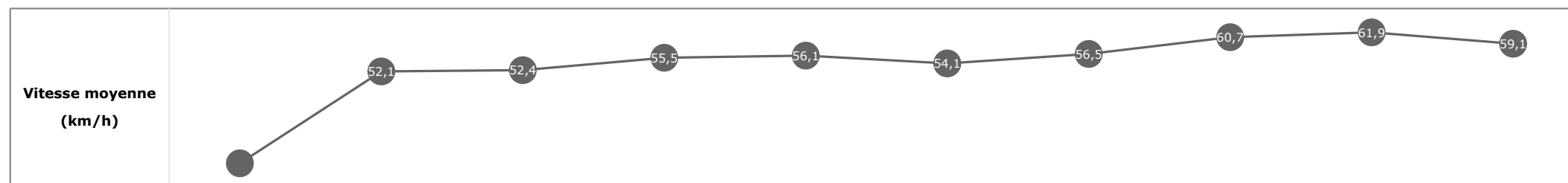


**Statistiques Tracking
PARISLONGCHAMP
C3 - PRIX DU PAVILLON ROYAL - 1850m
dimanche 16 avril 2023 - 00:00
Redk du 1er: 1'05"50**

Cheval **EXCITING**
 Jockey **C. DEMURO**
 Rang d'arrivée **11**
 Temps de parcours **02:02.02**
 Tronçon le plus rapide **00:11.56** (tronçon 400m - 200m)
 Vitesse maximale **63,90** (tronçon 400m - 200m)
 Vitesse moyenne **55,2**

Données de tracking

Tronçons de 200m	DEP 1750m	1800m 1600m	1600m 1400m	1400m 1200m	1200m 1000m	1000m 800m	800m 600m	600m 400m	400m 200m	200m ARR
Temps de parcours	00:05.09	00:19.05	00:32.81	00:46.10	00:59.41	01:13.21	01:26.08	01:38.26	01:49.82	02:02.02
Temps du tronçon	00:05.09	00:13.95	00:13.76	00:13.29	00:13.30	00:13.80	00:12.86	00:12.18	00:11.56	00:12.19
Vitesse moyenne	29	52,1	52,4	55,5	56,1	54,1	56,5	60,7	61,9	59,1

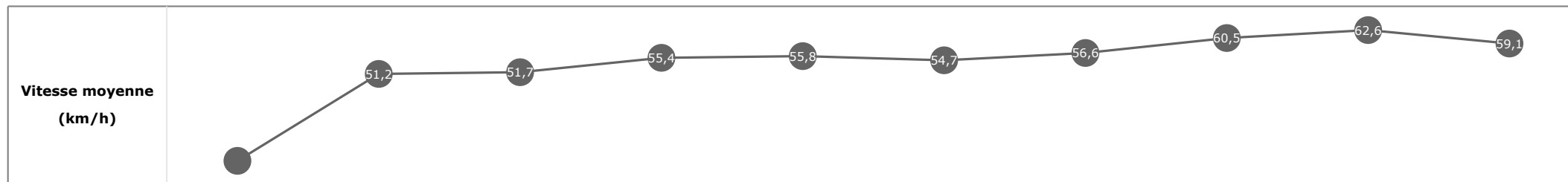


**Statistiques Tracking
PARISLONGCHAMP
C3 - PRIX DU PAVILLON ROYAL - 1850m
dimanche 16 avril 2023 - 00:00
Redk du 1er: 1'05"50**

Cheval **BOBBYMURPHY**
 Jockey **T. PICCONE**
 Rang d'arrivée **12**
 Temps de parcours **02:02.14**
 Tronçon le plus rapide **00:11.45** (tronçon 400m - 200m)
 Vitesse maximale **63,68** (tronçon 600m - 400m)
 Vitesse moyenne **55**

Données de tracking

Tronçons de 200m	DEP 1750m	1800m 1600m	1600m 1400m	1400m 1200m	1200m 1000m	1000m 800m	800m 600m	600m 400m	400m 200m	200m ARR
Temps de parcours	00:05.11	00:19.35	00:33.31	00:46.77	00:59.95	01:13.56	01:26.30	01:38.49	01:49.95	02:02.14
Temps du tronçon	00:05.11	00:14.23	00:13.96	00:13.45	00:13.18	00:13.61	00:12.74	00:12.18	00:11.45	00:12.19
Vitesse moyenne	28,7	51,2	51,7	55,4	55,8	54,7	56,6	60,5	62,6	59,1

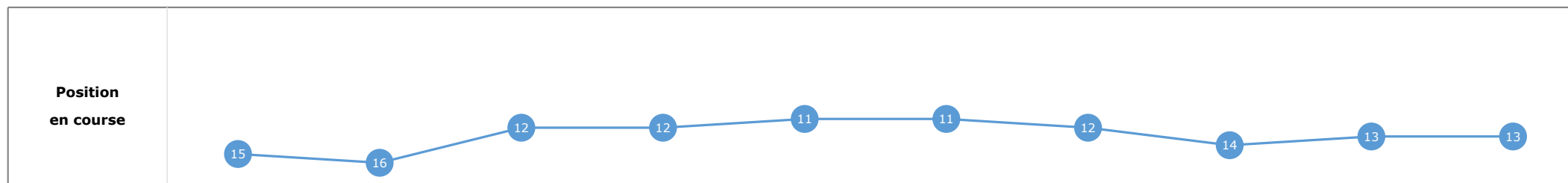
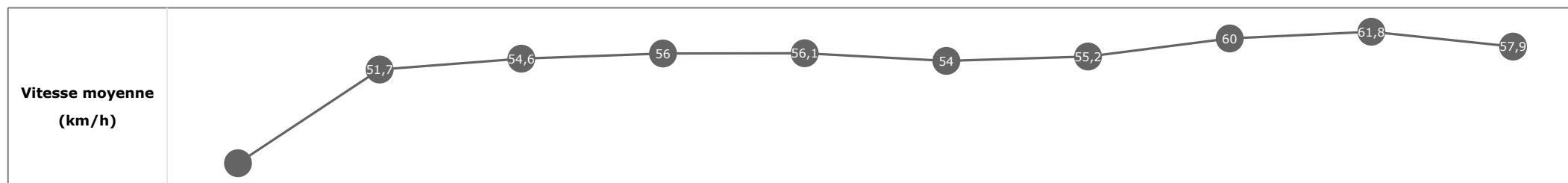


**Statistiques Tracking
PARISLONGCHAMP
C3 - PRIX DU PAVILLON ROYAL - 1850m
dimanche 16 avril 2023 - 00:00
Redk du 1er: 1'05"50**

Cheval **NOTTINGHAM**
 Jockey **B. MURZABAYEV**
 Rang d'arrivée **13**
 Temps de parcours **02:02.37**
 Tronçon le plus rapide **00:11.62** (tronçon 400m - 200m)
 Vitesse maximale **64,01** (tronçon 400m - 200m)
 Vitesse moyenne **54,9**

Données de tracking

Tronçons de 200m	DEP 1750m	1800m 1600m	1600m 1400m	1400m 1200m	1200m 1000m	1000m 800m	800m 600m	600m 400m	400m 200m	200m ARR
Temps de parcours	00:05.44	00:19.50	00:32.72	00:45.90	00:59.10	01:12.83	01:25.94	01:38.27	01:49.90	02:02.37
Temps du tronçon	00:05.44	00:14.05	00:13.22	00:13.17	00:13.20	00:13.72	00:13.10	00:12.33	00:11.62	00:12.47
Vitesse moyenne	26,7	51,7	54,6	56	56,1	54	55,2	60	61,8	57,9


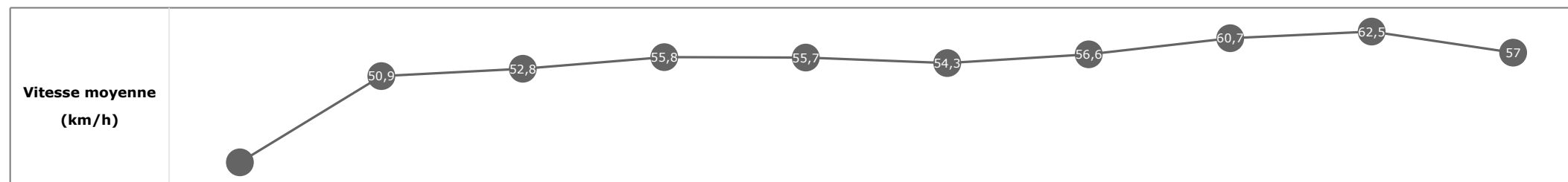


**Statistiques Tracking
PARISLONGCHAMP
C3 - PRIX DU PAVILLON ROYAL - 1850m
dimanche 16 avril 2023 - 00:00
Redk du 1er: 1'05"50**

Cheval **BOUGAINVILLIER**
 Jockey **O. PESLIER**
 Rang d'arrivée **14**
 Temps de parcours **02:02.64**
 Tronçon le plus rapide **00:11.51** (tronçon 400m - 200m)
 Vitesse maximale **63,83** (tronçon 400m - 200m)
 Vitesse moyenne **54,9**

Données de tracking

Tronçons de 200m	DEP 1750m	1800m 1600m	1600m 1400m	1400m 1200m	1200m 1000m	1000m 800m	800m 600m	600m 400m	400m 200m	200m ARR
Temps de parcours	00:05.18	00:19.35	00:33.10	00:46.37	00:59.74	01:13.52	01:26.33	01:38.51	01:50.02	02:02.64
Temps du tronçon	00:05.18	00:14.16	00:13.75	00:13.27	00:13.36	00:13.78	00:12.80	00:12.17	00:11.51	00:12.62
Vitesse moyenne	28,6	50,9	52,8	55,8	55,7	54,3	56,6	60,7	62,5	57

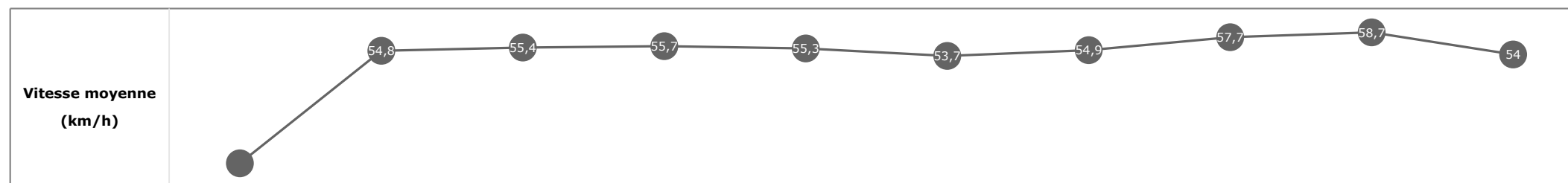


**Statistiques Tracking
PARISLONGCHAMP
C3 - PRIX DU PAVILLON ROYAL - 1850m
dimanche 16 avril 2023 - 00:00
Redk du 1er: 1'05"50**

Cheval **COSMAS**
 Jockey **R. MANGIONE**
 Rang d'arrivée **15**
 Temps de parcours **02:03.05**
 Tronçon le plus rapide **00:12.18** (tronçon 400m - 200m)
 Vitesse maximale **60,66** (tronçon 600m - 400m)
 Vitesse moyenne **54,5**

Données de tracking

Tronçons de 200m	DEP 1750m	1800m 1600m	1600m 1400m	1400m 1200m	1200m 1000m	1000m 800m	800m 600m	600m 400m	400m 200m	200m ARR
Temps de parcours	00:04.80	00:17.94	00:31.07	00:44.35	00:57.71	01:11.43	01:24.67	01:37.45	01:49.63	02:03.05
Temps du tronçon	00:04.80	00:13.14	00:13.12	00:13.27	00:13.35	00:13.71	00:13.24	00:12.78	00:12.18	00:13.41
Vitesse moyenne	30,7	54,8	55,4	55,7	55,3	53,7	54,9	57,7	58,7	54



**Statistiques Tracking
PARISLONGCHAMP
C3 - PRIX DU PAVILLON ROYAL - 1850m
dimanche 16 avril 2023 - 00:00
Redk du 1er: 1'05"50**

Cheval **LOUIS DE BAVIERE**
 Jockey **E. HARDOUIN**
 Rang d'arrivée **16**
 Temps de parcours **02:03.44**
 Tronçon le plus rapide **00:11.94** (tronçon 400m - 200m)
 Vitesse maximale **61,56** (tronçon 400m - 200m)
 Vitesse moyenne **54,4**

Données de tracking

Tronçons de 200m	DEP 1750m	1800m 1600m	1600m 1400m	1400m 1200m	1200m 1000m	1000m 800m	800m 600m	600m 400m	400m 200m	200m ARR
Temps de parcours	00:05.28	00:19.11	00:32.43	00:45.56	00:58.78	01:12.54	01:25.69	01:38.15	01:50.09	02:03.44
Temps du tronçon	00:05.28	00:13.82	00:13.31	00:13.13	00:13.21	00:13.75	00:13.15	00:12.45	00:11.94	00:13.34
Vitesse moyenne	28	52,3	54,2	56,4	55,9	53,6	55,2	58,9	60,5	53,8

