

**Statistiques Tracking
PARISLONGCHAMP
C6 - PRIX DU PAVILLON DAUPHINE - 1850m
dimanche 16 avril 2023 - 00:00
Redk du 1er: 1'04"29**

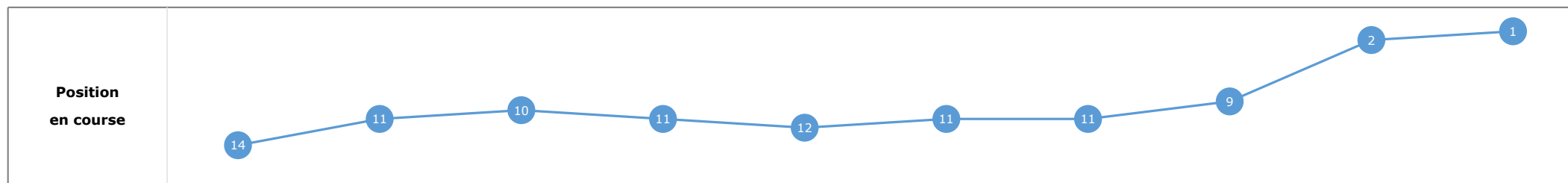
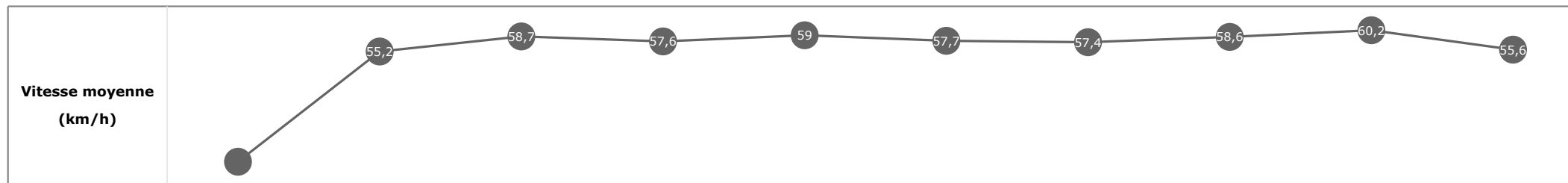
Partant (corde)	Cheval	Arrivée officielle	Tronçons de 200m Temps passage en tête Durée du tronçon		DEP - 950m	1000m - 800m	800m - 600m	600m - 400m	400m - 200m	200m - ARR	Temps officiel	Derniers 600m	Parcouru vs. 1er
			Vitesse Max	200m les plus rapides	00:54.76 00:54.76	01:07.61 00:12.84	01:20.46 00:12.85	01:33.34 00:12.87	01:46.06 00:12.72	01:58.95 00:12.88			
4 (3)	QUEEN LADY R. THOMAS	1	62,71 T5	00:11.98 T5	00:55.97 12 00:55.97	01:08.87 11 00:12.90	01:21.49 11 00:12.61	01:34.09 9 00:12.60	01:46.07 2 00:11.98	01:58.95 00:12.87	1'58"95	00:37.45	
5 (16)	AFRICAN GREY T. PICCONE	2	61,06 T1	00:12.72 T5	00:54.76 1 00:54.76	01:07.61 1 00:12.84	01:20.46 1 00:12.85	01:33.34 1 00:12.87	01:46.06 1 00:12.72	01:59.16 00:13.10	1'59"16	00:38.70	0,25
8 (12)	BEVAN M. GUYON	3	62,71 T1	00:12.46 T5	00:55.42 4 00:55.42	01:08.32 4 00:12.89	01:21.02 4 00:12.70	01:33.70 4 00:12.68	01:46.16 3 00:12.46	01:59.18 00:13.01	1'59"18	00:38.16	0,89
1 (13)	KIMINA C. SOUMILLON	4	61,96 T1	00:12.41 T5	00:56.26 14 00:56.26	01:09.01 13 00:12.75	01:21.44 10 00:12.43	01:34.00 7 00:12.56	01:46.42 5 00:12.41	01:59.30 00:12.88	1'59"30	00:37.86	6,95
3 (10)	CREATIVE R. MANGIONE	5	61,13 T1	00:12.41 T5	00:55.69 7 00:55.69	01:08.45 7 00:12.76	01:21.06 6 00:12.60	01:33.80 5 00:12.74	01:46.22 4 00:12.41	01:59.49 00:13.27	1'59"49	00:38.43	2,68
13 (9)	MI C'INFILO F. VALLE SKAR	6	61,67 T1	00:12.37 T5	00:56.23 13 00:56.23	01:09.13 14 00:12.89	01:21.69 14 00:12.55	01:34.25 10 00:12.56	01:46.62 7 00:12.37	01:59.56 00:12.94	1'59"56	00:37.87	4,03
12 (1)	ROLLEVILLE G. MOSSE	7	60,59 T1	00:12.37 T5	00:55.95 10 00:55.95	01:08.94 12 00:12.99	01:21.68 13 00:12.73	01:34.37 12 00:12.68	01:46.74 10 00:12.37	01:59.94 00:13.20	1'59"94	00:38.26	-4,40
16 (11)	APRIL ANGEL D. CIROCCA	8	61,02 T1	00:12.62 T3	00:55.66 6 00:55.66	01:08.41 6 00:12.75	01:21.03 5 00:12.62	01:33.85 6 00:12.81	01:46.56 6 00:12.70	02:00.11 00:13.55	2'00"11	00:39.07	7,12
6 (2)	MISS COSY C. DEMURO	9	61,45 T1	00:12.27 T5	00:56.28 15 00:56.28	01:09.26 15 00:12.97	01:21.84 15 00:12.58	01:34.65 13 00:12.80	01:46.93 12 00:12.27	02:00.41 00:13.48	2'00"41	00:38.57	-1,51
15 (14)	NOBLE AMBER J. CLAUDIC	10	61,52 T1	00:12.53 T3	00:55.96 11 00:55.96	01:08.75 10 00:12.79	01:21.28 7 00:12.53	01:34.02 8 00:12.74	01:46.71 9 00:12.69	02:00.80 00:14.08	2'00"80	00:39.52	5,66
2 (8)	INATTENDU M. BARZALONA	11	60,98 T1	00:12.63 T3	00:55.44 5 00:55.44	01:08.18 3 00:12.74	01:20.82 3 00:12.63	01:33.67 3 00:12.85	01:46.68 8 00:13.00	02:01.48 00:14.80	2'01"48	00:40.66	4,70
7 (6)	CARLTON CHOICE H. BOUTIN	12	61,27 T1	00:12.69 T3	00:55.74 9 00:55.74	01:08.64 8 00:12.89	01:21.33 9 00:12.69	01:34.34 11 00:13.01	01:47.13 13 00:12.79	02:01.51 00:14.38	2'01"51	00:40.18	0,89
14 (15)	LE PARRAIN M. VELON	13	60,91 T1	00:12.68 T3	00:55.19 2 00:55.19	01:08.09 2 00:12.90	01:20.77 2 00:12.68	01:33.63 2 00:12.85	01:46.76 11 00:13.12	02:01.87 00:15.11	2'01"87	00:41.09	2,59
10 (4)	ROUZIC T. BACHELOT	14	60,37 T1	00:12.83 T3	00:55.70 8 00:55.70	01:08.68 9 00:12.98	01:21.51 12 00:12.83	01:34.67 14 00:13.16	01:48.34 14 00:13.66	02:02.62 00:14.28	2'02"62	00:41.11	-3,18
11 (7)	MAKTAVA M. PESLIER	15	62,42 T1	00:12.92 T3	00:55.36 3 00:55.36	01:08.36 5 00:13.00	01:21.28 8 00:12.92	01:35.05 15 00:13.76	01:49.25 15 00:14.19	02:05.65 00:16.40	2'05"65	00:44.36	-6,07
9 (5)	LETTY'S MARVEL NON PARTANT												

**Statistiques Tracking
PARISLONGCHAMP
C6 - PRIX DU PAVILLON DAUPHINE - 1850m
dimanche 16 avril 2023 - 00:00
Redk du 1er: 1'04"29**

Cheval **QUEEN LADY**
 Jockey **R. THOMAS**
 Rang d'arrivée **1**
 Temps de parcours **01:58.95** redk : **1'04"29**
 Tronçon le plus rapide **00:11.98** (tronçon 400m - 200m)
 Vitesse maximale **62,71** (tronçon 400m - 200m)
 Vitesse moyenne **56,5**

Données de tracking

Tronçons de 200m	DEP 1750m	1800m 1600m	1600m 1400m	1400m 1200m	1200m 1000m	1000m 800m	800m 600m	600m 400m	400m 200m	200m ARR
Temps de parcours	00:05.06	00:18.06	00:30.42	00:43.24	00:55.97	01:08.87	01:21.49	01:34.09	01:46.07	01:58.95
Temps du tronçon	00:05.06	00:12.99	00:12.36	00:12.82	00:12.73	00:12.90	00:12.61	00:12.60	00:11.98	00:12.87
Vitesse moyenne	29,5	55,2	58,7	57,6	59	57,7	57,4	58,6	60,2	55,6


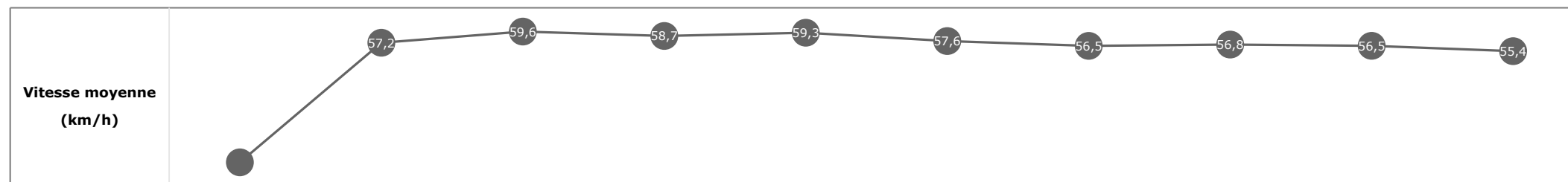


**Statistiques Tracking
PARISLONGCHAMP
C6 - PRIX DU PAVILLON DAUPHINE - 1850m
dimanche 16 avril 2023 - 00:00
Redk du 1er: 1'04"29**

Cheval **AFRICAN GREY**
 Jockey **T. PICCONE**
 Rang d'arrivée **2**
 Temps de parcours **01:59.16** redk : **1'04"41**
 Tronçon le plus rapide **00:12.72** (tronçon 400m - 200m)
 Vitesse maximale **61,06** (tronçon 1600m - 1400m)
 Vitesse moyenne **56,4**

Données de tracking

Tronçons de 200m	DEP 1750m	1800m 1600m	1600m 1400m	1400m 1200m	1200m 1000m	1000m 800m	800m 600m	600m 400m	400m 200m	200m ARR
Temps de parcours	00:04.76	00:17.40	00:29.59	00:42.20	00:54.76	01:07.61	01:20.46	01:33.34	01:46.06	01:59.16
Temps du tronçon	00:04.76	00:12.64	00:12.18	00:12.60	00:12.56	00:12.84	00:12.85	00:12.87	00:12.72	00:13.10
Vitesse moyenne	31,5	57,2	59,6	58,7	59,3	57,6	56,5	56,8	56,5	55,4

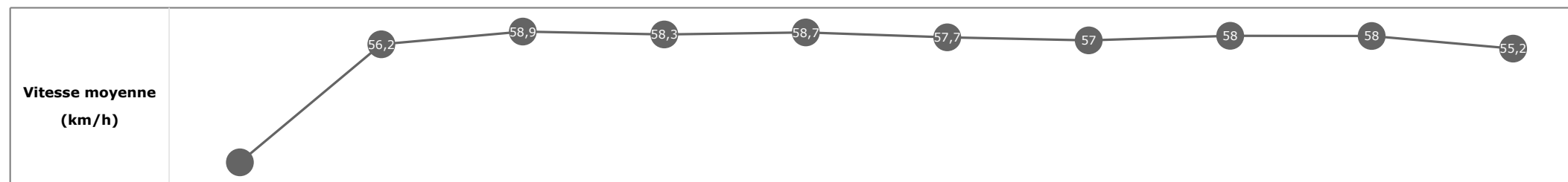


**Statistiques Tracking
PARISLONGCHAMP
C6 - PRIX DU PAVILLON DAUPHINE - 1850m
dimanche 16 avril 2023 - 00:00
Redk du 1er: 1'04"29**

Cheval **BEVAN**
 Jockey **M. GUYON**
 Rang d'arrivée **3**
 Temps de parcours **01:59.18** redk : **1'04"42**
 Tronçon le plus rapide **00:12.46** (tronçon 400m - 200m)
 Vitesse maximale **62,71** (tronçon 1600m - 1400m)
 Vitesse moyenne **56,5**

Données de tracking

Tronçons de 200m	DEP 1750m	1800m 1600m	1600m 1400m	1400m 1200m	1200m 1000m	1000m 800m	800m 600m	600m 400m	400m 200m	200m ARR
Temps de parcours	00:04.87	00:17.72	00:30.01	00:42.73	00:55.42	01:08.32	01:21.02	01:33.70	01:46.16	01:59.18
Temps du tronçon	00:04.87	00:12.84	00:12.29	00:12.71	00:12.69	00:12.89	00:12.70	00:12.68	00:12.46	00:13.01
Vitesse moyenne	30,7	56,2	58,9	58,3	58,7	57,7	57	58	58	55,2

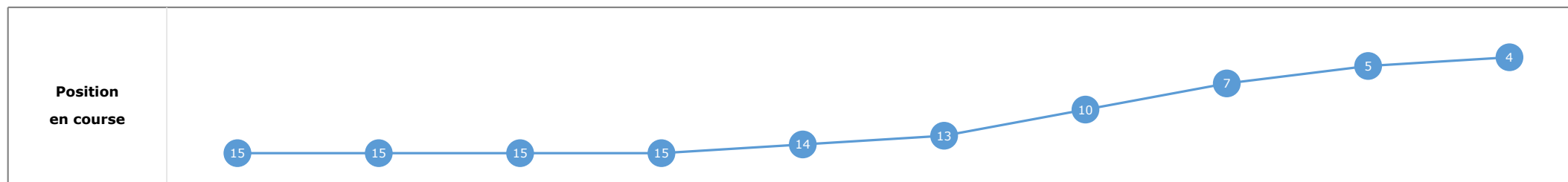
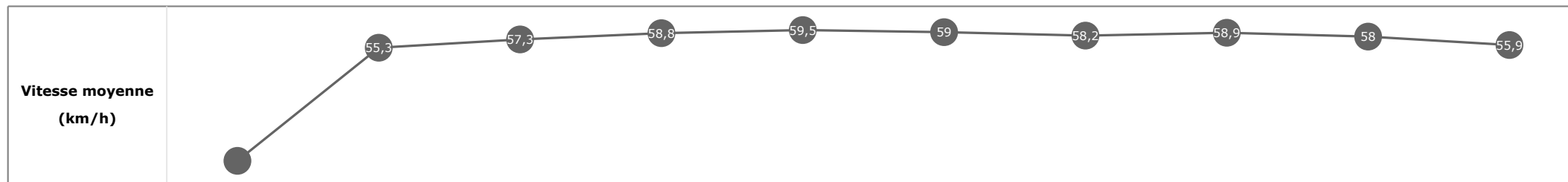


**Statistiques Tracking
PARISLONGCHAMP
C6 - PRIX DU PAVILLON DAUPHINE - 1850m
dimanche 16 avril 2023 - 00:00
Redk du 1er: 1'04"29**

Cheval **KIMINA**
 Jockey **C. SOUMILLON**
 Rang d'arrivée **4**
 Temps de parcours **01:59.30** redk : **1'04"48**
 Tronçon le plus rapide **00:12.41** (tronçon 400m - 200m)
 Vitesse maximale **61,96** (tronçon 1200m - 1000m)
 Vitesse moyenne **56,6**

Données de tracking

Tronçons de 200m	DEP 1750m	1800m 1600m	1600m 1400m	1400m 1200m	1200m 1000m	1000m 800m	800m 600m	600m 400m	400m 200m	200m ARR
Temps de parcours	00:05.16	00:18.30	00:30.92	00:43.67	00:56.26	01:09.01	01:21.44	01:34.00	01:46.42	01:59.30
Temps du tronçon	00:05.16	00:13.14	00:12.61	00:12.75	00:12.58	00:12.75	00:12.43	00:12.56	00:12.41	00:12.88
Vitesse moyenne	28,2	55,3	57,3	58,8	59,5	59	58,2	58,9	58	55,9

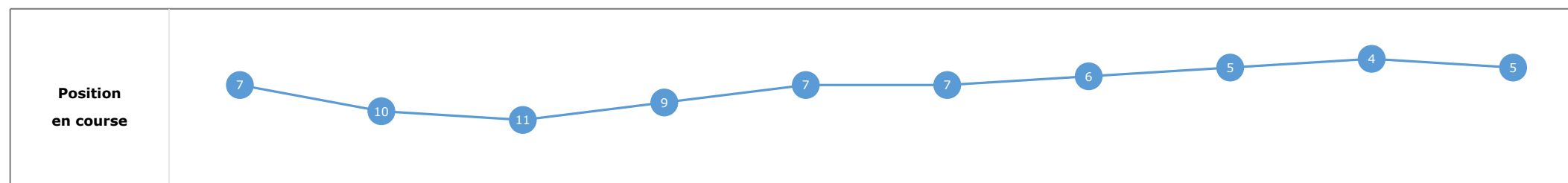
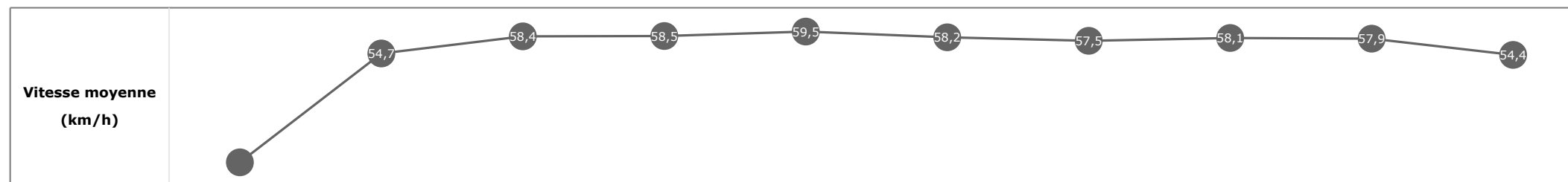


**Statistiques Tracking
PARISLONGCHAMP
C6 - PRIX DU PAVILLON DAUPHINE - 1850m
dimanche 16 avril 2023 - 00:00
Redk du 1er: 1'04"29**

Cheval **CREATIVE**
 Jockey **R. MANGIONE**
 Rang d'arrivée **5**
 Temps de parcours **01:59.49** redk : **1'04"58**
 Tronçon le plus rapide **00:12.41** (tronçon 400m - 200m)
 Vitesse maximale **61,13** (tronçon 1200m - 1000m)
 Vitesse moyenne **56,4**

Données de tracking

Tronçons de 200m	DEP 1750m	1800m 1600m	1600m 1400m	1400m 1200m	1200m 1000m	1000m 800m	800m 600m	600m 400m	400m 200m	200m ARR
Temps de parcours	00:04.80	00:18.02	00:30.47	00:43.06	00:55.69	01:08.45	01:21.06	01:33.80	01:46.22	01:59.49
Temps du tronçon	00:04.80	00:13.21	00:12.44	00:12.59	00:12.63	00:12.76	00:12.60	00:12.74	00:12.41	00:13.27
Vitesse moyenne	30,7	54,7	58,4	58,5	59,5	58,2	57,5	58,1	57,9	54,4


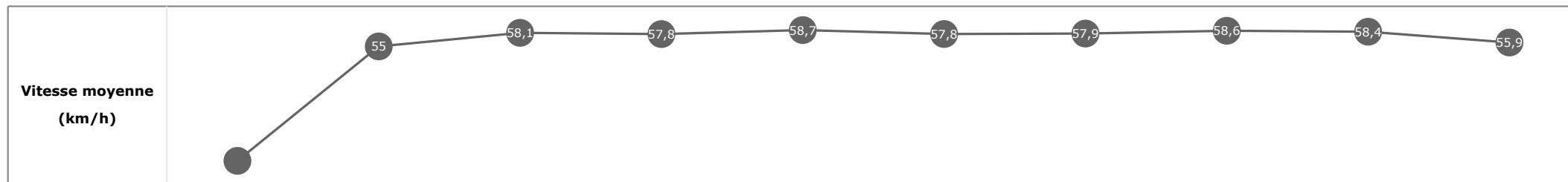


**Statistiques Tracking
PARISLONGCHAMP
C6 - PRIX DU PAVILLON DAUPHINE - 1850m
dimanche 16 avril 2023 - 00:00
Redk du 1er: 1'04"29**

Cheval **MI C'INFILO**
 Jockey **F. VALLE SKAR**
 Rang d'arrivée **6**
 Temps de parcours **01:59.56** redk : **1'04"62**
 Tronçon le plus rapide **00:12.37** (tronçon 400m - 200m)
 Vitesse maximale **61,67** (tronçon 1200m - 1000m)
 Vitesse moyenne **56,4**

Données de tracking

Tronçons de 200m	DEP 1750m	1800m 1600m	1600m 1400m	1400m 1200m	1200m 1000m	1000m 800m	800m 600m	600m 400m	400m 200m	200m ARR
Temps de parcours	00:05.03	00:18.15	00:30.69	00:43.51	00:56.23	01:09.13	01:21.69	01:34.25	01:46.62	01:59.56
Temps du tronçon	00:05.03	00:13.12	00:12.53	00:12.82	00:12.72	00:12.89	00:12.55	00:12.56	00:12.37	00:12.94
Vitesse moyenne	29	55	58,1	57,8	58,7	57,8	57,9	58,6	58,4	55,9

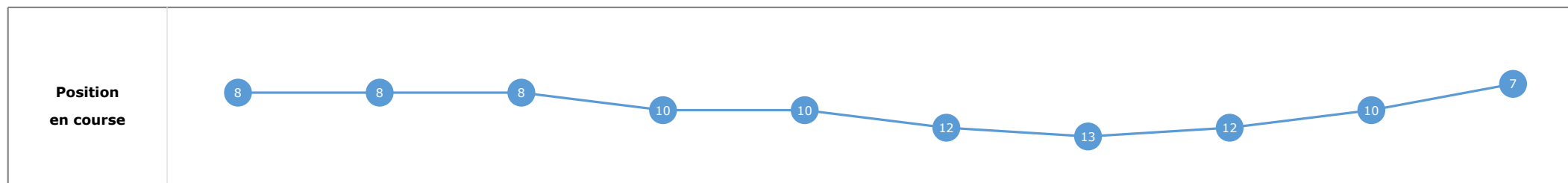
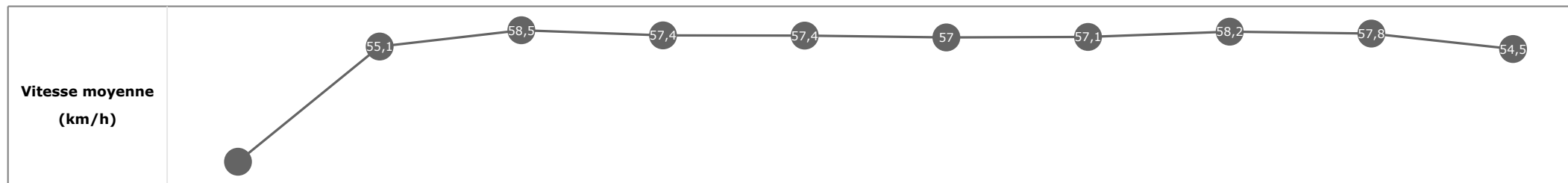


**Statistiques Tracking
PARISLONGCHAMP
C6 - PRIX DU PAVILLON DAUPHINE - 1850m
dimanche 16 avril 2023 - 00:00
Redk du 1er: 1'04"29**

Cheval **ROLLEVILLE**
 Jockey **G. MOSSE**
 Rang d'arrivée **7**
 Temps de parcours **01:59.94** redk : **1'04"83**
 Tronçon le plus rapide **00:12.37** (tronçon 400m - 200m)
 Vitesse maximale **60,59** (tronçon 1800m - 1600m)
 Vitesse moyenne **55,9**

Données de tracking

Tronçons de 200m	DEP 1750m	1800m 1600m	1600m 1400m	1400m 1200m	1200m 1000m	1000m 800m	800m 600m	600m 400m	400m 200m	200m ARR
Temps de parcours	00:04.81	00:17.86	00:30.23	00:43.09	00:55.95	01:08.94	01:21.68	01:34.37	01:46.74	01:59.94
Temps du tronçon	00:04.81	00:13.05	00:12.37	00:12.85	00:12.85	00:12.99	00:12.73	00:12.68	00:12.37	00:13.20
Vitesse moyenne	30,6	55,1	58,5	57,4	57,4	57	57,1	58,2	57,8	54,5

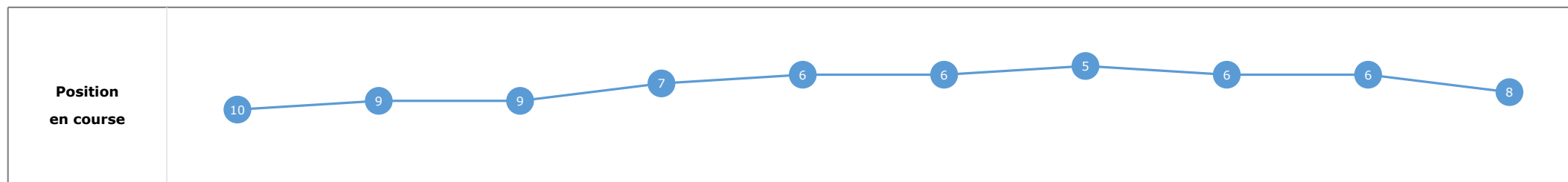
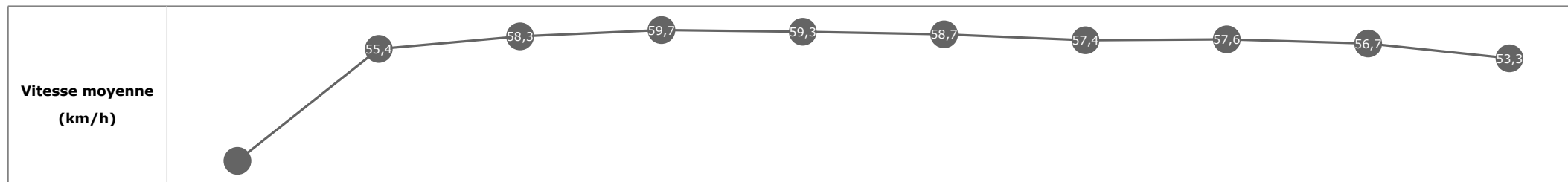


**Statistiques Tracking
PARISLONGCHAMP
C6 - PRIX DU PAVILLON DAUPHINE - 1850m
dimanche 16 avril 2023 - 00:00
Redk du 1er: 1'04"29**

Cheval **APRIL ANGEL**
 Jockey **D. CIROCCA**
 Rang d'arrivée **8**
 Temps de parcours **02:00.11** redk : **1'04"92**
 Tronçon le plus rapide **00:12.62** (tronçon 800m - 600m)
 Vitesse maximale **61,02** (tronçon 1400m - 1200m)
 Vitesse moyenne **56,2**

Données de tracking

Tronçons de 200m	DEP 1750m	1800m 1600m	1600m 1400m	1400m 1200m	1200m 1000m	1000m 800m	800m 600m	600m 400m	400m 200m	200m ARR
Temps de parcours	00:04.96	00:18.00	00:30.42	00:42.96	00:55.66	01:08.41	01:21.03	01:33.85	01:46.56	02:00.11
Temps du tronçon	00:04.96	00:13.03	00:12.42	00:12.54	00:12.69	00:12.75	00:12.62	00:12.81	00:12.70	00:13.55
Vitesse moyenne	30,2	55,4	58,3	59,7	59,3	58,7	57,4	57,6	56,7	53,3

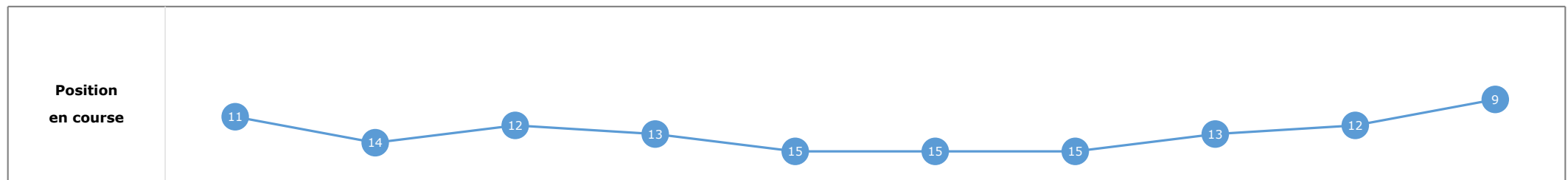
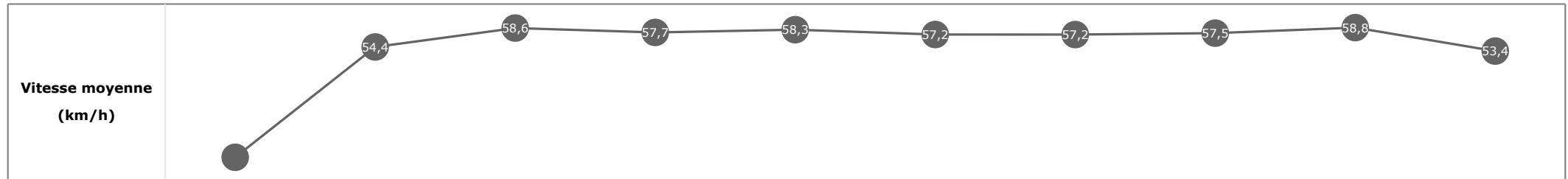


**Statistiques Tracking
PARISLONGCHAMP
C6 - PRIX DU PAVILLON DAUPHINE - 1850m
dimanche 16 avril 2023 - 00:00
Redk du 1er: 1'04"29**

Cheval **MISS COSY**
 Jockey **C. DEMURO**
 Rang d'arrivée **9**
 Temps de parcours **02:00.41** redk : **1'05"08**
 Tronçon le plus rapide **00:12.27** (tronçon 400m - 200m)
 Vitesse maximale **61,45** (tronçon 1200m - 1000m)
 Vitesse moyenne **55,8**

Données de tracking

Tronçons de 200m	DEP 1750m	1800m 1600m	1600m 1400m	1400m 1200m	1200m 1000m	1000m 800m	800m 600m	600m 400m	400m 200m	200m ARR
Temps de parcours	00:05.01	00:18.30	00:30.67	00:43.44	00:56.28	01:09.26	01:21.84	01:34.65	01:46.93	02:00.41
Temps du tronçon	00:05.01	00:13.29	00:12.37	00:12.76	00:12.84	00:12.97	00:12.58	00:12.80	00:12.27	00:13.48
Vitesse moyenne	29,4	54,4	58,6	57,7	58,3	57,2	57,2	57,5	58,8	53,4

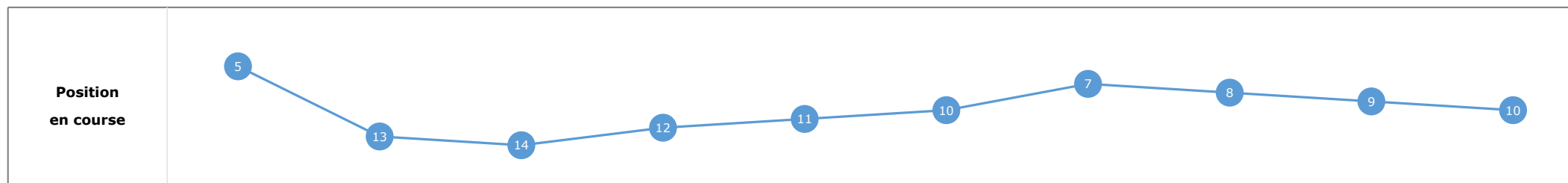
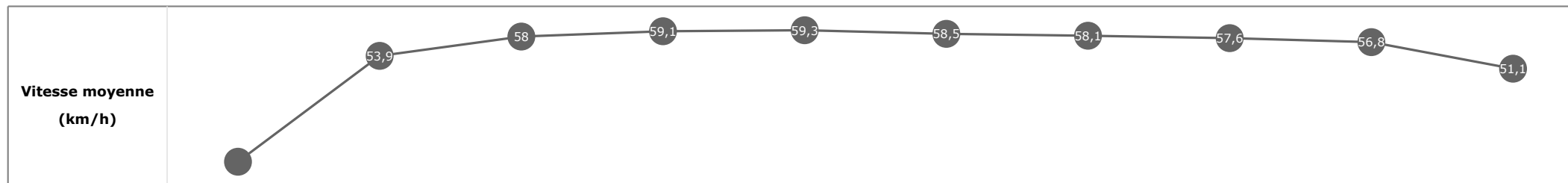


**Statistiques Tracking
PARISLONGCHAMP
C6 - PRIX DU PAVILLON DAUPHINE - 1850m
dimanche 16 avril 2023 - 00:00
Redk du 1er: 1'04"29**

Cheval **NOBLE AMBER**
 Jockey **J. CLAUDIC**
 Rang d'arrivée **10**
 Temps de parcours **02:00.80** redk : **1'05"29**
 Tronçon le plus rapide **00:12.53** (tronçon 800m - 600m)
 Vitesse maximale **61,52** (tronçon 1200m - 1000m)
 Vitesse moyenne **55,8**

Données de tracking

Tronçons de 200m	DEP 1750m	1800m 1600m	1600m 1400m	1400m 1200m	1200m 1000m	1000m 800m	800m 600m	600m 400m	400m 200m	200m ARR
Temps de parcours	00:04.77	00:18.20	00:30.70	00:43.37	00:55.96	01:08.75	01:21.28	01:34.02	01:46.71	02:00.80
Temps du tronçon	00:04.77	00:13.42	00:12.50	00:12.66	00:12.59	00:12.79	00:12.53	00:12.74	00:12.69	00:14.08
Vitesse moyenne	31,3	53,9	58	59,1	59,3	58,5	58,1	57,6	56,8	51,1

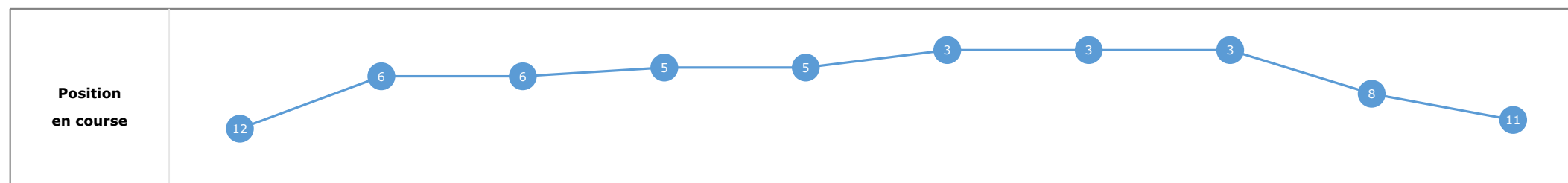
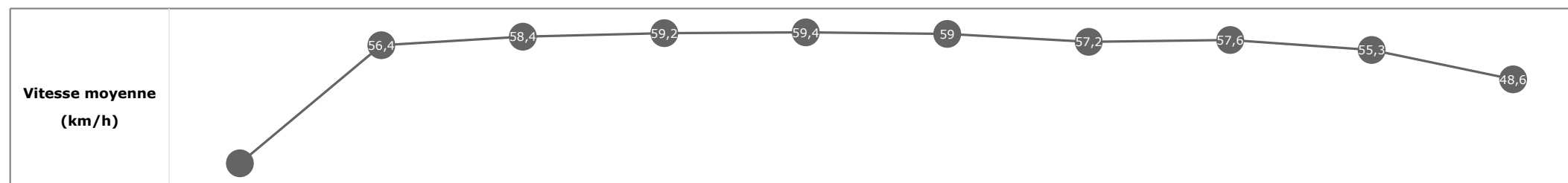


**Statistiques Tracking
PARISLONGCHAMP
C6 - PRIX DU PAVILLON DAUPHINE - 1850m
dimanche 16 avril 2023 - 00:00
Redk du 1er: 1'04"29**

Cheval **INATTENDU**
 Jockey **M. BARZALONA**
 Rang d'arrivée **11**
 Temps de parcours **02:01.48** redk : **1'05"66**
 Tronçon le plus rapide **00:12.63** (tronçon 800m - 600m)
 Vitesse maximale **60,98** (tronçon 1800m - 1600m)
 Vitesse moyenne **55,5**

Données de tracking

Tronçons de 200m	DEP 1750m	1800m 1600m	1600m 1400m	1400m 1200m	1200m 1000m	1000m 800m	800m 600m	600m 400m	400m 200m	200m ARR
Temps de parcours	00:05.01	00:17.82	00:30.22	00:42.82	00:55.44	01:08.18	01:20.82	01:33.67	01:46.68	02:01.48
Temps du tronçon	00:05.01	00:12.80	00:12.40	00:12.59	00:12.62	00:12.74	00:12.63	00:12.85	00:13.00	00:14.80
Vitesse moyenne	29,3	56,4	58,4	59,2	59,4	59	57,2	57,6	55,3	48,6

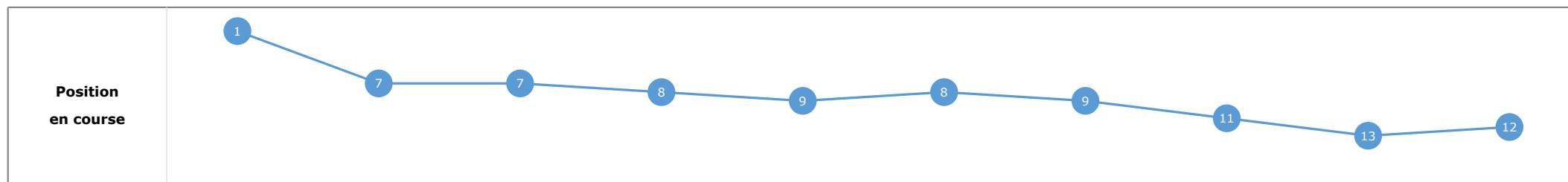
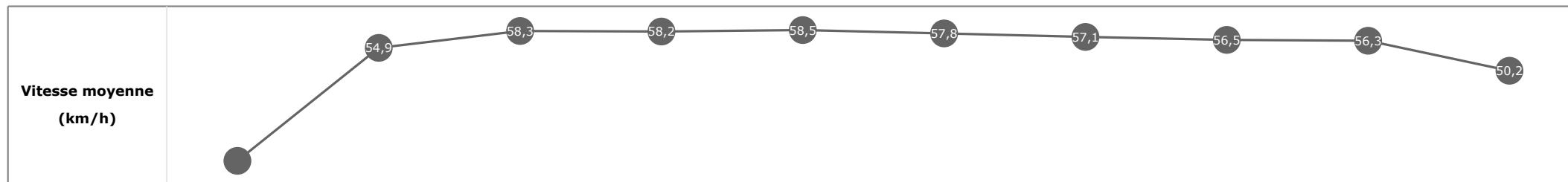


**Statistiques Tracking
PARISLONGCHAMP
C6 - PRIX DU PAVILLON DAUPHINE - 1850m
dimanche 16 avril 2023 - 00:00
Redk du 1er: 1'04"29**

Cheval **CARLTON CHOICE**
 Jockey **H. BOUTIN**
 Rang d'arrivée **12**
 Temps de parcours **02:01.51** redk : **1'05"68**
 Tronçon le plus rapide **00:12.69** (tronçon 800m - 600m)
 Vitesse maximale **61,27** (tronçon 1800m - 1600m)
 Vitesse moyenne **55,4**

Données de tracking

Tronçons de 200m	DEP 1750m	1800m 1600m	1600m 1400m	1400m 1200m	1200m 1000m	1000m 800m	800m 600m	600m 400m	400m 200m	200m ARR
Temps de parcours	00:04.68	00:17.82	00:30.23	00:43.00	00:55.74	01:08.64	01:21.33	01:34.34	01:47.13	02:01.51
Temps du tronçon	00:04.68	00:13.13	00:12.40	00:12.77	00:12.74	00:12.89	00:12.69	00:13.01	00:12.79	00:14.38
Vitesse moyenne	31,7	54,9	58,3	58,2	58,5	57,8	57,1	56,5	56,3	50,2

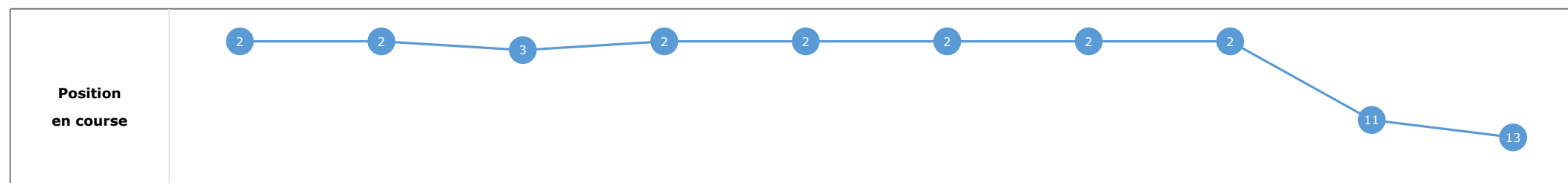
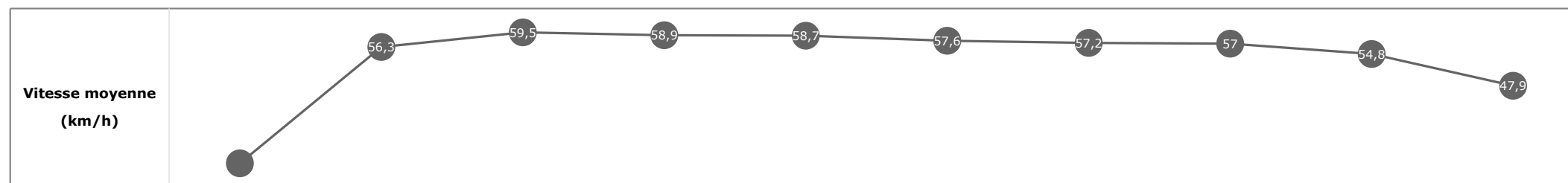


**Statistiques Tracking
PARISLONGCHAMP
C6 - PRIX DU PAVILLON DAUPHINE - 1850m
dimanche 16 avril 2023 - 00:00
Redk du 1er: 1'04"29**

Cheval **LE PARRAIN**
 Jockey **M. VELON**
 Rang d'arrivée **13**
 Temps de parcours **02:01.87** redk : **1'05"87**
 Tronçon le plus rapide **00:12.68** (tronçon 800m - 600m)
 Vitesse maximale **60,91** (tronçon 1600m - 1400m)
 Vitesse moyenne **55,3**

Données de tracking

Tronçons de 200m	DEP 1750m	1800m 1600m	1600m 1400m	1400m 1200m	1200m 1000m	1000m 800m	800m 600m	600m 400m	400m 200m	200m ARR
Temps de parcours	00:04.72	00:17.61	00:29.80	00:42.46	00:55.19	01:08.09	01:20.77	01:33.63	01:46.76	02:01.87
Temps du tronçon	00:04.72	00:12.88	00:12.19	00:12.65	00:12.72	00:12.90	00:12.68	00:12.85	00:13.12	00:15.11
Vitesse moyenne	31	56,3	59,5	58,9	58,7	57,6	57,2	57	54,8	47,9

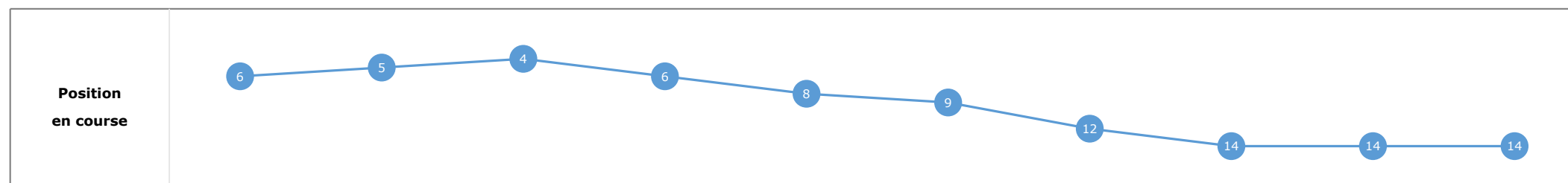
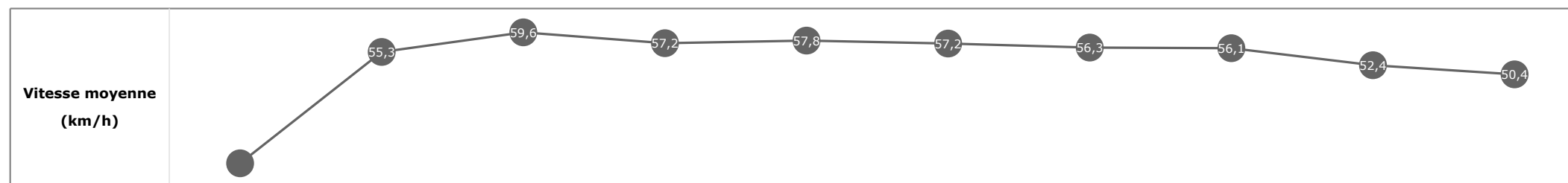


**Statistiques Tracking
PARISLONGCHAMP
C6 - PRIX DU PAVILLON DAUPHINE - 1850m
dimanche 16 avril 2023 - 00:00
Redk du 1er: 1'04"29**

Cheval **ROUZIC**
 Jockey **T. BACHELOT**
 Rang d'arrivée **14**
 Temps de parcours **02:02.62** redk : **1'06"28**
 Tronçon le plus rapide **00:12.83** (tronçon 800m - 600m)
 Vitesse maximale **60,37** (tronçon 1800m - 1600m)
 Vitesse moyenne **54,8**

Données de tracking

Tronçons de 200m	DEP 1750m	1800m 1600m	1600m 1400m	1400m 1200m	1200m 1000m	1000m 800m	800m 600m	600m 400m	400m 200m	200m ARR
Temps de parcours	00:04.78	00:17.76	00:29.98	00:42.82	00:55.70	01:08.68	01:21.51	01:34.67	01:48.34	02:02.62
Temps du tronçon	00:04.78	00:12.97	00:12.21	00:12.84	00:12.87	00:12.98	00:12.83	00:13.16	00:13.66	00:14.28
Vitesse moyenne	31,1	55,3	59,6	57,2	57,8	57,2	56,3	56,1	52,4	50,4

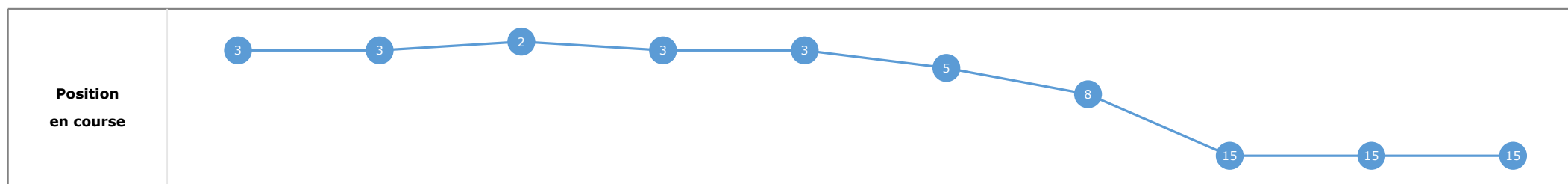
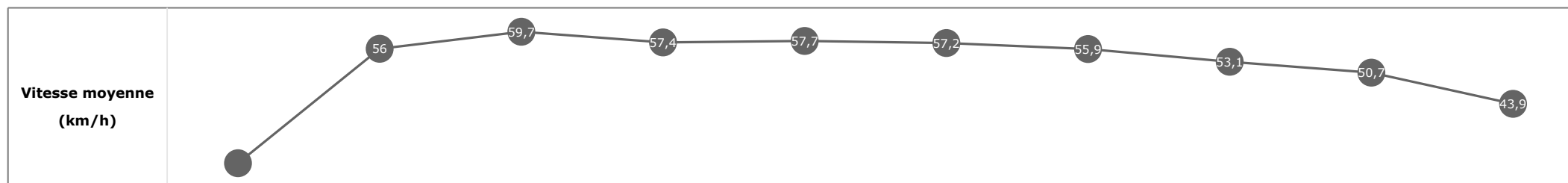


**Statistiques Tracking
PARISLONGCHAMP
C6 - PRIX DU PAVILLON DAUPHINE - 1850m
dimanche 16 avril 2023 - 00:00
Redk du 1er: 1'04"29**

Cheval **MAKTAVA**
 Jockey **M. PESLIER**
 Rang d'arrivée **15**
 Temps de parcours **02:05.65** redk : **1'07"91**
 Tronçon le plus rapide **00:12.92** (tronçon 800m - 600m)
 Vitesse maximale **62,42** (tronçon 1600m - 1400m)
 Vitesse moyenne **53,4**

Données de tracking

Tronçons de 200m	DEP 1750m	1800m 1600m	1600m 1400m	1400m 1200m	1200m 1000m	1000m 800m	800m 600m	600m 400m	400m 200m	200m ARR
Temps de parcours	00:04.74	00:17.64	00:29.75	00:42.56	00:55.36	01:08.36	01:21.28	01:35.05	01:49.25	02:05.65
Temps du tronçon	00:04.74	00:12.90	00:12.10	00:12.81	00:12.80	00:13.00	00:12.92	00:13.76	00:14.19	00:16.40
Vitesse moyenne	30,8	56	59,7	57,4	57,7	57,2	55,9	53,1	50,7	43,9



Statistiques Tracking
PARISLONGCHAMP
C6 - PRIX DU PAVILLON DAUPHINE - 1850m
dimanche 16 avril 2023 - 00:00
Redk du 1er: 1'04"29

Cheval **LETTY'S MARVEL**
 Jockey **NON PARTANT**
 Rang d'arrivée **0**
 Temps de parcours
 Tronçon le plus rapide
 Vitesse maximale
 Vitesse moyenne

Données de tracking

Tronçons de 200m	0m ARR	0m ARR	0m ARR	0m ARR	0m ARR	0m ARR	0m ARR	0m ARR	0m ARR	0m ARR	
Temps de parcours											
Temps du tronçon											
Vitesse moyenne											

Vitesse moyenne (km/h)	
-------------------------------	--

Position en course	
---------------------------	--