

**Statistiques Tracking
PARISLONGCHAMP
C8 - PRIX DU BOIS DE VINCENNES - 2100m
dimanche 16 avril 2023 - 00:00
Redk du 1er: 1'06"51**

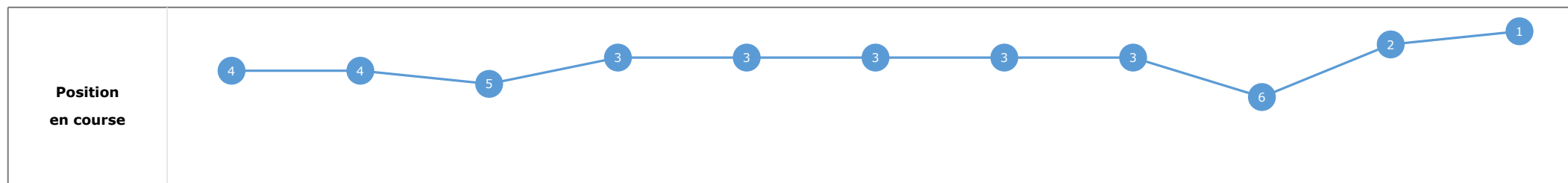
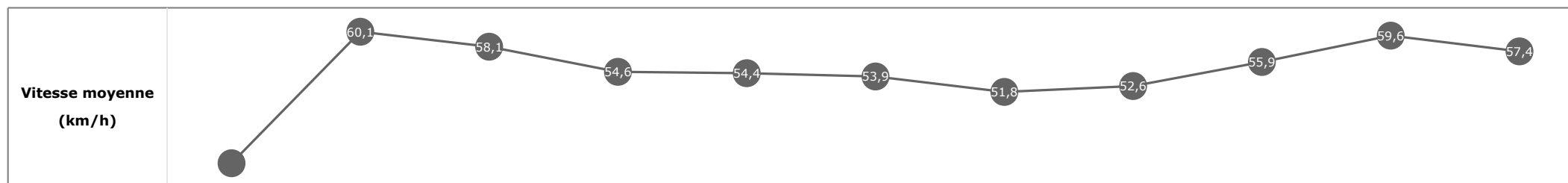
Partant (corde)	Cheval	Arrivée officielle	Tronçons de 200m Temps passage en tête Durée du tronçon		DEP - 1000m	1000m - 800m	800m - 600m	600m - 400m	400m - 200m	200m - ARR	Temps officiel	Derniers 600m	Parcours vs. 1er
			Vitesse Max	200m les plus rapides	01:13.51 01:13.51	01:27.81 00:14.30	01:41.93 00:14.11	01:54.85 00:12.91	02:06.94 00:12.09	02:19.69 00:12.74			
1 (2)	ALCEDIMZOE A. VILCHIEN	1	62,24 T6	00:12.09 T5	01:13.79 3 01:13.79	01:28.15 3 00:14.35	01:42.18 3 00:14.03	01:55.07 6 00:12.88	02:07.16 2 00:12.09	02:19.69 00:12.52	2'19"69	00:37.50	
4 (10)	L'IBANETA G. MOSSE	2	61,49 T1	00:12.05 T5	01:14.19 7 01:14.19	01:28.62 8 00:14.43	01:42.56 7 00:13.93	01:54.88 2 00:12.32	02:06.94 1 00:12.05	02:19.82 00:12.87	2'19"82	00:37.25	6,44
5 (7)	KHANWEILER C. SOUMILLON	3	61,27 T1	00:12.09 T5	01:14.24 8 01:14.24	01:28.61 7 00:14.36	01:42.64 8 00:14.03	01:55.14 7 00:12.49	02:07.24 4 00:12.09	02:19.83 00:12.59	2'19"83	00:37.18	2,35
8 (9)	DSCHINGIS VOYAGE M. BARZALONA	4	62,46 T5	00:11.88 T5	01:14.76 11 01:14.76	01:29.17 11 00:14.40	01:43.01 11 00:13.83	01:55.42 11 00:12.41	02:07.31 5 00:11.88	02:20.05 00:12.73	2'20"05	00:37.03	6,75
7 (8)	ALAMSAR M. GUYON	5	62,46 T1	00:12.32 T5	01:13.68 2 01:13.68	01:28.02 2 00:14.34	01:42.08 2 00:14.05	01:54.85 1 00:12.76	02:07.17 3 00:12.32	02:20.47 00:13.29	2'20"47	00:38.38	2,54
9 (3)	BRAMESHOT I. MENDIZABAL	6	60,91 T1	00:12.41 T5	01:14.10 6 01:14.10	01:28.49 6 00:14.38	01:42.46 6 00:13.97	01:55.33 9 00:12.86	02:07.74 7 00:12.41	02:20.51 00:12.76	2'20"51	00:38.04	-2,24
2 (5)	FOR FRIENDSHIP A. CRASTUS	7	61,63 T1	00:12.68 T5	01:13.95 5 01:13.95	01:28.34 5 00:14.39	01:42.35 5 00:14.01	01:55.17 8 00:12.81	02:07.85 10 00:12.68	02:20.90 00:13.04	2'20"90	00:38.54	3,25
6 (4)	EMOZIONE C. DEMURO	8	60,91 T1	00:12.41 T5	01:14.53 10 01:14.53	01:28.87 9 00:14.34	01:42.77 10 00:13.90	01:55.36 10 00:12.58	02:07.77 8 00:12.41	02:20.99 00:13.21	2'20"99	00:38.21	4,39
11 (6)	SPIRIT CUTTER G. GUNGUI	9	63,22 T1	00:12.19 T4	01:14.46 9 01:14.46	01:28.93 10 00:14.46	01:42.72 9 00:13.79	01:54.92 3 00:12.19	02:07.31 6 00:12.39	02:21.13 00:13.81	2'21"13	00:38.40	8,93
10 (1)	SUPREME M. VELON	10	62,06 T1	00:13.03 T4	01:13.51 1 01:13.51	01:27.81 1 00:14.30	01:41.93 1 00:14.11	01:54.96 4 00:13.03	02:08.11 11 00:13.14	02:22.46 00:14.34	2'22"46	00:40.52	-2,90
3 (11)	TREZY LAND L. CARBONI	11	63,07 T1	00:12.67 T4	01:13.92 4 01:13.92	01:28.32 4 00:14.39	01:42.31 4 00:13.99	01:54.99 5 00:12.67	02:07.80 9 00:12.80	02:22.83 00:15.02	2'22"83	00:40.51	4,00

**Statistiques Tracking
PARISLONGCHAMP
C8 - PRIX DU BOIS DE VINCENNES - 2100m
dimanche 16 avril 2023 - 00:00
Redk du 1er: 1'06"51**

Cheval **ALCEDIMZOE**
 Jockey **A. VILCHIEN**
 Rang d'arrivée **1**
 Temps de parcours **02:19.69** redk : **1'06"51**
 Tronçon le plus rapide **00:12.09** (tronçon 400m - 200m)
 Vitesse maximale **62,24** (tronçon 200m - ARR)
 Vitesse moyenne **54,8**

Données de tracking

Tronçons de 200m	DEP 2000m	2000m 1800m	1800m 1600m	1600m 1400m	1400m 1200m	1200m 1000m	1000m 800m	800m 600m	600m 400m	400m 200m	200m ARR
Temps de parcours	00:08.90	00:20.83	00:33.24	00:46.54	01:00.10	01:13.79	01:28.15	01:42.18	01:55.07	02:07.16	02:19.69
Temps du tronçon	00:08.90	00:11.93	00:12.40	00:13.29	00:13.55	00:13.69	00:14.35	00:14.03	00:12.88	00:12.09	00:12.52
Vitesse moyenne	41,9	60,1	58,1	54,6	54,4	53,9	51,8	52,6	55,9	59,6	57,4

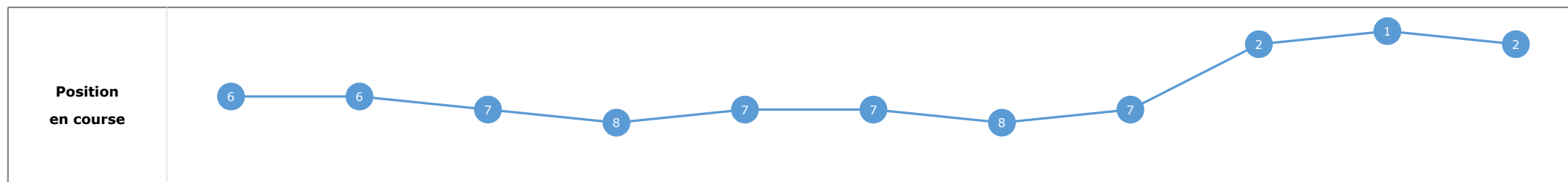
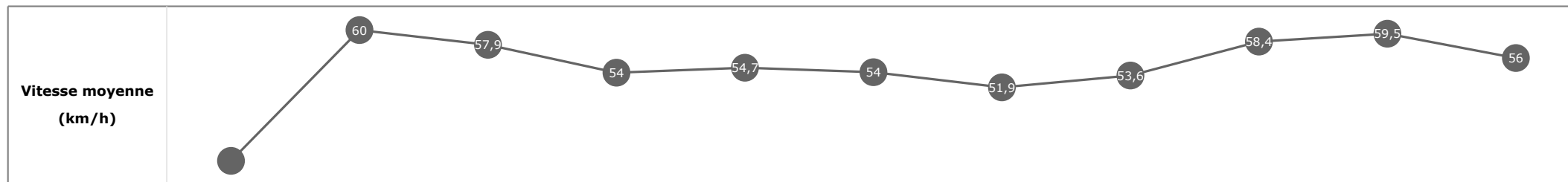


**Statistiques Tracking
PARISLONGCHAMP
C8 - PRIX DU BOIS DE VINCENNES - 2100m
dimanche 16 avril 2023 - 00:00
Redk du 1er: 1'06"51**

Cheval **L'IBANETA**
 Jockey **G. MOSSE**
 Rang d'arrivée **2**
 Temps de parcours **02:19.82** redk : **1'06"58**
 Tronçon le plus rapide **00:12.05** (tronçon 400m - 200m)
 Vitesse maximale **61,49** (tronçon 2000m - 1800m)
 Vitesse moyenne **54,9**

Données de tracking

Tronçons de 200m	DEP 2000m	2000m 1800m	1800m 1600m	1600m 1400m	1400m 1200m	1200m 1000m	1000m 800m	800m 600m	600m 400m	400m 200m	200m ARR
Temps de parcours	00:08.98	00:20.99	00:33.42	00:46.95	01:00.40	01:14.19	01:28.62	01:42.56	01:54.88	02:06.94	02:19.82
Temps du tronçon	00:08.98	00:12.00	00:12.42	00:13.53	00:13.44	00:13.79	00:14.43	00:13.93	00:12.32	00:12.05	00:12.87
Vitesse moyenne	41,6	60	57,9	54	54,7	54	51,9	53,6	58,4	59,5	56


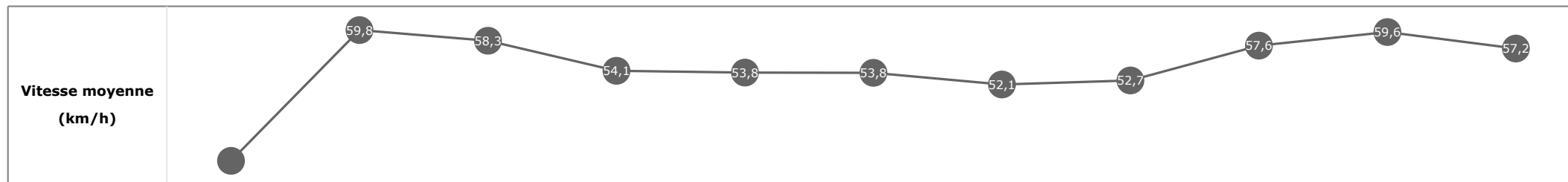


**Statistiques Tracking
PARISLONGCHAMP
C8 - PRIX DU BOIS DE VINCENNES - 2100m
dimanche 16 avril 2023 - 00:00
Redk du 1er: 1'06"51**

Cheval **KHANWEILER**
 Jockey **C. SOUMILLON**
 Rang d'arrivée **3**
 Temps de parcours **02:19.83** redk : **1'06"58**
 Tronçon le plus rapide **00:12.09** (tronçon 400m - 200m)
 Vitesse maximale **61,27** (tronçon 2000m - 1800m)
 Vitesse moyenne **54,8**

Données de tracking

Tronçons de 200m	DEP 2000m	2000m 1800m	1800m 1600m	1600m 1400m	1400m 1200m	1200m 1000m	1000m 800m	800m 600m	600m 400m	400m 200m	200m ARR
Temps de parcours	00:09.01	00:21.03	00:33.41	00:46.87	01:00.44	01:14.24	01:28.61	01:42.64	01:55.14	02:07.24	02:19.83
Temps du tronçon	00:09.01	00:12.01	00:12.38	00:13.46	00:13.56	00:13.80	00:14.36	00:14.03	00:12.49	00:12.09	00:12.59
Vitesse moyenne	41,3	59,8	58,3	54,1	53,8	53,8	52,1	52,7	57,6	59,6	57,2

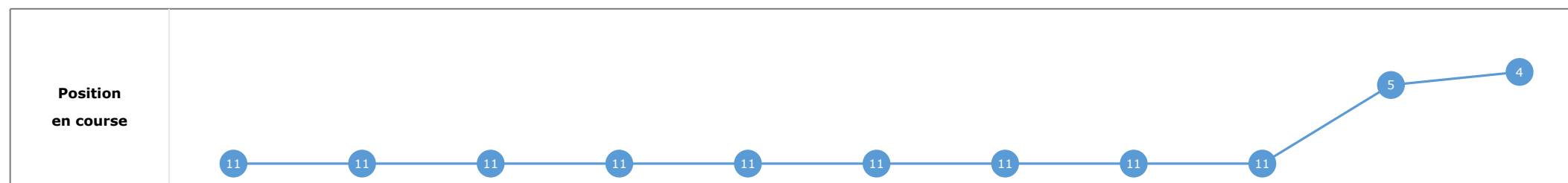
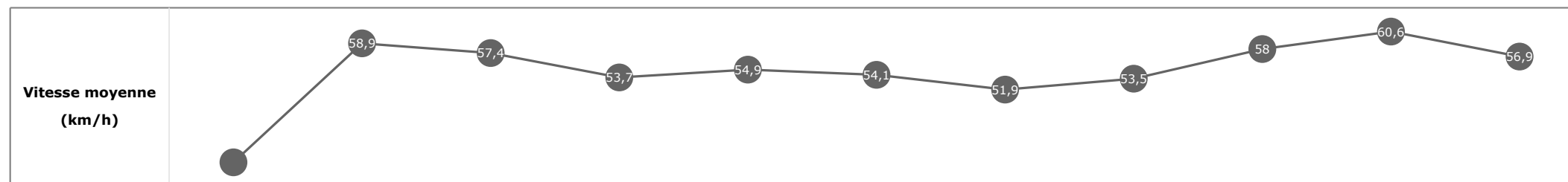


**Statistiques Tracking
PARISLONGCHAMP
C8 - PRIX DU BOIS DE VINCENNES - 2100m
dimanche 16 avril 2023 - 00:00
Redk du 1er: 1'06"51**

Cheval **DSCHINGIS VOYAGE**
 Jockey **M. BARZALONA**
 Rang d'arrivée **4**
 Temps de parcours **02:20.05** redk : **1'06"69**
 Tronçon le plus rapide **00:11.88** (tronçon 400m - 200m)
 Vitesse maximale **62,46** (tronçon 400m - 200m)
 Vitesse moyenne **54,8**

Données de tracking

Tronçons de 200m	DEP 2000m	2000m 1800m	1800m 1600m	1600m 1400m	1400m 1200m	1200m 1000m	1000m 800m	800m 600m	600m 400m	400m 200m	200m ARR
Temps de parcours	00:09.17	00:21.34	00:33.92	00:47.49	01:00.96	01:14.76	01:29.17	01:43.01	01:55.42	02:07.31	02:20.05
Temps du tronçon	00:09.17	00:12.16	00:12.58	00:13.56	00:13.46	00:13.80	00:14.40	00:13.83	00:12.41	00:11.88	00:12.73
Vitesse moyenne	40,8	58,9	57,4	53,7	54,9	54,1	51,9	53,5	58	60,6	56,9

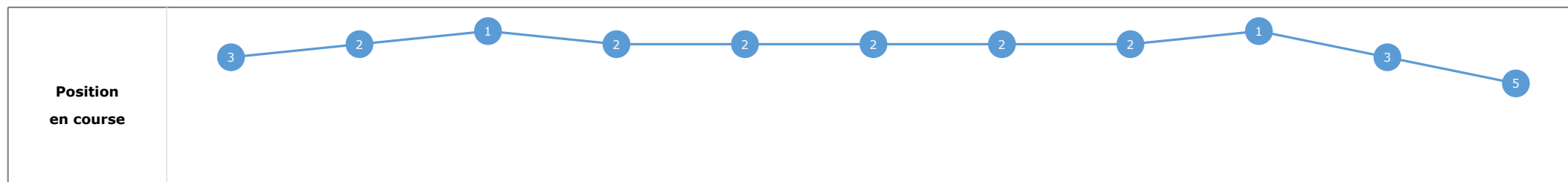
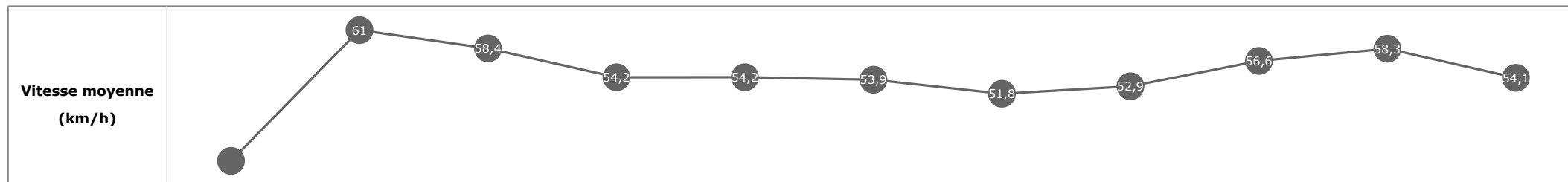


**Statistiques Tracking
PARISLONGCHAMP
C8 - PRIX DU BOIS DE VINCENNES - 2100m
dimanche 16 avril 2023 - 00:00
Redk du 1er: 1'06"51**

Cheval **ALAMSAR**
 Jockey **M. GUYON**
 Rang d'arrivée **5**
 Temps de parcours **02:20.47** redk : **1'06"89**
 Tronçon le plus rapide **00:12.32** (tronçon 400m - 200m)
 Vitesse maximale **62,46** (tronçon 2000m - 1800m)
 Vitesse moyenne **54,6**

Données de tracking

Tronçons de 200m	DEP 2000m	2000m 1800m	1800m 1600m	1600m 1400m	1400m 1200m	1200m 1000m	1000m 800m	800m 600m	600m 400m	400m 200m	200m ARR
Temps de parcours	00:08.87	00:20.67	00:33.00	00:46.34	00:59.95	01:13.68	01:28.02	01:42.08	01:54.85	02:07.17	02:20.47
Temps du tronçon	00:08.87	00:11.79	00:12.32	00:13.34	00:13.60	00:13.72	00:14.34	00:14.05	00:12.76	00:12.32	00:13.29
Vitesse moyenne	42,2	61	58,4	54,2	54,2	53,9	51,8	52,9	56,6	58,3	54,1

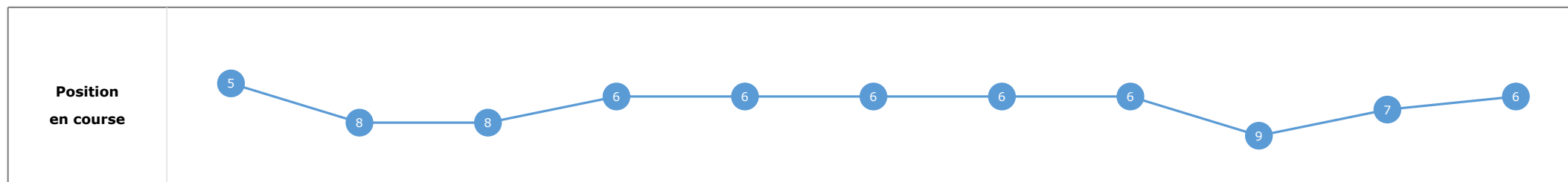
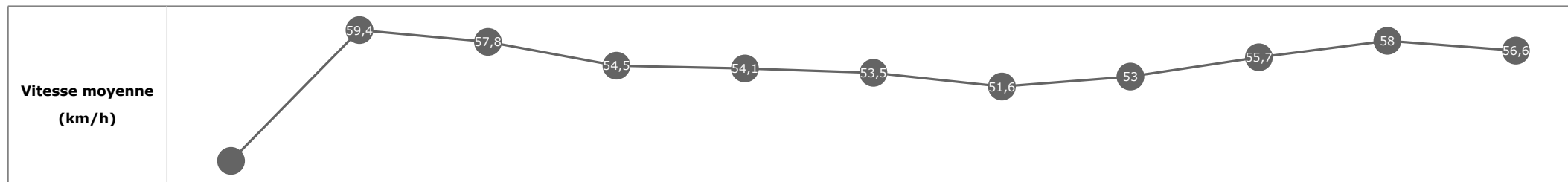


**Statistiques Tracking
PARISLONGCHAMP
C8 - PRIX DU BOIS DE VINCENNES - 2100m
dimanche 16 avril 2023 - 00:00
Redk du 1er: 1'06"51**

Cheval **BRAMESHOT**
 Jockey **I. MENDIZABAL**
 Rang d'arrivée **6**
 Temps de parcours **02:20.51** redk : **1'06"90**
 Tronçon le plus rapide **00:12.41** (tronçon 400m - 200m)
 Vitesse maximale **60,91** (tronçon 2000m - 1800m)
 Vitesse moyenne **54,4**

Données de tracking

Tronçons de 200m	DEP 2000m	2000m 1800m	1800m 1600m	1600m 1400m	1400m 1200m	1200m 1000m	1000m 800m	800m 600m	600m 400m	400m 200m	200m ARR
Temps de parcours	00:08.94	00:21.10	00:33.53	00:46.83	01:00.33	01:14.10	01:28.49	01:42.46	01:55.33	02:07.74	02:20.51
Temps du tronçon	00:08.94	00:12.15	00:12.43	00:13.29	00:13.49	00:13.77	00:14.38	00:13.97	00:12.86	00:12.41	00:12.76
Vitesse moyenne	41,4	59,4	57,8	54,5	54,1	53,5	51,6	53	55,7	58	56,6

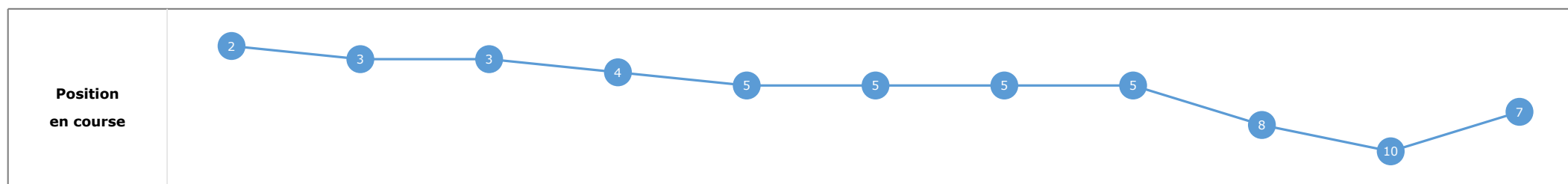
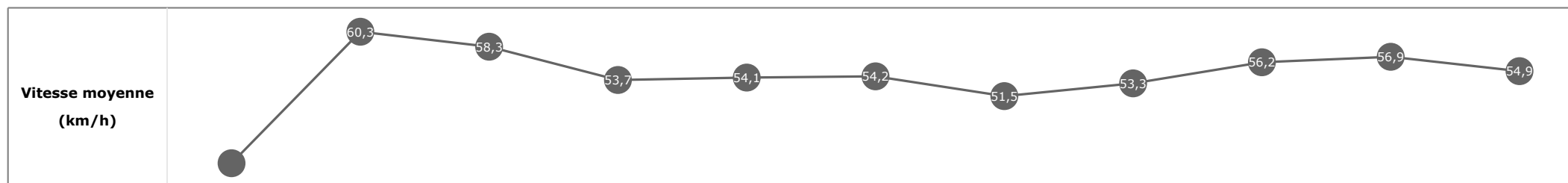


**Statistiques Tracking
PARISLONGCHAMP
C8 - PRIX DU BOIS DE VINCENNES - 2100m
dimanche 16 avril 2023 - 00:00
Redk du 1er: 1'06"51**

Cheval **FOR FRIENDSHIP**
 Jockey **A. CRASTUS**
 Rang d'arrivée **7**
 Temps de parcours **02:20.90** redk : **1'07"09**
 Tronçon le plus rapide **00:12.68** (tronçon 400m - 200m)
 Vitesse maximale **61,63** (tronçon 2000m - 1800m)
 Vitesse moyenne **54,4**

Données de tracking

Tronçons de 200m	DEP 2000m	2000m 1800m	1800m 1600m	1600m 1400m	1400m 1200m	1200m 1000m	1000m 800m	800m 600m	600m 400m	400m 200m	200m ARR
Temps de parcours	00:08.80	00:20.77	00:33.15	00:46.61	01:00.20	01:13.95	01:28.34	01:42.35	01:55.17	02:07.85	02:20.90
Temps du tronçon	00:08.80	00:11.96	00:12.38	00:13.46	00:13.59	00:13.75	00:14.39	00:14.01	00:12.81	00:12.68	00:13.04
Vitesse moyenne	42,3	60,3	58,3	53,7	54,1	54,2	51,5	53,3	56,2	56,9	54,9

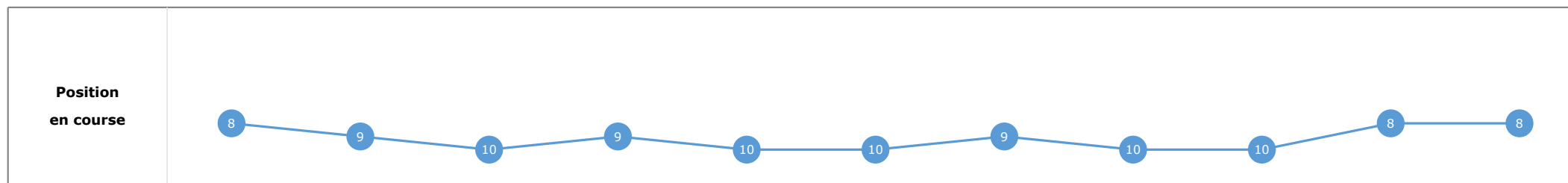
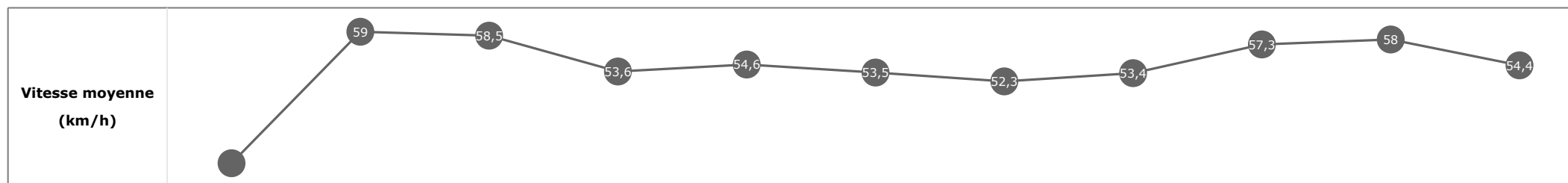


**Statistiques Tracking
PARISLONGCHAMP
C8 - PRIX DU BOIS DE VINCENNES - 2100m
dimanche 16 avril 2023 - 00:00
Redk du 1er: 1'06"51**

Cheval **EMOZIONE**
 Jockey **C. DEMURO**
 Rang d'arrivée **8**
 Temps de parcours **02:20.99** redk : **1'07"13**
 Tronçon le plus rapide **00:12.41** (tronçon 400m - 200m)
 Vitesse maximale **60,91** (tronçon 2000m - 1800m)
 Vitesse moyenne **54,4**

Données de tracking

Tronçons de 200m	DEP 2000m	2000m 1800m	1800m 1600m	1600m 1400m	1400m 1200m	1200m 1000m	1000m 800m	800m 600m	600m 400m	400m 200m	200m ARR
Temps de parcours	00:09.08	00:21.23	00:33.65	00:47.12	01:00.66	01:14.53	01:28.87	01:42.77	01:55.36	02:07.77	02:20.99
Temps du tronçon	00:09.08	00:12.15	00:12.41	00:13.47	00:13.53	00:13.86	00:14.34	00:13.90	00:12.58	00:12.41	00:13.21
Vitesse moyenne	41,1	59	58,5	53,6	54,6	53,5	52,3	53,4	57,3	58	54,4

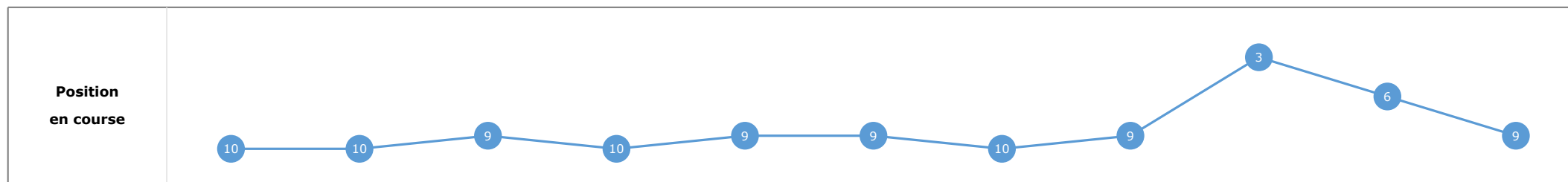
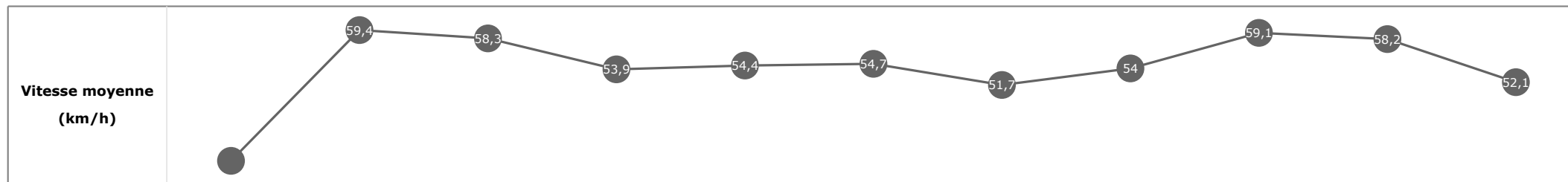


**Statistiques Tracking
PARISLONGCHAMP
C8 - PRIX DU BOIS DE VINCENNES - 2100m
dimanche 16 avril 2023 - 00:00
Redk du 1er: 1'06"51**

Cheval **SPIRIT CUTTER**
 Jockey **G. GUNGUI**
 Rang d'arrivée **9**
 Temps de parcours **02:21.13** redk : **1'07"20**
 Tronçon le plus rapide **00:12.19** (tronçon 600m - 400m)
 Vitesse maximale **63,22** (tronçon 2000m - 1800m)
 Vitesse moyenne **54,5**

Données de tracking

Tronçons de 200m	DEP 2000m	2000m 1800m	1800m 1600m	1600m 1400m	1400m 1200m	1200m 1000m	1000m 800m	800m 600m	600m 400m	400m 200m	200m ARR
Temps de parcours	00:09.16	00:21.27	00:33.61	00:47.15	01:00.64	01:14.46	01:28.93	01:42.72	01:54.92	02:07.31	02:21.13
Temps du tronçon	00:09.16	00:12.10	00:12.34	00:13.54	00:13.49	00:13.81	00:14.46	00:13.79	00:12.19	00:12.39	00:13.81
Vitesse moyenne	41	59,4	58,3	53,9	54,4	54,7	51,7	54	59,1	58,2	52,1

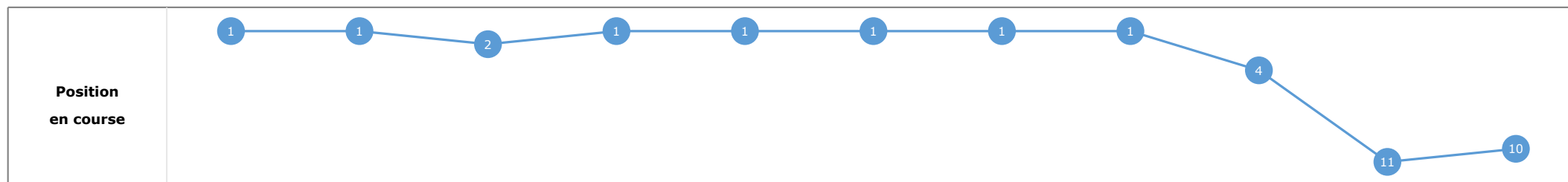
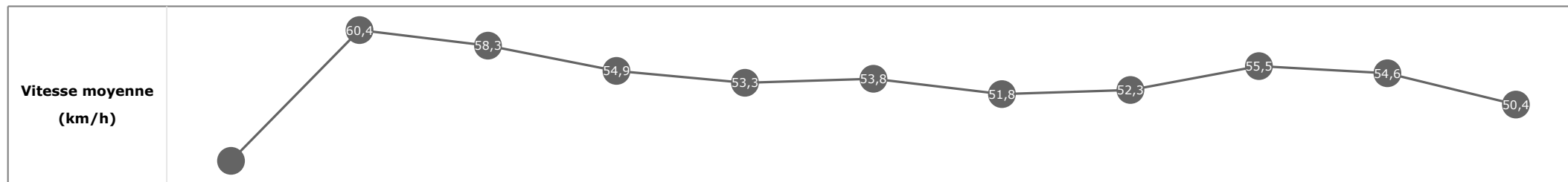


**Statistiques Tracking
PARISLONGCHAMP
C8 - PRIX DU BOIS DE VINCENNES - 2100m
dimanche 16 avril 2023 - 00:00
Redk du 1er: 1'06"51**

Cheval **SUPREME**
 Jockey M. VELON
 Rang d'arrivée **10**
 Temps de parcours **02:22.46** redk : **1'07"83**
 Tronçon le plus rapide **00:13.03** (tronçon 600m - 400m)
 Vitesse maximale **62,06** (tronçon 2000m - 1800m)
 Vitesse moyenne **53,7**

Données de tracking

Tronçons de 200m	DEP 2000m	2000m 1800m	1800m 1600m	1600m 1400m	1400m 1200m	1200m 1000m	1000m 800m	800m 600m	600m 400m	400m 200m	200m ARR
Temps de parcours	00:08.76	00:20.67	00:33.00	00:46.25	00:59.84	01:13.51	01:27.81	01:41.93	01:54.96	02:08.11	02:22.46
Temps du tronçon	00:08.76	00:11.91	00:12.33	00:13.24	00:13.58	00:13.67	00:14.30	00:14.11	00:13.03	00:13.14	00:14.34
Vitesse moyenne	42,8	60,4	58,3	54,9	53,3	53,8	51,8	52,3	55,5	54,6	50,4



**Statistiques Tracking
PARISLONGCHAMP
C8 - PRIX DU BOIS DE VINCENNES - 2100m
dimanche 16 avril 2023 - 00:00
Redk du 1er: 1'06"51**

Cheval **TREZY LAND**
 Jockey **L. CARBONI**
 Rang d'arrivée **11**
 Temps de parcours **02:22.83** redk : **1'08"01**
 Tronçon le plus rapide **00:12.67** (tronçon 600m - 400m)
 Vitesse maximale **63,07** (tronçon 2000m - 1800m)
 Vitesse moyenne **53,7**

Données de tracking

Tronçons de 200m	DEP 2000m	2000m 1800m	1800m 1600m	1600m 1400m	1400m 1200m	1200m 1000m	1000m 800m	800m 600m	600m 400m	400m 200m	200m ARR
Temps de parcours	00:09.10	00:20.85	00:33.24	00:46.69	01:00.14	01:13.92	01:28.32	01:42.31	01:54.99	02:07.80	02:22.83
Temps du tronçon	00:09.10	00:11.75	00:12.38	00:13.45	00:13.44	00:13.77	00:14.39	00:13.99	00:12.67	00:12.80	00:15.02
Vitesse moyenne	41	61,5	57,8	54,2	54,3	54	52	53,2	56,9	56,2	47,9

