Statistiques Tracking
AUTEUIL
C1 - PRIX JEAN STERN - 4400m
dimanche 23 avril 2023 - 13:58
Collant (4,3)
Redk du 1er: 1'18"75

				Tronçons de 1000m	DEP - 4000m		4000m - 3000m		3000m - 2000m		2000m - 1000m		1000m - ARR					
				Temps passage en tête	00:34.66		01:51.40		03:11.16		04:28.19		05:46.51					
				Durée du tronçon	00:34.66		01:16.74		01:19.75		01:17.02		01:18.31					
Partant	Cheval	Arrivée officielle	Vitesse Max	1000m les plus rapides	T1		T2		T3		T4		T5		Temps officiel	Réduction km	Distance totale	Parcouru vs. 1er
4	**GOLIATH DU RHEU**	1	53,17		**00:34.80**	2	**01:51.40**	1	**03:11.31**	2	**04:28.26**	2	**05:46.51**		5'46"51	1'18"75	4491,90	
	A. ZULIANI		T5		00:34.80	68	01:16.60	152	01:19.91	162	01:16.94	153	01:18.24	164				
2	**OKKIDO**	2	53,42		**00:34.66**	1	**01:51.52**	2	**03:11.46**	3	**04:28.74**	3	**05:47.21**		5'47"22	1'18"91	4499,81	7,91
	F. BAYLE		T5		00:34.66	66	01:16.86	153	01:19.93	156	01:17.28	127	01:18.47	157				
6	**NOT TOO BAD**	3	54,00		**00:35.31**	4	**01:52.31**	5	**03:11.85**	5	**04:29.16**	4	**05:50.33**		5'50"34	1'19"62	4481,86	-10,04
	D. GALLON		T5		00:35.31	70	01:17.00	154	01:19.53	159	01:17.31	150	01:21.17	162				
3	**JOJO LAPIN**	4	53,82		**00:35.35**	5	**01:51.80**	3	**03:11.16**	1	**04:28.19**	1	**05:50.34**		5'50"35	1'19"62	4506,90	15,00
	F. DE GILES		T5		00:35.35	63	01:16.44	154	01:19.36	163	01:17.02	154	01:22.15	170				
7	**JIGTSAR PAM**	5	51,73		**00:34.97**	3	**01:51.98**	4	**03:12.76**	6	**04:33.63**	6	**06:00.55**		6'00"56	1'21"94	4487,92	-3,98
	T. ANDRIEUX		T3		00:34.97	69	01:17.00	151	01:20.78	161	01:20.87	159	01:26.91	167				
5	**CASTELLET**	6	52,63		**00:35.67**	6	**01:52.35**	6	**03:11.81**	4	**04:30.41**	5	**06:00.68**		6'00"68	1'21"97	4476,00	-15,90
	D. UBEDA		T2		00:35.67	67	01:16.68	149	01:19.45	165	01:18.60	156	01:30.26	177				
1	**JANEIRO VERDE**																	
	NON PARTANT																	

Le tracking n'est pas synchronisé sur le chronomètre officiel, les temps peuvent différer.

Statistiques Tracking
AUTEUIL
C1 - PRIX JEAN STERN - 4400m
dimanche 23 avril 2023 - 13:58
Collant (4,3)
Redk du 1er: 1'18"75

Cheval	**GOLIATH DU RHEU**	Distance parcourue	**4491,9m**	Vitesse moyenne	**46,7**
Jockey	A. ZULIANI	Tronçon le plus rapide		Réduction km	**1'18"75**
Temps de parcours	**05:46.51 (rang 1, redk : 1'18"75)**	Vitesse maximale	**53,17** (tronçon 1000m - ARR)	Nombre de foulées	**699**

Données de tracking

Tronçons de 1000m	DEP 4000m	4000m 3000m	3000m 2000m	2000m 1000m	1000m ARR
Temps de parcours	**00:34.80**	**01:51.40**	**03:11.31**	**04:28.26**	**05:46.51**
Temps du tronçon	00:34.80	01:16.60	01:19.91	01:16.94	01:18.24
Vitesse moyenne	46	46,5	46,3	47	47,3
Nombre de foulées	68	152	162	153	164

Vitesse moyenne (km/h)

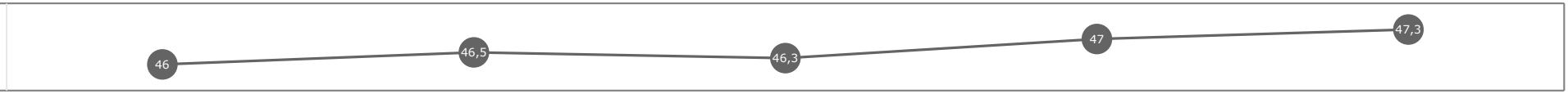

Position en course

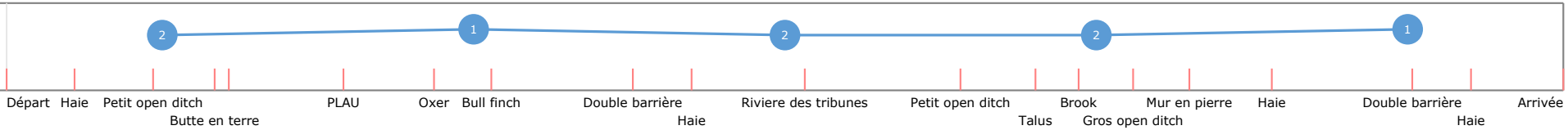

Tronçons	Départ Haie	Haie Petit open ditch	Petit open ditch Butte en terre	Butte en terre Fin butte	Fin butte PLAU	PLAU Oxer	Oxer Bull finch	Bull finch Double barrière	Double barrière Haie	Haie Riviere des tribunes	Riviere des tribunes Petit open ditch	Petit open ditch Talus	Talus Brook	Brook Gros open ditch	Gros open ditch Mur en pierre	Mur en pierre Haie	Haie Double barrière	Double barrière Haie	Haie Arrivée
Temps de parcours	**00:18.89**	**00:35.90**	**00:49.81**	**00:53.40**	**01:18.49**	**01:36.64**	**01:48.95**	**02:22.25**	**02:36.00**	**03:00.07**	**03:34.09**	**03:50.59**	**04:00.53**	**04:12.16**	**04:23.96**	**04:41.05**	**05:13.33**	**05:25.89**	**05:46.51**
Temps du tronçon	00:18.89	00:17.01	00:13.91	00:03.59	00:25.08	00:18.15	00:12.31	00:33.29	00:13.75	00:24.06	00:34.02	00:16.49	00:09.94	00:11.62	00:11.80	00:17.08	00:32.28	00:12.56	00:20.61
Vitesse moyenne		47	45	40,1	46,5	50,8	47,4	43,2	43,5	47,9	46,6	46,3	44,1	47,7	48,5	49,1	44,3	47,6	45,6
Distance		222	174	40	324	256	162	400	166	320	440	212	122	154	159	233	397	166	261
Dist. parcourue		225,9	178,6	39,4	327,7	235,6	162,2	429,2	166,7	319,8	440,8	212,1	121,7	153,8	159,5	231,8	425,2	166,5	262
Nombre de foulées		70	29	7	52	36	24	67	27	50	65	35	18	24	23	35	68	27	42
Longueurs foulées		3,2	6,2	5,6	6,3	6,5	6,8	6,4	6,2	6,4	6,8	6,1	6,8	6,4	6,9	6,6	6,3	6,2	6,2

Vitesse moyenne (km/h)

Position en course

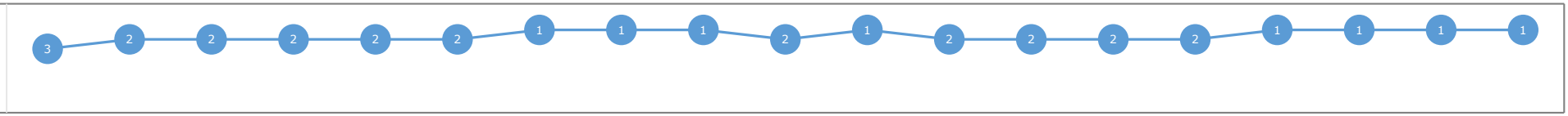

Le tracking n'est pas synchronisé sur le chronomètre officiel, les temps peuvent différer.

Statistiques Tracking
AUTEUIL
C1 - PRIX JEAN STERN - 4400m
dimanche 23 avril 2023 - 13:58
Collant (4,3)
Redk du 1er: 1'18"75

Cheval	**OKKIDO**	Distance parcourue	**4499,81m**	Vitesse moyenne	**46,7**
Jockey	F. BAYLE	Tronçon le plus rapide		Réduction km	**1'18"91**
Temps de parcours	**05:47.21 (rang 2, redk : 1'18"91)**	Vitesse maximale	**53,42** (tronçon 1000m - ARR)	Nombre de foulées	**659**

Données de tracking

Tronçons de 1000m	DEP 4000m	4000m 3000m	3000m 2000m	2000m 1000m	1000m ARR
Temps de parcours	**00:34.66**	**01:51.52**	**03:11.46**	**04:28.74**	**05:47.21**
Temps du tronçon	00:34.66	01:16.86	01:19.93	01:17.28	01:18.47
Vitesse moyenne	45,9	46,2	46,1	47	47,6
Nombre de foulées	66	153	156	127	157

Vitesse moyenne (km/h)

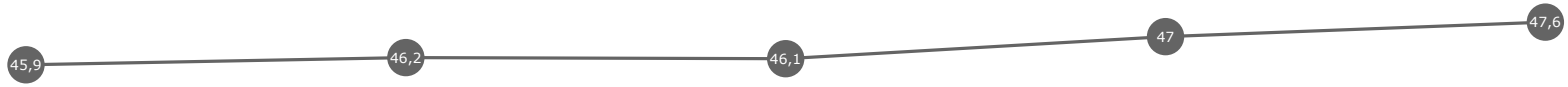

Position en course

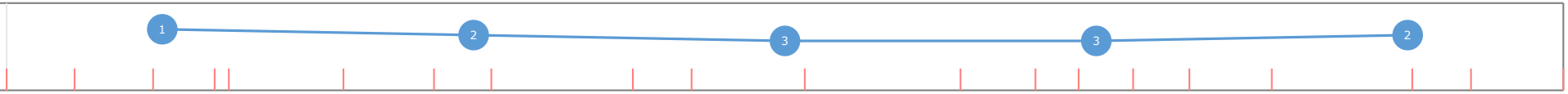

Départ Haie Petit open ditch Butte en terre PLAU Oxer Bull finch Double barrière Haie Riviere des tribunes Petit open ditch Talus Brook Gros open ditch Mur en pierre Haie Double barrière Haie Arrivée

Tronçons	Départ Haie	Haie Petit open ditch	Petit open ditch Butte en terre	Butte en terre Fin butte	Fin butte PLAU	PLAU Oxer	Oxer Bull finch	Bull finch Double barrière	Double barrière Haie	Haie Riviere des tribunes	Riviere des tribunes Petit open ditch	Petit open ditch Talus	Talus Brook	Brook Gros open ditch	Gros open ditch Mur en pierre	Mur en pierre Haie	Haie Double barrière	Double barrière Haie	Haie Arrivée
Temps de parcours	**00:18.46**	**00:35.78**	**00:49.69**	**00:53.30**	**01:18.07**	**01:36.39**	**01:49.04**	**02:22.50**	**02:36.26**	**03:00.34**	**03:34.43**	**03:50.98**	**04:00.81**	**04:12.17**	**04:24.40**	**04:41.52**	**05:13.47**	**05:26.27**	**05:47.21**
Temps du tronçon	00:18.46	00:17.31	00:13.91	00:03.61	00:24.77	00:18.31	00:12.65	00:33.45	00:13.76	00:24.08	00:34.09	00:16.54	00:09.83	00:11.35	00:12.23	00:17.11	00:31.95	00:12.79	00:20.94
Vitesse moyenne		46,1	45	39,9	47,1	50,3	46,1	43	43,4	47,8	46,5	46,1	44,7	48,8	46,8	49	44,7	46,7	44,9
Distance		222	174	40	324	256	162	400	166	320	440	212	122	154	159	233	397	166	261
Dist. parcourue		222,2	176,6	39,2	327,3	237,1	161,7	426,9	166,7	318,2	444,9	216,5	121,9	153,4	159,2	233	433,9	166,1	261,8
Nombre de foulées		69	28	7	51	36	24	65	26	48	67	26	3	21	22	33	64	25	44
Longueurs foulées		3,2	6,3	5,6	6,4	6,6	6,7	6,6	6,4	6,6	6,6	8,3	40,6	7,3	7,2	7,1	6,8	6,6	5,9

Vitesse moyenne (km/h)

Position en course

Le tracking n'est pas synchronisé sur le chronomètre officiel, les temps peuvent différer.

Statistiques Tracking
AUTEUIL
C1 - PRIX JEAN STERN - 4400m
dimanche 23 avril 2023 - 13:58
Collant (4,3)
Redk du 1er: 1'18"75

Cheval	**NOT TOO BAD**	Distance parcourue	**4481,86m**	Vitesse moyenne	**46,1**
Jockey	D. GALLON	Tronçon le plus rapide		Réduction km	**1'19"62**
Temps de parcours	**05:50.33 (rang 3, redk : 1'19"62)**	Vitesse maximale	**54,00** (tronçon 1000m - ARR)	Nombre de foulées	**695**

Données de tracking

Tronçons de 1000m	DEP 4000m	4000m 3000m	3000m 2000m	2000m 1000m	1000m ARR
Temps de parcours	**00:35.31**	**01:52.31**	**03:11.85**	**04:29.16**	**05:50.33**
Temps du tronçon	00:35.31	01:17.00	01:19.53	01:17.31	01:21.17
Vitesse moyenne	44,9	46	46,5	46,8	45,6
Nombre de foulées	70	154	159	150	162

Vitesse moyenne (km/h)

Position en course

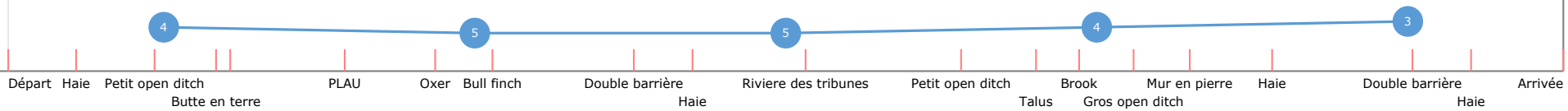

Tronçons	Départ Haie	Haie Petit open ditch	Petit open ditch Butte en terre	Butte en terre Fin butte	Fin butte PLAU	PLAU Oxer	Oxer Bull finch	Bull finch Double barrière	Double barrière Haie	Haie Riviere des tribunes	Riviere des tribunes Petit open ditch	Petit open ditch Talus	Talus Brook	Brook Gros open ditch	Gros open ditch Mur en pierre	Mur en pierre Haie	Haie Double barrière	Double barrière Haie	Haie Arrivée
Temps de parcours	**00:19.16**	**00:36.45**	**00:50.54**	**00:54.01**	**01:18.93**	**01:37.33**	**01:49.78**	**02:23.29**	**02:36.91**	**03:00.67**	**03:34.72**	**03:51.38**	**04:01.23**	**04:12.75**	**04:24.88**	**04:41.63**	**05:14.79**	**05:28.40**	**05:50.33**
Temps du tronçon	00:19.16	00:17.29	00:14.09	00:03.47	00:24.91	00:18.40	00:12.45	00:33.51	00:13.61	00:23.76	00:34.05	00:16.65	00:09.85	00:11.52	00:12.12	00:16.75	00:33.15	00:13.61	00:21.93
Vitesse moyenne		46,2	44,4	41,5	46,8	50,1	46,8	43	43,9	48,5	46,5	45,8	44,6	48,1	47,2	50,1	43,1	43,9	42,8
Distance		222	174	40	324	256	162	400	166	320	440	212	122	154	159	233	397	166	261
Dist. parcourue		220	174,3	39,6	325,4	238,1	162,8	428,9	166,1	320,2	439,2	214,4	121,7	153,6	159,1	232,3	425	165,9	261,6
Nombre de foulées		73	26	7	52	37	24	68	27	48	69	32	19	23	21	32	66	26	45
Longueurs foulées		3	6,7	5,7	6,3	6,4	6,8	6,3	6,2	6,7	6,4	6,7	6,4	6,7	7,6	7,3	6,4	6,4	5,8

Vitesse moyenne (km/h)

Position en course

Le tracking n'est pas synchronisé sur le chronomètre officiel, les temps peuvent différer.

Statistiques Tracking
AUTEUIL
C1 - PRIX JEAN STERN - 4400m
dimanche 23 avril 2023 - 13:58
Collant (4,3)
Redk du 1er: 1'18"75

Cheval	**JOJO LAPIN**	Distance parcourue	**4506,9m**	Vitesse moyenne	**46,3**
Jockey	F. DE GILES	Tronçon le plus rapide		Réduction km	**1'19"62**
Temps de parcours	**05:50.34 (rang 4, redk : 1'19"62)**	Vitesse maximale	**53,82** (tronçon 1000m - ARR)	Nombre de foulées	**704**

Données de tracking

Tronçons de 1000m	DEP 4000m	4000m 3000m	3000m 2000m	2000m 1000m	1000m ARR
Temps de parcours	**00:35.35**	**01:51.80**	**03:11.16**	**04:28.19**	**05:50.34**
Temps du tronçon	00:35.35	01:16.44	01:19.36	01:17.02	01:22.15
Vitesse moyenne	45,3	46,7	46,7	47,1	45,3
Nombre de foulées	63	154	163	154	170

Vitesse moyenne (km/h)

Position en course



Tronçons	Départ Haie	Haie Petit open ditch	Petit open ditch Butte en terre	Butte en terre Fin butte	Fin butte PLAU	PLAU Oxer	Oxer Bull finch	Bull finch Double barrière	Double barrière Haie	Haie Riviere des tribunes	Riviere des tribunes Petit open ditch	Petit open ditch Talus	Talus Brook	Brook Gros open ditch	Gros open ditch Mur en pierre	Mur en pierre Haie	Haie Double barrière	Double barrière Haie	Haie Arrivée
Temps de parcours	**00:19.12**	**00:36.45**	**00:50.18**	**00:53.72**	**01:18.72**	**01:36.94**	**01:49.32**	**02:22.82**	**02:36.15**	**03:00.03**	**03:34.12**	**03:50.52**	**04:00.40**	**04:12.06**	**04:23.95**	**04:41.08**	**05:14.13**	**05:28.17**	**05:50.34**
Temps du tronçon	00:19.12	00:17.33	00:13.72	00:03.53	00:25.00	00:18.21	00:12.37	00:33.50	00:13.32	00:23.88	00:34.09	00:16.39	00:09.87	00:11.65	00:11.89	00:17.12	00:33.05	00:14.03	00:22.17
Vitesse moyenne		46,1	45,6	40,7	46,6	50,6	47,1	43	44,8	48,2	46,5	46,5	44,5	47,6	48,1	49	43,2	42,6	42,4
Distance		222	174	40	324	256	162	400	166	320	440	212	122	154	159	233	397	166	261
Dist. parcourue		226,4	180,2	38,9	327,3	237,7	162,6	432,2	166	319,5	445,4	212,6	122,5	153,3	159,4	232,8	428,6	167	261,5
Nombre de foulées		65	29	4	52	38	25	70	25	49	69	35	20	24	22	34	69	30	44
Longueurs foulées		3,5	6,2	9,7	6,3	6,3	6,5	6,2	6,6	6,5	6,5	6,1	6,1	6,4	7,2	6,8	6,2	5,6	5,9

Vitesse moyenne (km/h)

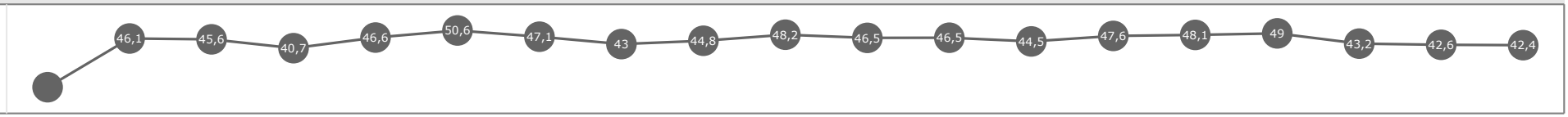

Position en course

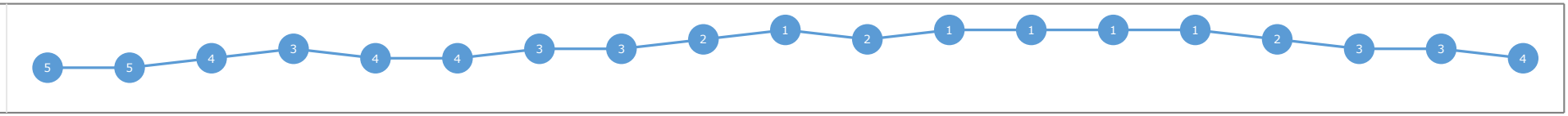

Le tracking n'est pas synchronisé sur le chronomètre officiel, les temps peuvent différer.

Statistiques Tracking
AUTEUIL
C1 - PRIX JEAN STERN - 4400m
dimanche 23 avril 2023 - 13:58
Collant (4,3)
Redk du 1er: 1'18"75

Cheval	**JIGTSAR PAM**	Distance parcourue	**4487,92m**	Vitesse moyenne	**44,8**
Jockey	T. ANDRIEUX	Tronçon le plus rapide		Réduction km	**1'21"94**
Temps de parcours	**06:00.55 (rang 5, redk : 1'21"94)**	Vitesse maximale	**51,73** (tronçon 3000m - 2000m)	Nombre de foulées	**707**

Données de tracking

Tronçons de 1000m	DEP 4000m	4000m 3000m	3000m 2000m	2000m 1000m	1000m ARR
Temps de parcours	**00:34.97**	**01:51.98**	**03:12.76**	**04:33.63**	**06:00.55**
Temps du tronçon	00:34.97	01:17.00	01:20.78	01:20.87	01:26.91
Vitesse moyenne	45,6	46,1	45,6	44,8	42,5
Nombre de foulées	69	151	161	159	167

Vitesse moyenne (km/h)

Position en course

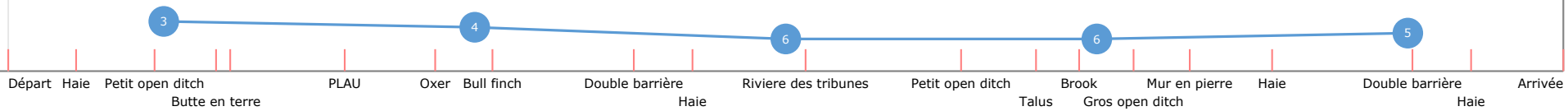

Tronçons	Départ Haie	Haie Petit open ditch	Petit open ditch Butte en terre	Butte en terre Fin butte	Fin butte PLAU	PLAU Oxer	Oxer Bull finch	Bull finch Double barrière	Double barrière Haie	Haie Riviere des tribunes	Riviere des tribunes Petit open ditch	Petit open ditch Talus	Talus Brook	Brook Gros open ditch	Gros open ditch Mur en pierre	Mur en pierre Haie	Haie Double barrière	Double barrière Haie	Haie Arrivée
Temps de parcours	**00:18.39**	**00:36.11**	**00:50.07**	**00:53.79**	**01:18.54**	**01:36.91**	**01:49.40**	**02:23.03**	**02:36.65**	**03:00.82**	**03:35.51**	**03:53.34**	**04:03.77**	**04:15.92**	**04:28.80**	**04:48.24**	**05:23.87**	**05:38.43**	**06:00.55**
Temps du tronçon	00:18.39	00:17.71	00:13.96	00:03.72	00:24.74	00:18.36	00:12.48	00:33.63	00:13.62	00:24.17	00:34.68	00:17.83	00:10.43	00:12.14	00:12.87	00:19.44	00:35.62	00:14.56	00:22.12
Vitesse moyenne		45,1	44,9	38,7	47,1	50,2	46,7	42,8	43,9	47,7	45,7	42,8	42,1	45,7	44,4	43,1	40,1	41	42,5
Distance		222	174	40	324	256	162	400	166	320	440	212	122	154	159	233	397	166	261
Dist. parcourue		223,8	176,6	39	325,4	239,5	162,4	426,4	166,1	319,5	440,1	217,8	123,4	151,9	159,5	232,4	422,6	165,4	262,9
Nombre de foulées		72	28	5	53	36	24	68	27	49	67	35	17	23	26	39	70	27	41
Longueurs foulées		3,1	6,3	7,8	6,1	6,7	6,8	6,3	6,2	6,5	6,6	6,2	7,3	6,6	6,1	6	6	6,1	6,4

Vitesse moyenne (km/h)

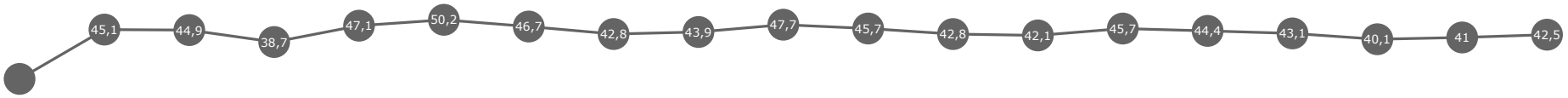

Position en course



Le tracking n'est pas synchronisé sur le chronomètre officiel, les temps peuvent différer.

Statistiques Tracking
AUTEUIL
C1 - PRIX JEAN STERN - 4400m
dimanche 23 avril 2023 - 13:58
Collant (4,3)
Redk du 1er: 1'18"75

Cheval	**CASTELLET**	Distance parcourue	**4476m**	Vitesse moyenne	**44,7**
Jockey	D. UBEDA	Tronçon le plus rapide		Réduction km	**1'21"97**
Temps de parcours	**06:00.68 (rang 6, redk : 1'21"97)**	Vitesse maximale	**52,63** (tronçon 4000m - 3000m)	Nombre de foulées	**714**

Données de tracking

Tronçons de 1000m	DEP 4000m	4000m 3000m	3000m 2000m	2000m 1000m	1000m ARR
Temps de parcours	**00:35.67**	**01:52.35**	**03:11.81**	**04:30.41**	**06:00.68**
Temps du tronçon	00:35.67	01:16.68	01:19.45	01:18.60	01:30.26
Vitesse moyenne	44,5	46,3	46,3	45,9	40,9
Nombre de foulées	67	149	165	156	177

Vitesse moyenne (km/h)

Position en course

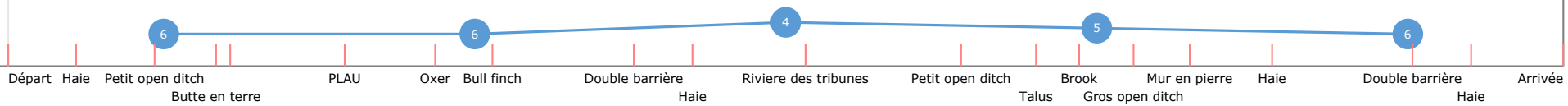

Tronçons	Départ Haie	Haie Petit open ditch	Petit open ditch Butte en terre	Butte en terre Fin butte	Fin butte PLAU	PLAU Oxer	Oxer Bull finch	Bull finch Double barrière	Double barrière Haie	Haie Riviere des tribunes	Riviere des tribunes Petit open ditch	Petit open ditch Talus	Talus Brook	Brook Gros open ditch	Gros open ditch Mur en pierre	Mur en pierre Haie	Haie Double barrière	Double barrière Haie	Haie Arrivée
Temps de parcours	**00:19.10**	**00:36.87**	**00:51.06**	**00:54.85**	**01:18.89**	**01:37.20**	**01:49.76**	**02:23.34**	**02:36.95**	**03:00.61**	**03:34.60**	**03:51.38**	**04:01.32**	**04:13.16**	**04:25.73**	**04:43.89**	**05:20.01**	**05:36.69**	**06:00.68**
Temps du tronçon	00:19.10	00:17.77	00:14.18	00:03.79	00:24.03	00:18.31	00:12.55	00:33.57	00:13.61	00:23.66	00:33.98	00:16.78	00:09.93	00:11.84	00:12.57	00:18.15	00:36.12	00:16.68	00:23.98
Vitesse moyenne		45	44,1	38	48,5	50,3	46,5	42,9	43,9	48,7	46,6	45,5	44,2	46,8	45,5	46,2	39,6	35,8	39,2
Distance		222	174	40	324	256	162	400	166	320	440	212	122	154	159	233	397	166	261
Dist. parcourue		222,5	175	38,2	325,5	239,6	162,7	422,8	166,1	319,9	441,2	211,9	121,9	153,7	158,7	233,5	421,2	166,3	262,2
Nombre de foulées		69	28	6	49	33	27	71	27	49	70	33	19	25	24	35	74	30	45
Longueurs foulées		3,2	6,3	6,4	6,6	7,3	6	6	6,2	6,5	6,3	6,4	6,4	6,1	6,6	6,7	5,7	5,5	5,8

Vitesse moyenne (km/h)

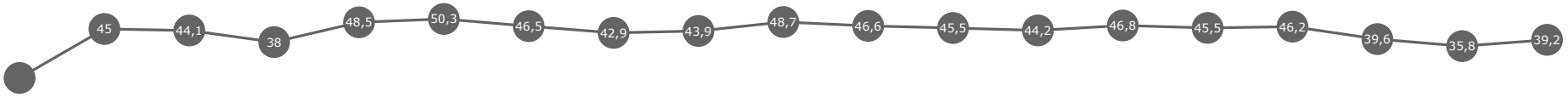

Position en course

Le tracking n'est pas synchronisé sur le chronomètre officiel, les temps peuvent différer.

Statistiques Tracking
AUTEUIL
C1 - PRIX JEAN STERN - 4400m
dimanche 23 avril 2023 - 13:58
Collant (4,3)
Redk du 1er: 1'18"75

Cheval	**JANEIRO VERDE**	Distance parcourue	Vitesse moyenne
Jockey	NON PARTANT	Tronçon le plus rapide	Réduction km
Temps de parcours		Vitesse maximale	Nombre de foulées

Données de tracking

Tronçons de 1000m	0m ARR	0m ARR	0m ARR	0m ARR	0m ARR
Temps de parcours					
Temps du tronçon					
Vitesse moyenne					
Nombre de foulées					
Vitesse moyenne (km/h)					
Position en course					

Tronçons	
Temps de parcours	
Temps du tronçon	
Vitesse moyenne	
Distance	
Dist. parcourue	
Nombre de foulées	
Longueurs foulées	
Vitesse moyenne (km/h)	
Position en course	

Le tracking n'est pas synchronisé sur le chronomètre officiel, les temps peuvent différer.