Statistiques Tracking
AUTEUIL
C2 - PRIX DE MARSAN - 3600m
dimanche 23 avril 2023 - 14:33
Collant (4,3)
Redk du 1er: 1'13"73

					DEP - 3000m		3000m - 2000m		2000m - 1000m		1000m - ARR					
				Tronçons de 1000m												
				Temps passage en tête	**00:34.20**		**01:51.18**		**03:07.58**		**04:25.44**					
				Durée du tronçon	00:34.20		01:16.97		01:16.40		01:17.85					
Partant	**Cheval**	**Arrivée officielle**	**Vitesse Max**	**1000m les plus rapides**	**T1**		**T2**		**T3**		**T4**		**Temps officiel**	**Réduction km**	**Distance totale**	**Parcouru vs. 1er**
8	**JAVA**	1	53,71		**00:34.73**	6	**01:51.90**	5	**03:07.68**	3	**04:25.44**		4'25"44	1'13"73	3541,55	
	G. MASURE		T3		00:34.73	70	01:17.16	160	01:15.78	151	01:17.75	162				
5	**JOYEUSE ROQUE**	2	53,10		**00:34.66**	5	**01:51.52**	2	**03:07.58**	1	**04:25.50**		4'25"50	1'13"75	3545,84	4,29
	F. DE GILES		T1		00:34.66	68	01:16.86	155	01:16.05	151	01:17.91	164				
6	**JUST A PRINCESS**	3	54,50		**00:34.20**	2	**01:51.18**	1	**03:07.59**	2	**04:28.52**		4'28"52	1'14"58	3527,75	-13,80
	A. ZULIANI		T1		00:34.20	71	01:16.97	161	01:16.40	153	01:20.93	162				
1	**LOU FAST**	4	54,43		**00:34.44**	3	**01:51.81**	4	**03:07.84**	5	**04:29.44**		4'29"44	1'14"84	3534,71	-6,84
	L. PHILIPPERON		T3		00:34.44	71	01:17.37	158	01:16.02	149	01:21.60	165				
4	**MY KALISSY**	5	53,75		**00:34.88**	7	**01:52.31**	7	**03:08.59**	7	**04:30.96**		4'30"96	1'15"26	3540,31	-1,24
	T. CHEVILLARD		T3		00:34.88	72	01:17.43	163	01:16.27	153	01:22.37	170				
3	**JOUR POLAIRE**	6	54,00		**00:34.56**	4	**01:52.00**	6	**03:07.75**	4	**04:31.94**		4'31"94	1'15"53	3543,72	2,17
	J. CHARRON		T3		00:34.56	72	01:17.43	158	01:15.75	150	01:24.19	168				
2	**POLITHA**															
	J. DA SILVA															
7	**FRENCH EXIT**															
	L. ZULIANI															

Le tracking n'est pas synchronisé sur le chronomètre officiel, les temps peuvent différer.

Statistiques Tracking
AUTEUIL
C2 - PRIX DE MARSAN - 3600m
dimanche 23 avril 2023 - 14:33
Collant (4,3)
Redk du 1er: 1'13"73

Cheval	**JAVA**	Distance parcourue	**3541,55m**	Vitesse moyenne	**48**
Jockey	G. MASURE	Tronçon le plus rapide		Réduction km	**1'13"73**
Temps de parcours	**04:25.44 (rang 1, redk : 1'13"73)**	Vitesse maximale	**53,71** (tronçon 2000m - 1000m)	Nombre de foulées	**543**

Données de tracking

Tronçons de 1000m	DEP 3000m	3000m 2000m	2000m 1000m	1000m ARR
Temps de parcours	**00:34.73**	**01:51.90**	**03:07.68**	**04:25.44**
Temps du tronçon	00:34.73	01:17.16	01:15.78	01:17.75
Vitesse moyenne	50,4	47,4	48	47,6
Nombre de foulées	70	160	151	162

Vitesse moyenne (km/h)

Position en course

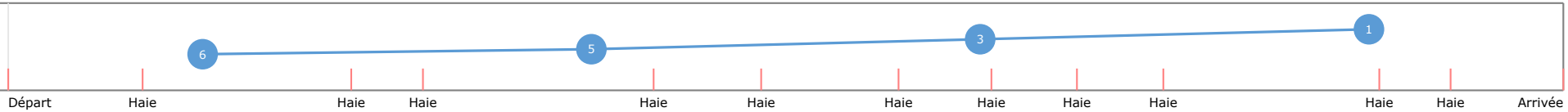

Tronçons inter haies	Départ 1/11	1/11 2/11	2/11 3/11	3/11 4/11	4/11 5/11	5/11 6/11	6/11 7/11	7/11 8/11	8/11 9/11	9/11 10/11	10/11 11/11	11/11 Arrivée
Temps de parcours	**00:12.28**	**00:50.48**	**01:03.17**	**01:43.47**	**02:02.88**	**02:27.05**	**02:43.62**	**02:58.39**	**03:13.18**	**03:51.59**	**04:04.48**	**04:25.44**
Temps du tronçon	00:12.28	00:38.20	00:12.68	00:40.30	00:19.40	00:24.16	00:16.57	00:14.77	00:14.79	00:38.40	00:12.89	00:20.95
Vitesse moyenne		45,5	47,1	47,7	46,2	47,4	46,7	48,3	48,7	46,9	46,1	44,8
Distance		483	166	534	249	318	215	198	200	500	165	261
Dist. parcourue		511,7	165,9	535,2	264,3	319,9	216	198,3	199	525,9	165,9	262,3
Nombre de foulées		102	27	85	38	47	36	29	29	80	26	44
Longueurs foulées		5	6,1	6,3	7	6,8	6	6,8	6,9	6,6	6,4	6

Vitesse moyenne (km/h)

Position en course

Le tracking n'est pas synchronisé sur le chronomètre officiel, les temps peuvent différer.

Statistiques Tracking
AUTEUIL
C2 - PRIX DE MARSAN - 3600m
dimanche 23 avril 2023 - 14:33
Collant (4,3)
Redk du 1er: 1'13"73

Cheval	**JOYEUSE ROQUE**	Distance parcourue	**3545,84m**	Vitesse moyenne	**48,1**
Jockey	F. DE GILES	Tronçon le plus rapide		Réduction km	**1'13"75**
Temps de parcours	**04:25.50 (rang 2, redk : 1'13"75)**	Vitesse maximale	**53,10** (tronçon DEP - 3000m)	Nombre de foulées	**538**

Données de tracking

Tronçons de 1000m	DEP 3000m	3000m 2000m	2000m 1000m	1000m ARR
Temps de parcours	**00:34.66**	**01:51.52**	**03:07.58**	**04:25.50**
Temps du tronçon	00:34.66	01:16.86	01:16.05	01:17.91
Vitesse moyenne	50,6	47,6	47,8	47,7
Nombre de foulées	68	155	151	164

Vitesse moyenne (km/h)

Position en course

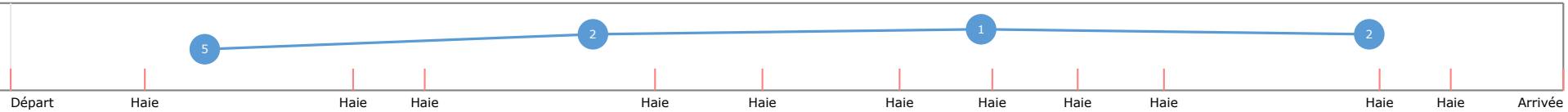

Tronçons inter haies	Départ 1/11	1/11 2/11	2/11 3/11	3/11 4/11	4/11 5/11	5/11 6/11	6/11 7/11	7/11 8/11	8/11 9/11	9/11 10/11	10/11 11/11	11/11 Arrivée
Temps de parcours	**00:12.50**	**00:50.03**	**01:02.79**	**01:42.92**	**02:02.45**	**02:26.60**	**02:43.24**	**02:58.30**	**03:12.96**	**03:51.12**	**04:04.33**	**04:25.50**
Temps du tronçon	00:12.50	00:37.52	00:12.75	00:40.13	00:19.53	00:24.15	00:16.63	00:15.06	00:14.65	00:38.15	00:13.21	00:21.16
Vitesse moyenne		46,3	46,8	47,9	45,9	47,4	46,5	47,3	49,1	47,2	45	44,4
Distance		483	166	534	249	318	215	198	200	500	165	261
Dist. parcourue		514	166,2	535	261,2	320,7	215,1	198,5	199,6	529,8	165,8	262,1
Nombre de foulées		100	25	82	38	48	31	29	32	81	29	43
Longueurs foulées		5,1	6,6	6,5	6,9	6,7	6,9	6,8	6,2	6,5	5,7	6,1

Vitesse moyenne (km/h)

Position en course

Le tracking n'est pas synchronisé sur le chronomètre officiel, les temps peuvent différer.

Statistiques Tracking
AUTEUIL
C2 - PRIX DE MARSAN - 3600m
dimanche 23 avril 2023 - 14:33
Collant (4,3)
Redk du 1er: 1'13"73

Cheval	**JUST A PRINCESS**	Distance parcourue	**3527,75m**			Vitesse moyenne	**47,3**
Jockey	A. ZULIANI	Tronçon le plus rapide				Réduction km	**1'14"58**
Temps de parcours	**04:28.52 (rang 3, redk : 1'14"58)**	Vitesse maximale	**54,50**	(tronçon DEP - 3000m)		Nombre de foulées	**547**

Données de tracking

Tronçons de 1000m	DEP 3000m	3000m 2000m	2000m 1000m	1000m ARR
Temps de parcours	**00:34.20**	**01:51.18**	**03:07.59**	**04:28.52**
Temps du tronçon	00:34.20	01:16.97	01:16.40	01:20.93
Vitesse moyenne	51	47,4	47,4	45,5
Nombre de foulées	71	161	153	162

Vitesse moyenne (km/h)

Position en course

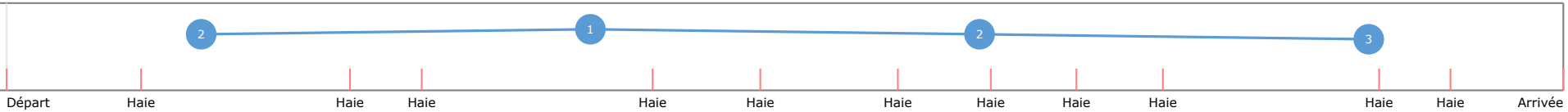

Tronçons inter haies	Départ 1/11	1/11 2/11	2/11 3/11	3/11 4/11	4/11 5/11	5/11 6/11	6/11 7/11	7/11 8/11	8/11 9/11	9/11 10/11	10/11 11/11	11/11 Arrivée
Temps de parcours	**00:11.75**	**00:49.72**	**01:02.47**	**01:42.48**	**02:02.21**	**02:26.85**	**02:43.52**	**02:58.20**	**03:13.10**	**03:51.43**	**04:05.63**	**04:28.52**
Temps du tronçon	00:11.75	00:37.97	00:12.74	00:40.00	00:19.73	00:24.64	00:16.66	00:14.67	00:14.90	00:38.33	00:14.20	00:22.88
Vitesse moyenne		45,8	46,9	48,1	45,4	46,5	46,4	48,6	48,3	47	41,8	41,1
Distance		483	166	534	249	318	215	198	200	500	165	261
Dist. parcourue		510,4	165	534,9	261,1	316,7	216,2	198,3	200,1	519,9	165,8	261,8
Nombre de foulées		104	26	85	39	52	32	30	29	78	28	44
Longueurs foulées		4,9	6,3	6,3	6,7	6,1	6,8	6,6	6,9	6,7	5,9	5,9

Vitesse moyenne (km/h)

Position en course

Le tracking n'est pas synchronisé sur le chronomètre officiel, les temps peuvent différer.

Statistiques Tracking
AUTEUIL
C2 - PRIX DE MARSAN - 3600m
dimanche 23 avril 2023 - 14:33
Collant (4,3)
Redk du 1er: 1'13"73

Cheval	**LOU FAST**	Distance parcourue	**3534,71m**			Vitesse moyenne	**47,2**
Jockey	L. PHILIPPERON	Tronçon le plus rapide				Réduction km	**1'14"84**
Temps de parcours	**04:29.44 (rang 4, redk : 1'14"84)**	Vitesse maximale	**54,43**	(tronçon 2000m - 1000m)		Nombre de foulées	**543**

Données de tracking

Tronçons de 1000m	DEP 3000m	3000m 2000m	2000m 1000m	1000m ARR
Temps de parcours	**00:34.44**	**01:51.81**	**03:07.84**	**04:29.44**
Temps du tronçon	00:34.44	01:17.37	01:16.02	01:21.60
Vitesse moyenne	50,7	47,2	47,9	45,2
Nombre de foulées	71	158	149	165

Vitesse moyenne (km/h)

Position en course

Départ Haie Haie Haie Haie Haie Haie Haie Haie Haie Haie Haie Haie Arrivée

Tronçons inter haies	Départ 1/11	1/11 2/11	2/11 3/11	3/11 4/11	4/11 5/11	5/11 6/11	6/11 7/11	7/11 8/11	8/11 9/11	9/11 10/11	10/11 11/11	11/11 Arrivée
Temps de parcours	**00:11.93**	**00:50.03**	**01:02.82**	**01:43.11**	**02:02.76**	**02:27.35**	**02:44.05**	**02:58.63**	**03:13.28**	**03:52.87**	**04:06.71**	**04:29.44**
Temps du tronçon	00:11.93	00:38.10	00:12.79	00:40.29	00:19.64	00:24.59	00:16.70	00:14.58	00:14.65	00:39.58	00:13.84	00:22.72
Vitesse moyenne		45,6	46,7	47,7	45,6	46,6	46,3	48,9	49,1	45,5	42,9	41,3
Distance		483	166	534	249	318	215	198	200	500	165	261
Dist. parcourue		509,8	165,8	535,6	264,9	317,3	215,7	198,4	199,5	522,1	166,3	261,5
Nombre de foulées		104	28	82	38	47	31	29	30	83	27	44
Longueurs foulées		4,9	5,9	6,5	7	6,8	7	6,8	6,7	6,3	6,2	5,9

Vitesse moyenne (km/h)

Position en course

Le tracking n'est pas synchronisé sur le chronomètre officiel, les temps peuvent différer.

Statistiques Tracking
AUTEUIL
C2 - PRIX DE MARSAN - 3600m
dimanche 23 avril 2023 - 14:33
Collant (4,3)
Redk du 1er: 1'13"73

Cheval	**MY KALISSY**	Distance parcourue	**3540,31m**	Vitesse moyenne	**47**
Jockey	T. CHEVILLARD	Tronçon le plus rapide		Réduction km	**1'15"26**
Temps de parcours	**04:30.96 (rang 5, redk : 1'15"26)**	Vitesse maximale	**53,75** (tronçon 2000m - 1000m)	Nombre de foulées	**558**

Données de tracking

Tronçons de 1000m	DEP 3000m	3000m 2000m	2000m 1000m	1000m ARR
Temps de parcours	**00:34.88**	**01:52.31**	**03:08.59**	**04:30.96**
Temps du tronçon	00:34.88	01:17.43	01:16.27	01:22.37
Vitesse moyenne	49,8	47,2	47,9	44,9
Nombre de foulées	72	163	153	170

Vitesse moyenne (km/h)

Position en course

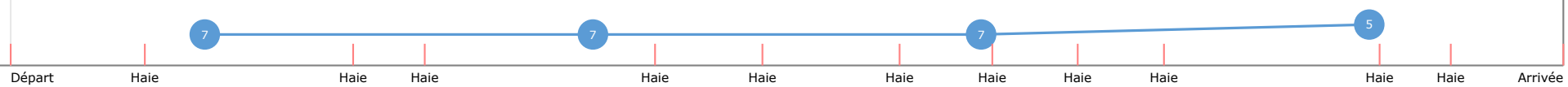

Tronçons inter haies	Départ 1/11	1/11 2/11	2/11 3/11	3/11 4/11	4/11 5/11	5/11 6/11	6/11 7/11	7/11 8/11	8/11 9/11	9/11 10/11	10/11 11/11	11/11 Arrivée
Temps de parcours	**00:12.35**	**00:50.49**	**01:03.19**	**01:43.77**	**02:02.96**	**02:27.41**	**02:44.33**	**02:59.30**	**03:14.01**	**03:53.29**	**04:07.69**	**04:30.96**
Temps du tronçon	00:12.35	00:38.13	00:12.70	00:40.58	00:19.18	00:24.45	00:16.92	00:14.97	00:14.71	00:39.27	00:14.40	00:23.26
Vitesse moyenne		45,6	47	47,4	46,7	46,8	45,7	47,6	48,9	45,8	41,2	40,4
Distance		483	166	534	249	318	215	198	200	500	165	261
Dist. parcourue		508,3	165,6	535,6	263,8	324,7	215,1	198,4	200	523,8	166,5	260,9
Nombre de foulées		105	28	84	40	48	33	30	31	85	29	45
Longueurs foulées		4,8	5,9	6,4	6,6	6,8	6,5	6,6	6,5	6,2	5,7	5,8

Vitesse moyenne (km/h)

Position en course

Le tracking n'est pas synchronisé sur le chronomètre officiel, les temps peuvent différer.

Statistiques Tracking
AUTEUIL
C2 - PRIX DE MARSAN - 3600m
dimanche 23 avril 2023 - 14:33
Collant (4,3)
Redk du 1er: 1'13"73

Cheval	**JOUR POLAIRE**	Distance parcourue	**3543,72m**			Vitesse moyenne	**46,9**
Jockey	J. CHARRON	Tronçon le plus rapide				Réduction km	**1'15"53**
Temps de parcours	**04:31.94 (rang 6, redk : 1'15"53)**	Vitesse maximale	**54,00**	(tronçon 2000m - 1000m)		Nombre de foulées	**548**

Données de tracking

Tronçons de 1000m	DEP 3000m	3000m 2000m	2000m 1000m	1000m ARR
Temps de parcours	**00:34.56**	**01:52.00**	**03:07.75**	**04:31.94**
Temps du tronçon	00:34.56	01:17.43	01:15.75	01:24.19
Vitesse moyenne	50,2	47,2	48,2	44,2
Nombre de foulées	72	158	150	168

Vitesse moyenne (km/h)

Position en course

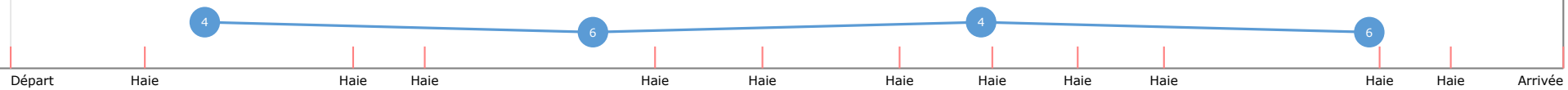

Tronçons inter haies	Départ 1/11	1/11 2/11	2/11 3/11	3/11 4/11	4/11 5/11	5/11 6/11	6/11 7/11	7/11 8/11	8/11 9/11	9/11 10/11	10/11 11/11	11/11 Arrivée
Temps de parcours	**00:11.77**	**00:50.30**	**01:03.10**	**01:43.43**	**02:03.04**	**02:26.92**	**02:43.52**	**02:58.28**	**03:13.29**	**03:53.03**	**04:08.04**	**04:31.94**
Temps du tronçon	00:11.77	00:38.53	00:12.80	00:40.33	00:19.61	00:23.87	00:16.60	00:14.75	00:15.01	00:39.73	00:15.01	00:23.90
Vitesse moyenne		45,1	46,7	47,7	45,7	48	46,6	48,3	47,9	45,3	39,6	39,3
Distance		483	166	534	249	318	215	198	200	500	165	261
Dist. parcourue		506,9	165,8	535,1	265,3	321,8	215,6	197,2	201,3	530	165,7	261,6
Nombre de foulées		106	23	83	40	47	31	32	29	83	27	47
Longueurs foulées		4,8	7,2	6,4	6,6	6,8	7	6,2	6,9	6,4	6,1	5,6

Vitesse moyenne (km/h)

Position en course



Le tracking n'est pas synchronisé sur le chronomètre officiel, les temps peuvent différer.

Statistiques Tracking
AUTEUIL
C2 - PRIX DE MARSAN - 3600m
dimanche 23 avril 2023 - 14:33
Collant (4,3)
Redk du 1er: 1'13"73

Cheval	**POLITHA**	Distance parcourue	Vitesse moyenne
Jockey	J. DA SILVA	Tronçon le plus rapide	Réduction km
Temps de parcours		Vitesse maximale	Nombre de foulées

Données de tracking

Tronçons de 1000m	0m ARR	0m ARR	0m ARR	0m ARR
Temps de parcours				
Temps du tronçon				
Vitesse moyenne				
Nombre de foulées				
Vitesse moyenne (km/h)				
Position en course				

Tronçons inter haies	
Temps de parcours	
Temps du tronçon	
Vitesse moyenne	
Distance	
Dist. parcourue	
Nombre de foulées	
Longueurs foulées	
Vitesse moyenne (km/h)	
Position en course	

Le tracking n'est pas synchronisé sur le chronomètre officiel, les temps peuvent différer.

Statistiques Tracking
AUTEUIL
C2 - PRIX DE MARSAN - 3600m
dimanche 23 avril 2023 - 14:33
Collant (4,3)
Redk du 1er: 1'13"73

Cheval	**FRENCH EXIT**	Distance parcourue	Vitesse moyenne
Jockey	L. ZULIANI	Tronçon le plus rapide	Réduction km
Temps de parcours		Vitesse maximale	Nombre de foulées

Données de tracking

Tronçons de 1000m	0m ARR	0m ARR	0m ARR	0m ARR
Temps de parcours				
Temps du tronçon				
Vitesse moyenne				
Nombre de foulées				
Vitesse moyenne (km/h)				
Position en course				

Tronçons inter haies	
Temps de parcours	
Temps du tronçon	
Vitesse moyenne	
Distance	
Dist. parcourue	
Nombre de foulées	
Longueurs foulées	
Vitesse moyenne (km/h)	
Position en course	

Le tracking n'est pas synchronisé sur le chronomètre officiel, les temps peuvent différer.