Statistiques Tracking
AUTEUIL
C4 - PRIX CLAUDE COHEN - 3600m
dimanche 23 avril 2023 - 15:50
Collant (4,3)
Redk du 1er: 1'13"45

					Tronçons de 1000m											
					Temps passage en tête											
					Durée du tronçon											
					DEP - 3000m		3000m - 2000m		2000m - 1000m		1000m - ARR					
					00:32.12		01:48.92		03:06.94		04:24.45					
					00:32.12		01:16.80		01:18.01		01:17.51					
Partant	**Cheval**	**Arrivée officielle**	**Vitesse Max**	**1000m les plus rapides**	**T1**		**T2**		**T3**		**T4**		**Temps officiel**	**Réduction km**	**Distance totale**	**Parcouru vs. 1er**
13	**GOLDEN JOY**	1	54,04		**00:32.71**	4	**01:49.99**	3	**03:07.34**	3	**04:24.45**		4'24"45	1'13"45	3532,94	
	L. PHILIPPERON		T1		00:32.71	71	01:17.27	163	01:17.35	154	01:17.10	156				
2	**JUBILEZ**	2	53,96		**00:34.49**	14	**01:51.30**	10	**03:07.87**	5	**04:25.52**		4'25"52	1'13"75	3544,66	11,72
	J. REVELEY		T3		00:34.49	71	01:16.81	160	01:16.57	150	01:17.64	162				
1	**JULENALAND**	3	54,83		**00:32.12**	2	**01:48.92**	2	**03:06.94**	1	**04:26.77**		4'26"77	1'14"10	3521,70	-11,24
	G. SIAFFA		T1		00:32.12	67	01:16.80	156	01:18.01	156	01:19.83	164				
16	**HAITI DU BERLAIS**	4	53,46		**00:33.09**	5	**01:50.48**	5	**03:07.83**	4	**04:27.96**		4'27"96	1'14"43	3532,77	-0,17
	T. ANDRIEUX		T1		00:33.09	67	01:17.39	162	01:17.34	160	01:20.12	153				
17	**GOOD SAULAIE**	5	53,42		**00:34.97**	15	**01:52.58**	15	**03:09.87**	14	**04:28.12**		4'28"12	1'14"47	3546,25	13,31
	B. LE CLERC		T4		00:34.97	74	01:17.61	160	01:17.29	150	01:18.24	159				
6	**CHARLY DEMONMIRAIL**	6	54,32		**00:33.47**	7	**01:51.05**	8	**03:08.60**	9	**04:29.65**		4'29"65	1'14"90	3553,56	20,62
	Q. GAIGNARD		T1		00:33.47	68	01:17.57	153	01:17.54	145	01:21.04	160				
14	**JEU DE PISTE**	7	53,39		**00:35.59**	17	**01:53.09**	16	**03:09.70**	12	**04:29.94**		4'29"94	1'14"98	3549,03	16,09
	N. GAUFFENIC		T3		00:35.59	68	01:17.49	149	01:16.61	147	01:20.23	160				
5	**JAIPALETEMPS**	8	53,42		**00:34.06**	9	**01:50.63**	6	**03:08.23**	8	**04:30.05**		4'30"05	1'15"01	3551,16	18,22
	F. DE GILES		T1		00:34.06	73	01:16.56	165	01:17.59	156	01:21.82	169				
11	**GOLD PRETENDER**	9	53,86		**00:35.16**	16	**01:52.49**	14	**03:10.60**	16	**04:33.61**		4'33"61	1'16"00	3542,69	9,75
	A. DE CHITRAY		T1		00:35.16	68	01:17.33	156	01:18.10	157	01:23.00	170				
10	**MOJO**	10	54,90		**00:32.25**	3	**01:50.34**	4	**03:08.22**	7	**04:35.37**		4'35"38	1'16"49	3530,11	-2,83
	L. SUISSE		T1		00:32.25	65	01:18.08	157	01:17.88	149	01:27.15	170				
3	**QUEL PATRON**															
	O. JOUIN															
4	**KOLIRISKA**															
	L. ZULIANI															
7	**CORPS CELESTE**															
	B. LESTRADE															
8	**THE GOOD DOCTOR**															
	G. MEUNIER															
9	**BLACK BEAUTY**															
	NON PARTANT															
12	**CASINO ROYAL**															
	T. CHEVILLARD															
15	**MAURICE LE DUC**															
	G. RE															
18	**JOY THE COUNTESS**															
	T. BEAURAIN															

Le tracking n'est pas synchronisé sur le chronomètre officiel, les temps peuvent différer.

Statistiques Tracking
AUTEUIL
C4 - PRIX CLAUDE COHEN - 3600m
dimanche 23 avril 2023 - 15:50
Collant (4,3)
Redk du 1er: 1'13"45

Cheval	**GOLDEN JOY**	Distance parcourue	**3532,94m**	Vitesse moyenne	**48,1**
Jockey	L. PHILIPPERON	Tronçon le plus rapide		Réduction km	**1'13"45**
Temps de parcours	**04:24.45 (rang 1, redk : 1'13"45)**	Vitesse maximale	**54,04** (tronçon DEP - 3000m)	Nombre de foulées	**544**

Données de tracking

Tronçons de 1000m	DEP 3000m	3000m 2000m	2000m 1000m	1000m ARR
Temps de parcours	**00:32.71**	**01:49.99**	**03:07.34**	**04:24.45**
Temps du tronçon	00:32.71	01:17.27	01:17.35	01:17.10
Vitesse moyenne	53,2	47,2	47	47,9
Nombre de foulées	71	163	154	156

Vitesse moyenne (km/h)

Position en course

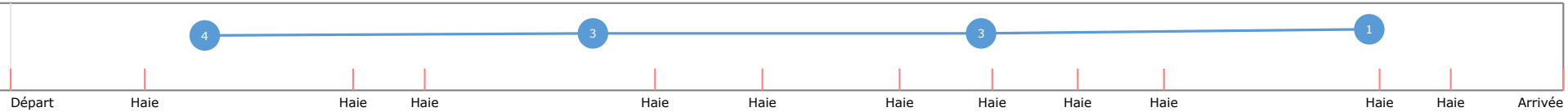

Tronçons inter haies	Départ 1/11	1/11 2/11	2/11 3/11	3/11 4/11	4/11 5/11	5/11 6/11	6/11 7/11	7/11 8/11	8/11 9/11	9/11 10/11	10/11 11/11	11/11 Arrivée
Temps de parcours	**00:10.50**	**00:47.43**	**01:00.60**	**01:41.26**	**02:00.55**	**02:25.12**	**02:42.23**	**02:57.76**	**03:13.01**	**03:51.99**	**04:04.17**	**04:24.45**
Temps du tronçon	00:10.50	00:36.93	00:13.16	00:40.66	00:19.28	00:24.57	00:17.11	00:15.52	00:15.25	00:38.97	00:12.18	00:20.27
Vitesse moyenne		47,1	45,4	47,3	46,5	46,6	45,2	45,9	47,2	46,2	48,7	46,3
Distance		483	166	534	249	318	215	198	200	500	165	261
Dist. parcourue		510,9	164,8	535,3	260,1	319,2	215,6	197,8	199,6	525	165,9	261,5
Nombre de foulées		104	28	85	39	47	33	32	32	80	24	40
Longueurs foulées		4,9	5,9	6,3	6,7	6,8	6,5	6,2	6,2	6,6	6,9	6,5

Vitesse moyenne (km/h)

Position en course

Le tracking n'est pas synchronisé sur le chronomètre officiel, les temps peuvent différer.

Statistiques Tracking
AUTEUIL
C4 - PRIX CLAUDE COHEN - 3600m
dimanche 23 avril 2023 - 15:50
Collant (4,3)
Redk du 1er: 1'13"45

Cheval	**JUBILEZ**	Distance parcourue	**3544,66m**	Vitesse moyenne	**48,1**
Jockey	J. REVELEY	Tronçon le plus rapide		Réduction km	**1'13"75**
Temps de parcours	**04:25.52 (rang 2, redk : 1'13"75)**	Vitesse maximale	**53,96** (tronçon 2000m - 1000m)	Nombre de foulées	**543**

Données de tracking

Tronçons de 1000m	DEP 3000m	3000m 2000m	2000m 1000m	1000m ARR
Temps de parcours	**00:34.49**	**01:51.30**	**03:07.87**	**04:25.52**
Temps du tronçon	00:34.49	01:16.81	01:16.57	01:17.64
Vitesse moyenne	51	47,6	47,6	47,6
Nombre de foulées	71	160	150	162

Vitesse moyenne (km/h)

Position en course

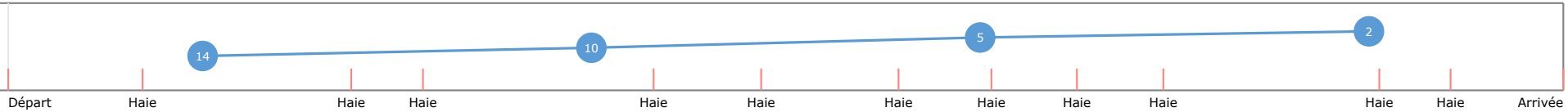

Tronçons inter haies	Départ 1/11	1/11 2/11	2/11 3/11	3/11 4/11	4/11 5/11	5/11 6/11	6/11 7/11	7/11 8/11	8/11 9/11	9/11 10/11	10/11 11/11	11/11 Arrivée
Temps de parcours	**00:11.67**	**00:49.77**	**01:02.51**	**01:42.71**	**02:02.25**	**02:27.01**	**02:43.69**	**02:58.81**	**03:13.35**	**03:52.40**	**04:05.07**	**04:25.52**
Temps du tronçon	00:11.67	00:38.10	00:12.74	00:40.19	00:19.54	00:24.75	00:16.68	00:15.11	00:14.54	00:39.05	00:12.67	00:20.44
Vitesse moyenne		45,6	46,9	47,8	45,9	46,3	46,4	47,1	49,5	46,1	46,9	46
Distance		483	166	534	249	318	215	198	200	500	165	261
Dist. parcourue		517	165,2	535,3	261,1	321,5	215,4	197,8	201	525,5	166,1	261
Nombre de foulées		104	26	84	40	51	31	28	29	80	27	43
Longueurs foulées		5	6,4	6,4	6,5	6,3	6,9	7,1	6,9	6,6	6,2	6,1

Vitesse moyenne (km/h)

Position en course

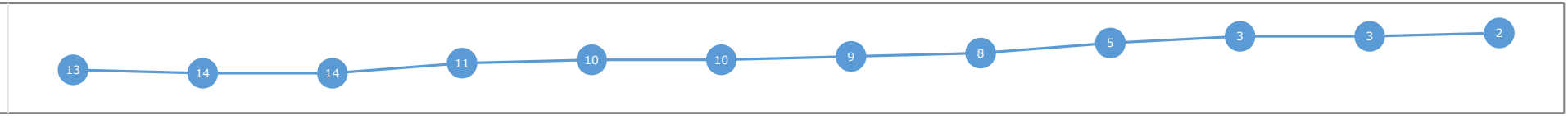

Le tracking n'est pas synchronisé sur le chronomètre officiel, les temps peuvent différer.

Statistiques Tracking
AUTEUIL
C4 - PRIX CLAUDE COHEN - 3600m
dimanche 23 avril 2023 - 15:50
Collant (4,3)
Redk du 1er: 1'13"45

Cheval	**JULENALAND**	Distance parcourue	**3521,7m**			Vitesse moyenne	**47,5**
Jockey	G. SIAFFA	Tronçon le plus rapide				Réduction km	**1'14"10**
Temps de parcours	**04:26.77 (rang 3, redk : 1'14"10)**	Vitesse maximale	**54,83**	(tronçon DEP - 3000m)		Nombre de foulées	**543**

Données de tracking

Tronçons de 1000m	DEP 3000m	3000m 2000m	2000m 1000m	1000m ARR
Temps de parcours	**00:32.12**	**01:48.92**	**03:06.94**	**04:26.77**
Temps du tronçon	00:32.12	01:16.80	01:18.01	01:19.83
Vitesse moyenne	54,2	47,4	46,5	46
Nombre de foulées	67	156	156	164

Vitesse moyenne (km/h)

Position en course

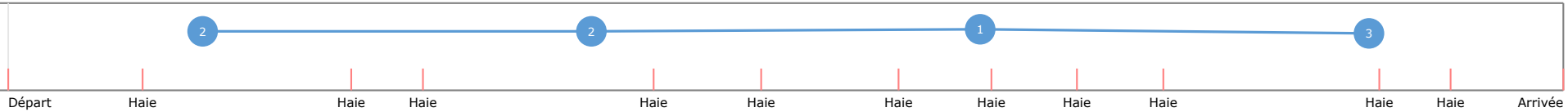

Tronçons inter haies	Départ 1/11	1/11 2/11	2/11 3/11	3/11 4/11	4/11 5/11	5/11 6/11	6/11 7/11	7/11 8/11	8/11 9/11	9/11 10/11	10/11 11/11	11/11 Arrivée
Temps de parcours	**00:10.48**	**00:46.78**	**00:59.90**	**01:40.42**	**01:59.65**	**02:24.47**	**02:41.54**	**02:57.35**	**03:12.67**	**03:52.07**	**04:04.97**	**04:26.77**
Temps du tronçon	00:10.48	00:36.29	00:13.12	00:40.51	00:19.23	00:24.81	00:17.07	00:15.80	00:15.32	00:39.40	00:12.90	00:21.79
Vitesse moyenne		47,9	45,5	47,5	46,6	46,1	45,3	45,1	47	45,7	46	43,1
Distance		483	166	534	249	318	215	198	200	500	165	261
Dist. parcourue		507,2	165,4	534,6	260,9	316,8	215,9	198	199,9	518,5	165,6	261,3
Nombre de foulées		98	26	84	37	49	34	32	31	83	26	43
Longueurs foulées		5,2	6,4	6,4	7,1	6,5	6,4	6,2	6,4	6,2	6,4	6,1

Vitesse moyenne (km/h)

Position en course

Le tracking n'est pas synchronisé sur le chronomètre officiel, les temps peuvent différer.

Statistiques Tracking
AUTEUIL
C4 - PRIX CLAUDE COHEN - 3600m
dimanche 23 avril 2023 - 15:50
Collant (4,3)
Redk du 1er: 1'13"45

Cheval	**HAITI DU BERLAIS**	Distance parcourue	**3532,77m**	Vitesse moyenne	**47,5**
Jockey	T. ANDRIEUX	Tronçon le plus rapide		Réduction km	**1'14"43**
Temps de parcours	**04:27.96 (rang 4, redk : 1'14"43)**	Vitesse maximale	**53,46** (tronçon DEP - 3000m)	Nombre de foulées	**542**

Données de tracking

Tronçons de 1000m	DEP 3000m	3000m 2000m	2000m 1000m	1000m ARR
Temps de parcours	**00:33.09**	**01:50.48**	**03:07.83**	**04:27.96**
Temps du tronçon	00:33.09	01:17.39	01:17.34	01:20.12
Vitesse moyenne	52,9	47,1	47,1	45,9
Nombre de foulées	67	162	160	153

Vitesse moyenne (km/h)

Position en course

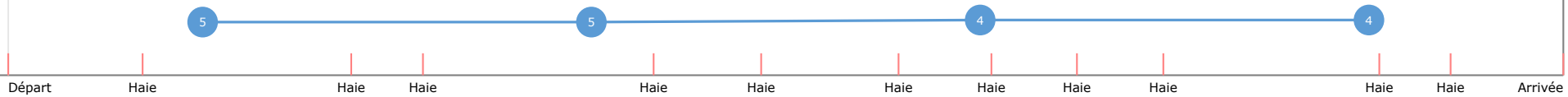

Tronçons inter haies	Départ 1/11	1/11 2/11	2/11 3/11	3/11 4/11	4/11 5/11	5/11 6/11	6/11 7/11	7/11 8/11	8/11 9/11	9/11 10/11	10/11 11/11	11/11 Arrivée
Temps de parcours	**00:10.59**	**00:48.06**	**01:01.10**	**01:41.82**	**02:01.38**	**02:25.93**	**02:42.78**	**02:58.51**	**03:13.31**	**03:52.63**	**04:05.82**	**04:27.96**
Temps du tronçon	00:10.59	00:37.47	00:13.04	00:40.71	00:19.55	00:24.55	00:16.85	00:15.72	00:14.80	00:39.31	00:13.19	00:22.14
Vitesse moyenne		46,4	45,8	47,2	45,8	46,6	45,9	45,3	48,6	45,8	45	42,4
Distance		483	166	534	249	318	215	198	200	500	165	261
Dist. parcourue		512,1	165	535,8	258,8	321,8	214,9	197,8	200,1	522,1	165,7	261,1
Nombre de foulées		100	27	85	41	51	36	32	29	86	28	27
Longueurs foulées		5,1	6,1	6,3	6,3	6,3	6	6,2	6,9	6,1	5,9	9,7

Vitesse moyenne (km/h)

Position en course

Le tracking n'est pas synchronisé sur le chronomètre officiel, les temps peuvent différer.

Statistiques Tracking
AUTEUIL
C4 - PRIX CLAUDE COHEN - 3600m
dimanche 23 avril 2023 - 15:50
Collant (4,3)
Redk du 1er: 1'13"45

Cheval	**GOOD SAULAIE**	Distance parcourue	**3546,25m**			Vitesse moyenne	**47,6**
Jockey	B. LE CLERC	Tronçon le plus rapide				Réduction km	**1'14"47**
Temps de parcours	**04:28.12 (rang 5, redk : 1'14"47)**	Vitesse maximale	**53,42**	(tronçon 1000m - ARR)		Nombre de foulées	**543**

Données de tracking

Tronçons de 1000m	DEP 3000m	3000m 2000m	2000m 1000m	1000m ARR
Temps de parcours	**00:34.97**	**01:52.58**	**03:09.87**	**04:28.12**
Temps du tronçon	00:34.97	01:17.61	01:17.29	01:18.24
Vitesse moyenne	49,9	47,1	47,2	47,5
Nombre de foulées	74	160	150	159

Vitesse moyenne (km/h)

Position en course

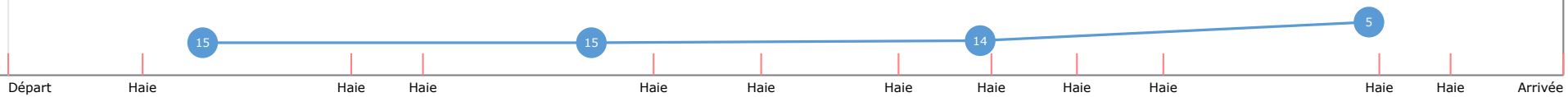

Tronçons inter haies	Départ 1/11	1/11 2/11	2/11 3/11	3/11 4/11	4/11 5/11	5/11 6/11	6/11 7/11	7/11 8/11	8/11 9/11	9/11 10/11	10/11 11/11	11/11 Arrivée
Temps de parcours	**00:11.80**	**00:50.13**	**01:02.93**	**01:43.62**	**02:03.41**	**02:28.28**	**02:45.01**	**03:00.30**	**03:15.63**	**03:56.14**	**04:08.43**	**04:28.12**
Temps du tronçon	00:11.80	00:38.33	00:12.80	00:40.68	00:19.78	00:24.86	00:16.73	00:15.29	00:15.33	00:40.51	00:12.28	00:19.68
Vitesse moyenne		45,4	46,7	47,2	45,3	46	46,3	46,6	47	44,4	48,4	47,7
Distance		483	166	534	249	318	215	198	200	500	165	261
Dist. parcourue		512,8	165,6	535,1	262,2	321,7	215,2	198,1	200,9	531,2	165,8	260,4
Nombre de foulées		107	24	84	41	49	33	29	28	82	25	41
Longueurs foulées		4,8	6,9	6,4	6,4	6,6	6,5	6,8	7,2	6,5	6,6	6,4

Vitesse moyenne (km/h)

Position en course

Le tracking n'est pas synchronisé sur le chronomètre officiel, les temps peuvent différer.

Statistiques Tracking
AUTEUIL
C4 - PRIX CLAUDE COHEN - 3600m
dimanche 23 avril 2023 - 15:50
Collant (4,3)
Redk du 1er: 1'13"45

Cheval	**CHARLY DEMONMIRAIL**	Distance parcourue	**3553,56m**			Vitesse moyenne	**47,4**
Jockey	Q. GAIGNARD	Tronçon le plus rapide				Réduction km	**1'14"90**
Temps de parcours	**04:29.65 (rang 6, redk : 1'14"90)**	Vitesse maximale	**54,32**	(tronçon DEP - 3000m)		Nombre de foulées	**526**

Données de tracking

Tronçons de 1000m	DEP 3000m	3000m 2000m	2000m 1000m	1000m ARR
Temps de parcours	**00:33.47**	**01:51.05**	**03:08.60**	**04:29.65**
Temps du tronçon	00:33.47	01:17.57	01:17.54	01:21.04
Vitesse moyenne	52,4	47,1	47,1	46
Nombre de foulées	68	153	145	160

Vitesse moyenne (km/h)

Position en course

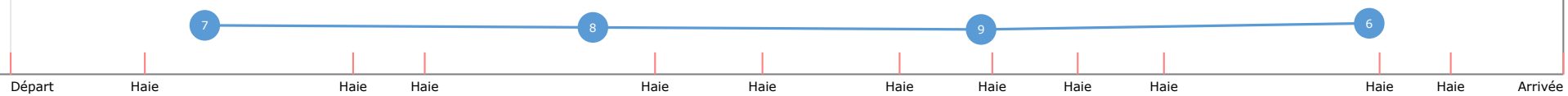

Tronçons inter haies	Départ 1/11	1/11 2/11	2/11 3/11	3/11 4/11	4/11 5/11	5/11 6/11	6/11 7/11	7/11 8/11	8/11 9/11	9/11 10/11	10/11 11/11	11/11 Arrivée
Temps de parcours	**00:10.98**	**00:48.64**	**01:01.61**	**01:42.33**	**02:02.05**	**02:26.96**	**02:43.70**	**02:58.91**	**03:14.28**	**03:55.43**	**04:08.49**	**04:29.65**
Temps du tronçon	00:10.98	00:37.66	00:12.96	00:40.72	00:19.71	00:24.91	00:16.74	00:15.21	00:15.36	00:41.15	00:13.06	00:21.15
Vitesse moyenne		46,2	46,1	47,2	45,5	46	46,2	46,9	46,9	43,7	45,5	44,4
Distance		483	166	534	249	318	215	198	200	500	165	261
Dist. parcourue		515,1	164,8	536	263,3	322,5	214,9	197,9	200,6	533,9	164,9	262,1
Nombre de foulées		99	26	81	37	48	31	27	28	81	27	41
Longueurs foulées		5,2	6,3	6,6	7,1	6,7	6,9	7,3	7,2	6,6	6,1	6,4

Vitesse moyenne (km/h)

Position en course

Le tracking n'est pas synchronisé sur le chronomètre officiel, les temps peuvent différer.

Statistiques Tracking
AUTEUIL
C4 - PRIX CLAUDE COHEN - 3600m
dimanche 23 avril 2023 - 15:50
Collant (4,3)
Redk du 1er: 1'13"45

Cheval	**JEU DE PISTE**	Distance parcourue	**3549,03m**	Vitesse moyenne	**47,3**
Jockey	N. GAUFFENIC	Tronçon le plus rapide		Réduction km	**1'14"98**
Temps de parcours	**04:29.94 (rang 7, redk : 1'14"98)**	Vitesse maximale	**53,39** (tronçon 2000m - 1000m)	Nombre de foulées	**524**

Données de tracking

Tronçons de 1000m	DEP 3000m	3000m 2000m	2000m 1000m	1000m ARR
Temps de parcours	**00:35.59**	**01:53.09**	**03:09.70**	**04:29.94**
Temps du tronçon	00:35.59	01:17.49	01:16.61	01:20.23
Vitesse moyenne	49,3	47,2	47,6	46,4
Nombre de foulées	68	149	147	160

Vitesse moyenne (km/h)

Position en course

Départ Haie Haie Haie Haie Haie Haie Haie Haie Haie Haie Haie Arrivée

Tronçons inter haies	Départ 1/11	1/11 2/11	2/11 3/11	3/11 4/11	4/11 5/11	5/11 6/11	6/11 7/11	7/11 8/11	8/11 9/11	9/11 10/11	10/11 11/11	11/11 Arrivée
Temps de parcours	**00:12.68**	**00:50.51**	**01:03.44**	**01:43.91**	**02:04.14**	**02:28.85**	**02:45.21**	**03:00.27**	**03:15.30**	**03:55.70**	**04:08.89**	**04:29.94**
Temps du tronçon	00:12.68	00:37.82	00:12.93	00:40.46	00:20.23	00:24.71	00:16.35	00:15.06	00:15.02	00:40.40	00:13.18	00:21.04
Vitesse moyenne		46	46,2	47,5	44,3	46,3	47,3	47,3	47,9	44,6	45	44,6
Distance		483	166	534	249	318	215	198	200	500	165	261
Dist. parcourue		515	166,4	534,2	263,6	320,4	214,8	198,5	199,9	530,5	166	262,1
Nombre de foulées		100	23	77	38	48	31	27	31	82	25	42
Longueurs foulées		5,2	7,2	6,9	6,9	6,7	6,9	7,4	6,4	6,5	6,6	6,2

Vitesse moyenne (km/h)

Position en course

Le tracking n'est pas synchronisé sur le chronomètre officiel, les temps peuvent différer.

Statistiques Tracking
AUTEUIL
C4 - PRIX CLAUDE COHEN - 3600m
dimanche 23 avril 2023 - 15:50
Collant (4,3)
Redk du 1er: 1'13"45

Cheval	**JAIPALETEMPS**	Distance parcourue	**3551,16m**			Vitesse moyenne	**47,3**
Jockey	F. DE GILES	Tronçon le plus rapide				Réduction km	**1'15"01**
Temps de parcours	**04:30.05 (rang 8, redk : 1'15"01)**	Vitesse maximale	**53,42**	(tronçon DEP - 3000m)		Nombre de foulées	**563**

Données de tracking

Tronçons de 1000m	DEP 3000m	3000m 2000m	2000m 1000m	1000m ARR
Temps de parcours	**00:34.06**	**01:50.63**	**03:08.23**	**04:30.05**
Temps du tronçon	00:34.06	01:16.56	01:17.59	01:21.82
Vitesse moyenne	51,7	47,8	47,1	45,4
Nombre de foulées	73	165	156	169

Vitesse moyenne (km/h)

Position en course

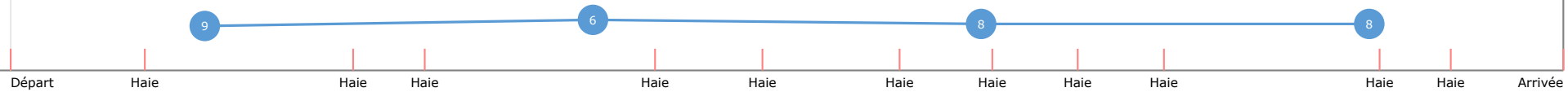

Tronçons inter haies	Départ 1/11	1/11 2/11	2/11 3/11	3/11 4/11	4/11 5/11	5/11 6/11	6/11 7/11	7/11 8/11	8/11 9/11	9/11 10/11	10/11 11/11	11/11 Arrivée
Temps de parcours	**00:11.25**	**00:48.99**	**01:01.77**	**01:41.82**	**02:01.61**	**02:26.51**	**02:43.22**	**02:58.35**	**03:13.88**	**03:54.91**	**04:08.47**	**04:30.05**
Temps du tronçon	00:11.25	00:37.73	00:12.78	00:40.04	00:19.79	00:24.90	00:16.71	00:15.13	00:15.52	00:41.03	00:13.55	00:21.58
Vitesse moyenne		46,1	46,8	48	45,3	46	46,3	47,1	46,4	43,9	43,8	43,5
Distance		483	166	534	249	318	215	198	200	500	165	261
Dist. parcourue		516,2	165,9	535,6	261	322,8	216,5	197,6	199,9	529,7	166,2	261,8
Nombre de foulées		106	28	85	43	51	33	31	29	85	28	44
Longueurs foulées		4,9	5,9	6,3	6,1	6,3	6,6	6,4	6,9	6,2	5,9	5,9

Vitesse moyenne (km/h)

Position en course

Le tracking n'est pas synchronisé sur le chronomètre officiel, les temps peuvent différer.

Statistiques Tracking
AUTEUIL
C4 - PRIX CLAUDE COHEN - 3600m
dimanche 23 avril 2023 - 15:50
Collant (4,3)
Redk du 1er: 1'13"45

Cheval	**GOLD PRETENDER**	Distance parcourue	**3542,69m**			Vitesse moyenne	**46,6**
Jockey	A. DE CHITRAY	Tronçon le plus rapide				Réduction km	**1'16"00**
Temps de parcours	**04:33.61 (rang 9, redk : 1'16"00)**	Vitesse maximale	**53,86**	(tronçon DEP - 3000m)		Nombre de foulées	**551**

Données de tracking

Tronçons de 1000m	DEP 3000m	3000m 2000m	2000m 1000m	1000m ARR
Temps de parcours	**00:35.16**	**01:52.49**	**03:10.60**	**04:33.61**
Temps du tronçon	00:35.16	01:17.33	01:18.10	01:23.00
Vitesse moyenne	50,1	47,3	46,5	44,6
Nombre de foulées	68	156	157	170

Vitesse moyenne (km/h)

Position en course

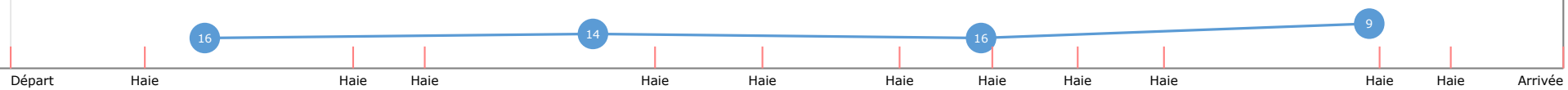

Tronçons inter haies	Départ 1/11	1/11 2/11	2/11 3/11	3/11 4/11	4/11 5/11	5/11 6/11	6/11 7/11	7/11 8/11	8/11 9/11	9/11 10/11	10/11 11/11	11/11 Arrivée
Temps de parcours	**00:12.35**	**00:50.14**	**01:02.83**	**01:43.22**	**02:03.43**	**02:28.86**	**02:45.77**	**03:01.02**	**03:16.24**	**03:56.69**	**04:11.18**	**04:33.61**
Temps du tronçon	00:12.35	00:37.79	00:12.68	00:40.39	00:20.21	00:25.43	00:16.90	00:15.24	00:15.22	00:40.44	00:14.49	00:22.42
Vitesse moyenne		46	47,1	47,6	44,3	45	45,8	46,8	47,3	44,5	41	41,9
Distance		483	166	534	249	318	215	198	200	500	165	261
Dist. parcourue		518,5	165,9	535,2	260,3	317,6	215,6	197,6	201	526,2	165,8	261,2
Nombre de foulées		101	26	83	36	50	35	29	32	85	29	45
Longueurs foulées		5,1	6,4	6,4	7,2	6,4	6,2	6,8	6,3	6,2	5,7	5,8

Vitesse moyenne (km/h)

Position en course

Le tracking n'est pas synchronisé sur le chronomètre officiel, les temps peuvent différer.

Statistiques Tracking
AUTEUIL
C4 - PRIX CLAUDE COHEN - 3600m
dimanche 23 avril 2023 - 15:50
Collant (4,3)
Redk du 1er: 1'13"45

Cheval	**MOJO**	Distance parcourue	**3530,11m**	Vitesse moyenne	**46,1**
Jockey	L. SUISSE	Tronçon le plus rapide		Réduction km	**1'16"49**
Temps de parcours	**04:35.37 (rang 10, redk : 1'16"49)**	Vitesse maximale	**54,90** (tronçon DEP - 3000m)	Nombre de foulées	**541**

Données de tracking

Tronçons de 1000m	DEP 3000m	3000m 2000m	2000m 1000m	1000m ARR
Temps de parcours	**00:32.25**	**01:50.34**	**03:08.22**	**04:35.37**
Temps du tronçon	00:32.25	01:18.08	01:17.88	01:27.15
Vitesse moyenne	53,8	46,7	46,7	42,3
Nombre de foulées	65	157	149	170

Vitesse moyenne (km/h)

Position en course

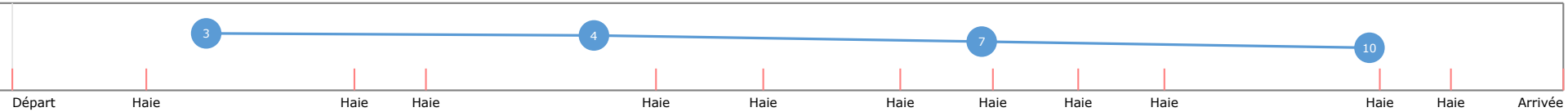

Tronçons inter haies	Départ 1/11	1/11 2/11	2/11 3/11	3/11 4/11	4/11 5/11	5/11 6/11	6/11 7/11	7/11 8/11	8/11 9/11	9/11 10/11	10/11 11/11	11/11 Arrivée
Temps de parcours	**00:10.50**	**00:47.14**	**01:00.18**	**01:41.59**	**02:01.12**	**02:26.16**	**02:43.20**	**02:58.52**	**03:13.94**	**03:56.20**	**04:11.05**	**04:35.37**
Temps du tronçon	00:10.50	00:36.63	00:13.04	00:41.40	00:19.53	00:25.04	00:17.03	00:15.32	00:15.41	00:42.26	00:14.85	00:24.32
Vitesse moyenne		47,5	45,8	46,4	45,9	45,7	45,4	46,5	46,7	42,6	40	38,6
Distance		483	166	534	249	318	215	198	200	500	165	261
Dist. parcourue		505,8	165,1	535	262,2	320	215	199	200	523,8	166,1	261
Nombre de foulées		96	26	83	39	47	31	28	32	86	29	44
Longueurs foulées		5,3	6,3	6,4	6,7	6,8	6,9	7,1	6,3	6,1	5,7	5,9

Vitesse moyenne (km/h)

Position en course

Le tracking n'est pas synchronisé sur le chronomètre officiel, les temps peuvent différer.

Statistiques Tracking
AUTEUIL
C4 - PRIX CLAUDE COHEN - 3600m
dimanche 23 avril 2023 - 15:50
Collant (4,3)
Redk du 1er: 1'13"45

Cheval	**QUEL PATRON**	Distance parcourue	Vitesse moyenne
Jockey	O. JOUIN	Tronçon le plus rapide	Réduction km
Temps de parcours		Vitesse maximale	Nombre de foulées

Données de tracking

Tronçons de 1000m	0m ARR	0m ARR	0m ARR	0m ARR
Temps de parcours				
Temps du tronçon				
Vitesse moyenne				
Nombre de foulées				
Vitesse moyenne (km/h)				
Position en course				

Tronçons inter haies	
Temps de parcours	
Temps du tronçon	
Vitesse moyenne	
Distance	
Dist. parcourue	
Nombre de foulées	
Longueurs foulées	
Vitesse moyenne (km/h)	
Position en course	

Le tracking n'est pas synchronisé sur le chronomètre officiel, les temps peuvent différer.

Statistiques Tracking
AUTEUIL
C4 - PRIX CLAUDE COHEN - 3600m
dimanche 23 avril 2023 - 15:50
Collant (4,3)
Redk du 1er: 1'13"45

Cheval	**KOLIRISKA**	Distance parcourue	Vitesse moyenne
Jockey	L. ZULIANI	Tronçon le plus rapide	Réduction km
Temps de parcours		Vitesse maximale	Nombre de foulées

Données de tracking

Tronçons de 1000m	0m ARR	0m ARR	0m ARR	0m ARR
Temps de parcours				
Temps du tronçon				
Vitesse moyenne				
Nombre de foulées				
Vitesse moyenne (km/h)				
Position en course				

Tronçons inter haies	
Temps de parcours	
Temps du tronçon	
Vitesse moyenne	
Distance	
Dist. parcourue	
Nombre de foulées	
Longueurs foulées	
Vitesse moyenne (km/h)	
Position en course	

Le tracking n'est pas synchronisé sur le chronomètre officiel, les temps peuvent différer.

Statistiques Tracking
AUTEUIL
C4 - PRIX CLAUDE COHEN - 3600m
dimanche 23 avril 2023 - 15:50
Collant (4,3)
Redk du 1er: 1'13"45

Cheval	**CORPS CELESTE**	Distance parcourue	Vitesse moyenne
Jockey	B. LESTRADE	Tronçon le plus rapide	Réduction km
Temps de parcours		Vitesse maximale	Nombre de foulées

Données de tracking

Tronçons de 1000m	0m ARR	0m ARR	0m ARR	0m ARR
Temps de parcours				
Temps du tronçon				
Vitesse moyenne				
Nombre de foulées				
Vitesse moyenne (km/h)				
Position en course				

Tronçons inter haies	
Temps de parcours	
Temps du tronçon	
Vitesse moyenne	
Distance	
Dist. parcourue	
Nombre de foulées	
Longueurs foulées	
Vitesse moyenne (km/h)	
Position en course	

Le tracking n'est pas synchronisé sur le chronomètre officiel, les temps peuvent différer.

Statistiques Tracking
AUTEUIL
C4 - PRIX CLAUDE COHEN - 3600m
dimanche 23 avril 2023 - 15:50
Collant (4,3)
Redk du 1er: 1'13"45

Cheval	**THE GOOD DOCTOR**	Distance parcourue	Vitesse moyenne
Jockey	G. MEUNIER	Tronçon le plus rapide	Réduction km
Temps de parcours		Vitesse maximale	Nombre de foulées

Données de tracking

Tronçons de 1000m	0m ARR	0m ARR	0m ARR	0m ARR
Temps de parcours				
Temps du tronçon				
Vitesse moyenne				
Nombre de foulées				
Vitesse moyenne (km/h)				
Position en course				

Tronçons inter haies	
Temps de parcours	
Temps du tronçon	
Vitesse moyenne	
Distance	
Dist. parcourue	
Nombre de foulées	
Longueurs foulées	
Vitesse moyenne (km/h)	
Position en course	

Le tracking n'est pas synchronisé sur le chronomètre officiel, les temps peuvent différer.

Statistiques Tracking
AUTEUIL
C4 - PRIX CLAUDE COHEN - 3600m
dimanche 23 avril 2023 - 15:50
Collant (4,3)
Redk du 1er: 1'13"45

Cheval	**BLACK BEAUTY**	Distance parcourue	Vitesse moyenne
Jockey	NON PARTANT	Tronçon le plus rapide	Réduction km
Temps de parcours		Vitesse maximale	Nombre de foulées

Données de tracking

Tronçons de 1000m	0m ARR	0m ARR	0m ARR	0m ARR
Temps de parcours				
Temps du tronçon				
Vitesse moyenne				
Nombre de foulées				
Vitesse moyenne (km/h)				
Position en course				

Tronçons inter haies	
Temps de parcours	
Temps du tronçon	
Vitesse moyenne	
Distance	
Dist. parcourue	
Nombre de foulées	
Longueurs foulées	
Vitesse moyenne (km/h)	
Position en course	

Le tracking n'est pas synchronisé sur le chronomètre officiel, les temps peuvent différer.

Statistiques Tracking
AUTEUIL
C4 - PRIX CLAUDE COHEN - 3600m
dimanche 23 avril 2023 - 15:50
Collant (4,3)
Redk du 1er: 1'13"45

Cheval	**CASINO ROYAL**	Distance parcourue	Vitesse moyenne
Jockey	T. CHEVILLARD	Tronçon le plus rapide	Réduction km
Temps de parcours		Vitesse maximale	Nombre de foulées

Données de tracking

Tronçons de 1000m	0m ARR	0m ARR	0m ARR	0m ARR
Temps de parcours				
Temps du tronçon				
Vitesse moyenne				
Nombre de foulées				
Vitesse moyenne (km/h)				
Position en course				

Tronçons inter haies	
Temps de parcours	
Temps du tronçon	
Vitesse moyenne	
Distance	
Dist. parcourue	
Nombre de foulées	
Longueurs foulées	
Vitesse moyenne (km/h)	
Position en course	

Le tracking n'est pas synchronisé sur le chronomètre officiel, les temps peuvent différer.

Statistiques Tracking
AUTEUIL
C4 - PRIX CLAUDE COHEN - 3600m
dimanche 23 avril 2023 - 15:50
Collant (4,3)
Redk du 1er: 1'13"45

Cheval	**MAURICE LE DUC**	Distance parcourue	Vitesse moyenne
Jockey	G. RE	Tronçon le plus rapide	Réduction km
Temps de parcours		Vitesse maximale	Nombre de foulées

Données de tracking

Tronçons de 1000m	0m ARR	0m ARR	0m ARR	0m ARR
Temps de parcours				
Temps du tronçon				
Vitesse moyenne				
Nombre de foulées				
Vitesse moyenne (km/h)				
Position en course				

Tronçons inter haies	
Temps de parcours	
Temps du tronçon	
Vitesse moyenne	
Distance	
Dist. parcourue	
Nombre de foulées	
Longueurs foulées	
Vitesse moyenne (km/h)	
Position en course	

Le tracking n'est pas synchronisé sur le chronomètre officiel, les temps peuvent différer.

Statistiques Tracking
AUTEUIL
C4 - PRIX CLAUDE COHEN - 3600m
dimanche 23 avril 2023 - 15:50
Collant (4,3)
Redk du 1er: 1'13"45

Cheval	**JOY THE COUNTESS**	Distance parcourue	Vitesse moyenne
Jockey	T. BEAURAIN	Tronçon le plus rapide	Réduction km
Temps de parcours		Vitesse maximale	Nombre de foulées

Données de tracking

Tronçons de 1000m	0m ARR	0m ARR	0m ARR	0m ARR
Temps de parcours				
Temps du tronçon				
Vitesse moyenne				
Nombre de foulées				
Vitesse moyenne (km/h)				
Position en course				

Tronçons inter haies	
Temps de parcours	
Temps du tronçon	
Vitesse moyenne	
Distance	
Dist. parcourue	
Nombre de foulées	
Longueurs foulées	
Vitesse moyenne (km/h)	
Position en course	

Le tracking n'est pas synchronisé sur le chronomètre officiel, les temps peuvent différer.