Statistiques Tracking
AUTEUIL
C6 - PRIX LEON RAMBAUD - 4300m
dimanche 23 avril 2023 - 17:07
Collant (4,3)
Redk du 1er: 1'13"17

				Tronçons de 1000m	DEP - 4000m		4000m - 3000m		3000m - 2000m		2000m - 1000m		1000m - ARR					
				Temps passage en tête	**00:14.48**		**01:29.45**		**02:44.93**		**03:59.64**		**05:14.66**					
				Durée du tronçon	00:14.48		01:14.96		01:15.48		01:14.71		01:15.01					
Partant	**Cheval**	**Arrivée officielle**	**Vitesse Max**	**1000m les plus rapides**	**T1**		**T2**		**T3**		**T4**		**T5**		**Temps officiel**	**Réduction km**	**Distance totale**	**Parcouru vs. 1er**
4	**GOA LIL**	1	55,44		**00:14.48**	1	**01:29.45**	1	**02:44.93**	1	**03:59.64**	1	**05:14.66**		5'14"66	1'13"17	4238,82	
	F. DE GILES		T4		00:14.48	23	01:14.96	150	01:15.48	156	01:14.71	148	01:15.01	156				
1	**THELEME**	2	55,55		**00:15.51**	5	**01:32.59**	5	**02:48.82**	3	**04:03.58**	4	**05:15.31**		5'15"31	1'13"32	4221,57	-17,25
	G. MASURE		T5		00:15.51	23	01:17.07	161	01:16.23	157	01:14.76	154	01:11.72	152				
6	**FOLSOM PRISON**	3	56,70		**00:16.33**	8	**01:32.87**	7	**02:49.39**	6	**04:02.92**	2	**05:15.82**		5'15"82	1'13"44	4251,85	13,03
	J. DA SILVA		T5		00:16.33	23	01:16.53	152	01:16.52	159	01:13.52	146	01:12.90	157				
2	**HERMES BAIE**	4	55,08		**00:15.45**	4	**01:32.30**	4	**02:49.09**	5	**04:04.38**	5	**05:20.74**		5'20"74	1'14"59	4221,87	-16,95
	B. LESTRADE		T5		00:15.45	23	01:16.85	166	01:16.78	164	01:15.29	160	01:16.35	166				
3	**HENRI LE FARCEUR**	5	54,04		**00:15.44**	3	**01:32.17**	3	**02:48.91**	4	**04:04.46**	6	**05:23.10**		5'23"10	1'15"13	4238,05	-0,77
	G. MEUNIER		T4		00:15.44	24	01:16.72	164	01:16.73	168	01:15.55	158	01:18.63	172				
5	**KAPTEEN**	6	53,71		**00:16.25**	7	**01:31.55**	2	**02:47.02**	2	**04:03.32**	3	**05:24.11**		5'24"11	1'15"37	4250,20	11,38
	N. GAUFFENIC		T3		00:16.25	23	01:15.29	158	01:15.47	162	01:16.30	158	01:20.78	169				
8	**SPIRIT OF THE MOON**	7	54,14		**00:15.78**	6	**01:32.99**	8	**02:49.74**	7	**04:05.69**	7	**05:35.16**		5'35"16	1'17"94	4219,90	-18,92
	L. PHILIPPERON		T2		00:15.78	23	01:17.20	158	01:16.74	130	01:15.95	153	01:29.46	176				
7	**SAMPARK**																	
	T. BEAURAIN																	

Le tracking n'est pas synchronisé sur le chronomètre officiel, les temps peuvent différer.

Statistiques Tracking
AUTEUIL
C6 - PRIX LEON RAMBAUD - 4300m
dimanche 23 avril 2023 - 17:07
Collant (4,3)
Redk du 1er: 1'13"17

Cheval	**GOA LIL**	Distance parcourue	**4238,82m**	Vitesse moyenne	**48,5**
Jockey	F. DE GILES	Tronçon le plus rapide		Réduction km	**1'13"17**
Temps de parcours	**05:14.66 (rang 1, redk : 1'13"17)**	Vitesse maximale	**55,44** (tronçon 2000m - 1000m)	Nombre de foulées	**633**

Données de tracking

Tronçons de 1000m	DEP 4000m	4000m 3000m	3000m 2000m	2000m 1000m	1000m ARR
Temps de parcours	**00:14.48**	**01:29.45**	**02:44.93**	**03:59.64**	**05:14.66**
Temps du tronçon	00:14.48	01:14.96	01:15.48	01:14.71	01:15.01
Vitesse moyenne	37,7	49,1	48,5	48,7	49,8
Nombre de foulées	23	150	156	148	156

Vitesse moyenne (km/h)

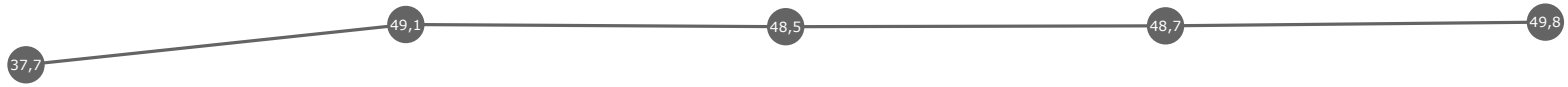

Position en course

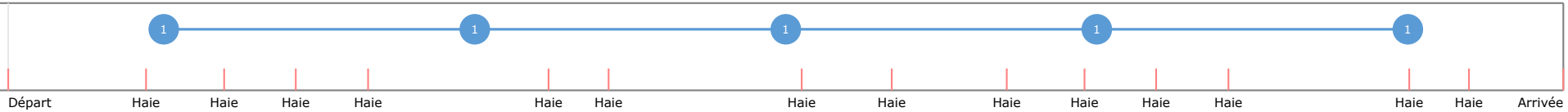

Tronçons inter haies	Départ 1/14	1/14 2/14	2/14 3/14	3/14 4/14	4/14 5/14	5/14 6/14	6/14 7/14	7/14 8/14	8/14 9/14	9/14 10/14	10/14 11/14	11/14 12/14	12/14 13/14	13/14 14/14	14/14 Arrivée
Temps de parcours	**00:20.76**	**00:37.04**	**00:51.22**	**01:05.66**	**01:44.14**	**01:56.49**	**02:36.50**	**02:55.50**	**03:19.96**	**03:36.61**	**03:50.84**	**04:04.86**	**04:43.13**	**04:55.46**	**05:14.66**
Temps du tronçon	00:20.76	00:16.27	00:14.18	00:14.44	00:38.47	00:12.35	00:40.00	00:19.00	00:24.46	00:16.64	00:14.23	00:14.02	00:38.26	00:12.32	00:19.19
Vitesse moyenne		47,8	50,3	49,9	46,7	48,4	48	47,2	46,8	46,5	50,1	51,4	47	48,2	48,9
Distance		216	198	200	499	166	534	249	318	215	198	200	500	165	261
Dist. parcourue		215,9	196,9	201	534,3	165,1	534,9	260,2	320,6	215	198,8	199,9	536	165,4	261,6
Nombre de foulées		68	27	29	81	25	83	38	48	31	29	29	79	26	40
Longueurs foulées		3,2	7,3	6,9	6,6	6,6	6,4	6,8	6,7	6,9	6,9	6,9	6,8	6,4	6,5

Vitesse moyenne (km/h)

Position en course

Le tracking n'est pas synchronisé sur le chronomètre officiel, les temps peuvent différer.

Statistiques Tracking
AUTEUIL
C6 - PRIX LEON RAMBAUD - 4300m
dimanche 23 avril 2023 - 17:07
Collant (4,3)
Redk du 1er: 1'13"17

Cheval	**THELEME**	Distance parcourue	**4221,57m**	Vitesse moyenne	**48,2**
Jockey	G. MASURE	Tronçon le plus rapide		Réduction km	**1'13"32**
Temps de parcours	**05:15.31 (rang 2, redk : 1'13"32)**	Vitesse maximale	**55,55** (tronçon 1000m - ARR)	Nombre de foulées	**647**

Données de tracking

Tronçons de 1000m	DEP 4000m	4000m 3000m	3000m 2000m	2000m 1000m	1000m ARR
Temps de parcours	**00:15.51**	**01:32.59**	**02:48.82**	**04:03.58**	**05:15.31**
Temps du tronçon	00:15.51	01:17.07	01:16.23	01:14.76	01:11.72
Vitesse moyenne	34,9	47,6	47,9	48,7	51,5
Nombre de foulées	23	161	157	154	152

Vitesse moyenne (km/h)

Position en course

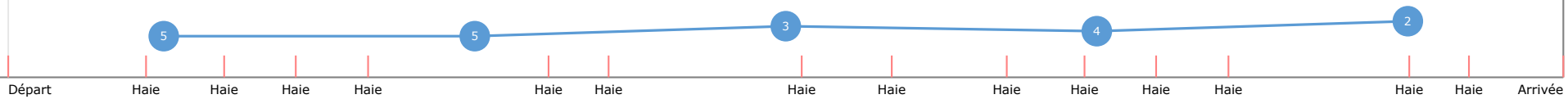

Tronçons inter haies	Départ 1/14	1/14 2/14	2/14 3/14	3/14 4/14	4/14 5/14	5/14 6/14	6/14 7/14	7/14 8/14	8/14 9/14	9/14 10/14	10/14 11/14	11/14 12/14	12/14 13/14	13/14 14/14	14/14 Arrivée
Temps de parcours	**00:21.91**	**00:38.73**	**00:53.50**	**01:08.23**	**01:47.70**	**02:00.26**	**02:40.41**	**02:59.63**	**03:23.83**	**03:40.29**	**03:54.72**	**04:09.02**	**04:45.67**	**04:57.13**	**05:15.31**
Temps du tronçon	00:21.91	00:16.81	00:14.77	00:14.73	00:39.46	00:12.56	00:40.14	00:19.22	00:24.20	00:16.46	00:14.42	00:14.29	00:36.65	00:11.46	00:18.17
Vitesse moyenne		46,2	48,3	48,9	45,5	47,6	47,9	46,6	47,3	47	49,4	50,4	49,1	51,8	51,7
Distance		216	198	200	499	166	534	249	318	215	198	200	500	165	261
Dist. parcourue		215,5	198,4	200,9	527,5	166,1	534,3	262,4	319,4	216,3	197,6	200,1	525,3	166	260,2
Nombre de foulées		73	31	30	81	26	83	39	49	35	29	31	78	24	38
Longueurs foulées		3	6,4	6,7	6,5	6,4	6,4	6,7	6,5	6,2	6,8	6,5	6,7	6,9	6,8

Vitesse moyenne (km/h)

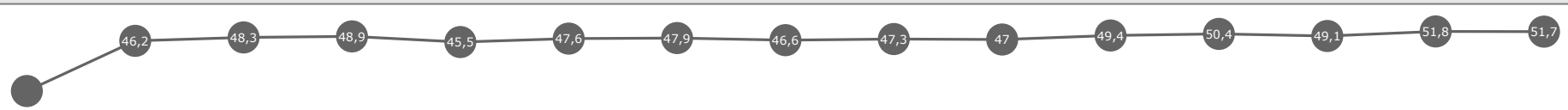

Position en course

Le tracking n'est pas synchronisé sur le chronomètre officiel, les temps peuvent différer.

Statistiques Tracking
AUTEUIL
C6 - PRIX LEON RAMBAUD - 4300m
dimanche 23 avril 2023 - 17:07
Collant (4,3)
Redk du 1er: 1'13"17

Cheval	**FOLSOM PRISON**	Distance parcourue	**4251,85m**			Vitesse moyenne	**48,5**
Jockey	J. DA SILVA	Tronçon le plus rapide				Réduction km	**1'13"44**
Temps de parcours	**05:15.82 (rang 3, redk : 1'13"44)**	Vitesse maximale	**56,70**	(tronçon 1000m - ARR)		Nombre de foulées	**637**

Données de tracking

Tronçons de 1000m	DEP 4000m	4000m 3000m	3000m 2000m	2000m 1000m	1000m ARR
Temps de parcours	**00:16.33**	**01:32.87**	**02:49.39**	**04:02.92**	**05:15.82**
Temps du tronçon	00:16.33	01:16.53	01:16.52	01:13.52	01:12.90
Vitesse moyenne	33,9	48,2	48	49,8	51,2
Nombre de foulées	23	152	159	146	157

Vitesse moyenne (km/h)

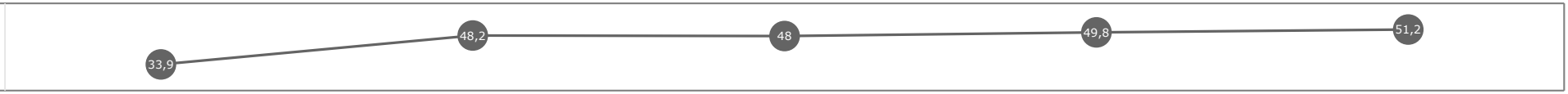

Position en course

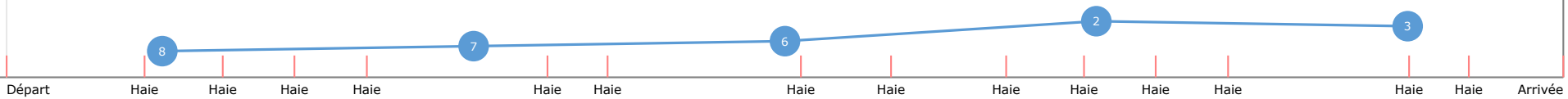

Tronçons inter haies	Départ 1/14	1/14 2/14	2/14 3/14	3/14 4/14	4/14 5/14	5/14 6/14	6/14 7/14	7/14 8/14	8/14 9/14	9/14 10/14	10/14 11/14	11/14 12/14	12/14 13/14	13/14 14/14	14/14 Arrivée
Temps de parcours	**00:22.61**	**00:39.39**	**00:54.21**	**01:09.00**	**01:47.89**	**02:00.50**	**02:40.99**	**03:00.17**	**03:23.84**	**03:39.85**	**03:54.01**	**04:08.30**	**04:45.00**	**04:56.40**	**05:15.82**
Temps du tronçon	00:22.61	00:16.77	00:14.82	00:14.78	00:38.89	00:12.60	00:40.49	00:19.17	00:23.67	00:16.00	00:14.16	00:14.28	00:36.70	00:11.39	00:19.42
Vitesse moyenne		46,4	48,1	48,7	46,2	47,4	47,5	46,7	48,4	48,4	50,3	50,4	49	52,1	48,4
Distance		216	198	200	499	166	534	249	318	215	198	200	500	165	261
Dist. parcourue		215,7	197,7	200,4	539	165,6	535,6	264,3	324,7	215,4	197,2	200,4	535	165,7	261,1
Nombre de foulées		70	27	27	84	26	85	38	48	30	27	30	82	22	41
Longueurs foulées		3,1	7,3	7,4	6,4	6,4	6,3	7	6,8	7,2	7,3	6,7	6,5	7,5	6,4

Vitesse moyenne (km/h)

Position en course

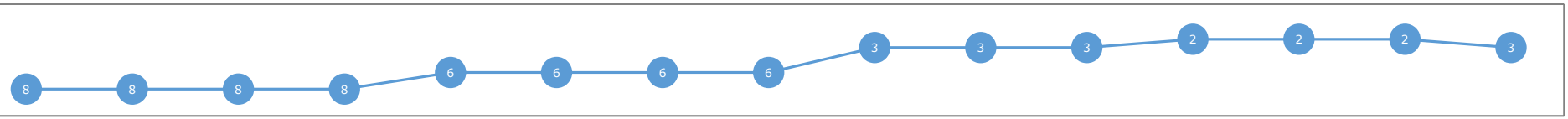

Le tracking n'est pas synchronisé sur le chronomètre officiel, les temps peuvent différer.

Statistiques Tracking
AUTEUIL
C6 - PRIX LEON RAMBAUD - 4300m
dimanche 23 avril 2023 - 17:07
Collant (4,3)
Redk du 1er: 1'13"17

Cheval	**HERMES BAIE**	Distance parcourue	**4221,87m**	Vitesse moyenne	**47,4**
Jockey	B. LESTRADE	Tronçon le plus rapide		Réduction km	**1'14"59**
Temps de parcours	**05:20.74 (rang 4, redk : 1'14"59)**	Vitesse maximale	**55,08** (tronçon 1000m - ARR)	Nombre de foulées	**679**

Données de tracking

Tronçons de 1000m	DEP 4000m	4000m 3000m	3000m 2000m	2000m 1000m	1000m ARR
Temps de parcours	**00:15.45**	**01:32.30**	**02:49.09**	**04:04.38**	**05:20.74**
Temps du tronçon	00:15.45	01:16.85	01:16.78	01:15.29	01:16.35
Vitesse moyenne	35	47,6	47,7	48,1	48,6
Nombre de foulées	23	166	164	160	166

Vitesse moyenne (km/h)

Position en course

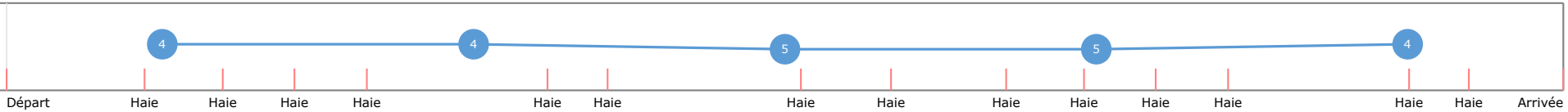

Tronçons inter haies	Départ 1/14	1/14 2/14	2/14 3/14	3/14 4/14	4/14 5/14	5/14 6/14	6/14 7/14	7/14 8/14	8/14 9/14	9/14 10/14	10/14 11/14	11/14 12/14	12/14 13/14	13/14 14/14	14/14 Arrivée
Temps de parcours	**00:21.74**	**00:38.64**	**00:53.45**	**01:08.26**	**01:47.41**	**02:00.15**	**02:40.81**	**02:59.80**	**03:24.22**	**03:40.91**	**03:55.38**	**04:09.84**	**04:47.33**	**05:00.21**	**05:20.74**
Temps du tronçon	00:21.74	00:16.89	00:14.80	00:14.81	00:39.14	00:12.74	00:40.65	00:18.99	00:24.41	00:16.69	00:14.47	00:14.45	00:37.48	00:12.88	00:20.52
Vitesse moyenne		46	48,1	48,6	45,9	46,9	47,3	47,2	46,9	46,4	49,3	49,8	48	46,1	45,8
Distance		216	198	200	499	166	534	249	318	215	198	200	500	165	261
Dist. parcourue		215,9	198,1	199,8	528	166,3	534,4	259,2	317,7	215,9	198,4	200,8	527,8	165,8	262,1
Nombre de foulées		73	32	32	85	27	87	40	50	35	32	33	82	28	43
Longueurs foulées		3	6,2	6,2	6,2	6,2	6,1	6,5	6,4	6,2	6,2	6,1	6,4	5,9	6,1

Vitesse moyenne (km/h)

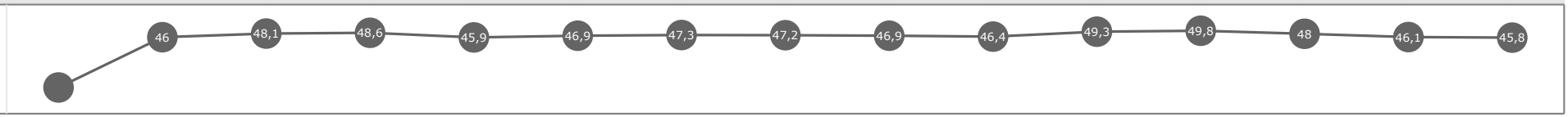

Position en course

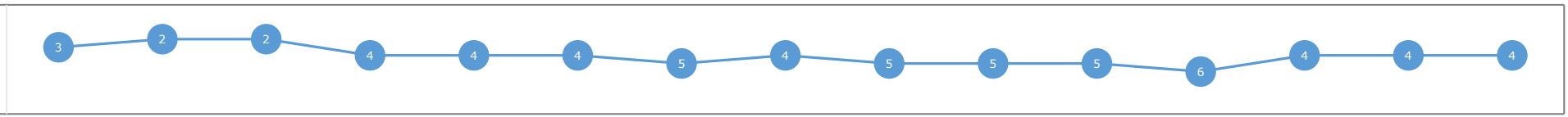

Le tracking n'est pas synchronisé sur le chronomètre officiel, les temps peuvent différer.

Statistiques Tracking
AUTEUIL
C6 - PRIX LEON RAMBAUD - 4300m
dimanche 23 avril 2023 - 17:07
Collant (4,3)
Redk du 1er: 1'13"17

Cheval	**HENRI LE FARCEUR**	Distance parcourue	**4238,05m**			Vitesse moyenne	**47,2**
Jockey	G. MEUNIER	Tronçon le plus rapide				Réduction km	**1'15"13**
Temps de parcours	**05:23.10 (rang 5, redk : 1'15"13)**	Vitesse maximale	**54,04**	(tronçon 2000m - 1000m)		Nombre de foulées	**686**

Données de tracking

Tronçons de 1000m	DEP 4000m	4000m 3000m	3000m 2000m	2000m 1000m	1000m ARR
Temps de parcours	**00:15.44**	**01:32.17**	**02:48.91**	**04:04.46**	**05:23.10**
Temps du tronçon	00:15.44	01:16.72	01:16.73	01:15.55	01:18.63
Vitesse moyenne	35,6	47,9	47,7	48,5	47,2
Nombre de foulées	24	164	168	158	172

Vitesse moyenne (km/h)

Position en course

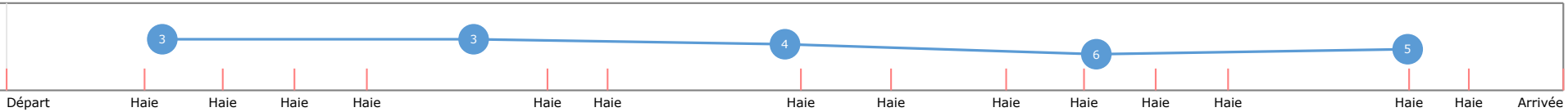

Tronçons inter haies	Départ 1/14	1/14 2/14	2/14 3/14	3/14 4/14	4/14 5/14	5/14 6/14	6/14 7/14	7/14 8/14	8/14 9/14	9/14 10/14	10/14 11/14	11/14 12/14	12/14 13/14	13/14 14/14	14/14 Arrivée
Temps de parcours	**00:21.94**	**00:38.68**	**00:53.64**	**01:08.27**	**01:47.29**	**02:00.00**	**02:40.48**	**02:59.81**	**03:24.39**	**03:40.96**	**03:55.48**	**04:09.82**	**04:49.08**	**05:01.84**	**05:23.10**
Temps du tronçon	00:21.94	00:16.74	00:14.96	00:14.63	00:39.01	00:12.71	00:40.47	00:19.33	00:24.58	00:16.57	00:14.51	00:14.34	00:39.25	00:12.76	00:21.25
Vitesse moyenne		46,5	47,6	49,2	46	47	47,5	46,4	46,6	46,7	49,1	50,2	45,9	46,5	44,2
Distance		216	198	200	499	166	534	249	318	215	198	200	500	165	261
Dist. parcourue		215,1	198,5	199,7	531,8	165,5	535,6	264,5	323,2	216,1	197,9	199,6	529,7	166,1	260,7
Nombre de foulées		74	31	32	85	26	90	42	52	34	29	31	86	30	44
Longueurs foulées		2,9	6,4	6,2	6,3	6,4	6	6,3	6,2	6,4	6,8	6,4	6,2	5,5	5,9

Vitesse moyenne (km/h)

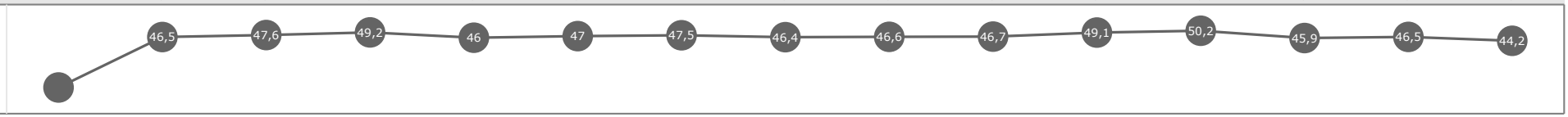

Position en course

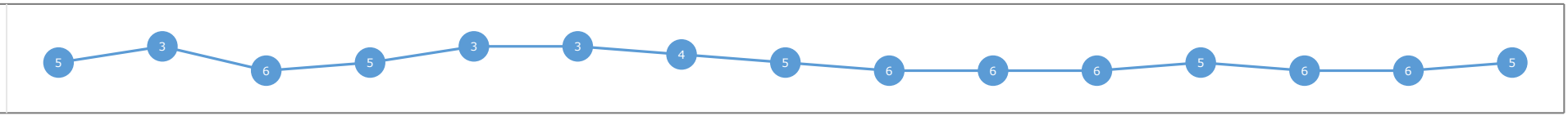

Le tracking n'est pas synchronisé sur le chronomètre officiel, les temps peuvent différer.

Statistiques Tracking
AUTEUIL
C6 - PRIX LEON RAMBAUD - 4300m
dimanche 23 avril 2023 - 17:07
Collant (4,3)
Redk du 1er: 1'13"17

Cheval	**KAPTEEN**	Distance parcourue	**4250,2m**			Vitesse moyenne	**47,2**
Jockey	N. GAUFFENIC	Tronçon le plus rapide				Réduction km	**1'15"37**
Temps de parcours	**05:24.11 (rang 6, redk : 1'15"37)**	Vitesse maximale	**53,71**	(tronçon 3000m - 2000m)		Nombre de foulées	**670**

Données de tracking

Tronçons de 1000m	DEP 4000m	4000m 3000m	3000m 2000m	2000m 1000m	1000m ARR
Temps de parcours	**00:16.25**	**01:31.55**	**02:47.02**	**04:03.32**	**05:24.11**
Temps du tronçon	00:16.25	01:15.29	01:15.47	01:16.30	01:20.78
Vitesse moyenne	33,5	48,9	48,7	48	46,2
Nombre de foulées	23	158	162	158	169

Vitesse moyenne (km/h)

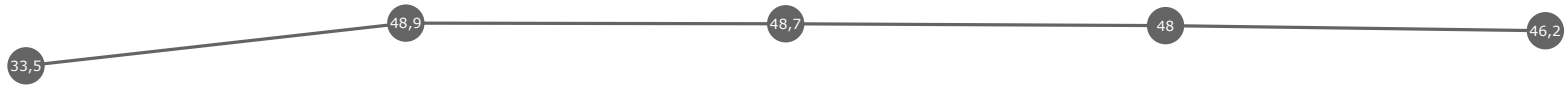

Position en course

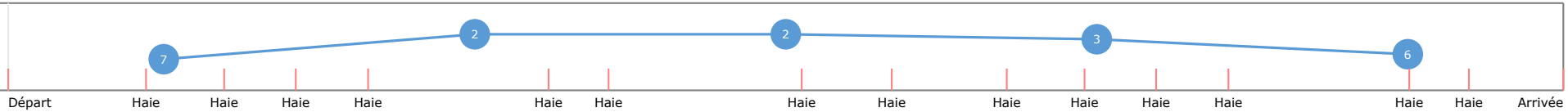

Tronçons inter haies	Départ 1/14	1/14 2/14	2/14 3/14	3/14 4/14	4/14 5/14	5/14 6/14	6/14 7/14	7/14 8/14	8/14 9/14	9/14 10/14	10/14 11/14	11/14 12/14	12/14 13/14	13/14 14/14	14/14 Arrivée
Temps de parcours	**00:22.38**	**00:39.09**	**00:53.62**	**01:08.01**	**01:46.41**	**01:58.45**	**02:38.54**	**02:58.11**	**03:22.61**	**03:39.35**	**03:53.95**	**04:08.85**	**04:48.00**	**05:01.37**	**05:24.11**
Temps du tronçon	00:22.38	00:16.71	00:14.53	00:14.38	00:38.40	00:12.04	00:40.09	00:19.57	00:24.49	00:16.73	00:14.60	00:14.90	00:39.15	00:13.36	00:22.73
Vitesse moyenne		46,5	49,1	50	46,8	49,6	48	45,8	46,7	46,2	48,8	48,3	46	44,4	41,3
Distance		216	198	200	499	166	534	249	318	215	198	200	500	165	261
Dist. parcourue		215,8	197,6	200,2	537,5	166,4	535,5	268,2	321,4	216,5	198,1	200,1	533,7	166,1	261,1
Nombre de foulées		71	30	29	84	26	85	41	52	36	29	30	83	28	46
Longueurs foulées		3	6,6	6,9	6,4	6,4	6,3	6,5	6,2	6	6,8	6,7	6,4	5,9	5,7

Vitesse moyenne (km/h)

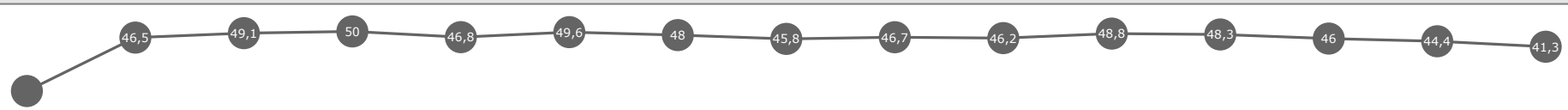

Position en course

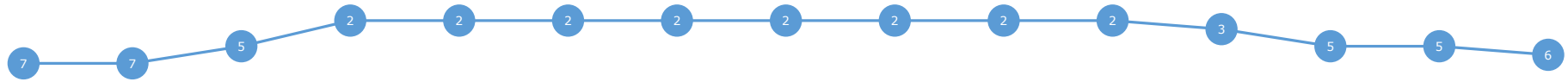

Le tracking n'est pas synchronisé sur le chronomètre officiel, les temps peuvent différer.

Statistiques Tracking
AUTEUIL
C6 - PRIX LEON RAMBAUD - 4300m
dimanche 23 avril 2023 - 17:07
Collant (4,3)
Redk du 1er: 1'13"17

Cheval	**SPIRIT OF THE MOON**	Distance parcourue	**4219,9m**	Vitesse moyenne	**45,3**
Jockey	L. PHILIPPERON	Tronçon le plus rapide		Réduction km	**1'17"94**
Temps de parcours	**05:35.16 (rang 7, redk : 1'17"94)**	Vitesse maximale	**54,14** (tronçon 4000m - 3000m)	Nombre de foulées	**640**

Données de tracking

Tronçons de 1000m	DEP 4000m	4000m 3000m	3000m 2000m	2000m 1000m	1000m ARR
Temps de parcours	**00:15.78**	**01:32.99**	**02:49.74**	**04:05.69**	**05:35.16**
Temps du tronçon	00:15.78	01:17.20	01:16.74	01:15.95	01:29.46
Vitesse moyenne	34,4	47,5	47,6	47,7	41,3
Nombre de foulées	23	158	130	153	176

Vitesse moyenne (km/h)

Position en course

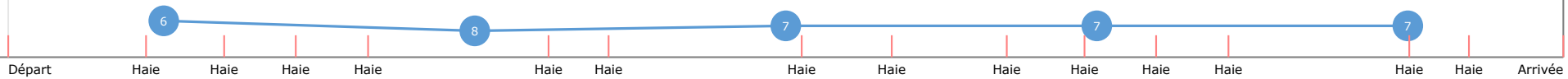

Tronçons inter haies	Départ 1/14	1/14 2/14	2/14 3/14	3/14 4/14	4/14 5/14	5/14 6/14	6/14 7/14	7/14 8/14	8/14 9/14	9/14 10/14	10/14 11/14	11/14 12/14	12/14 13/14	13/14 14/14	14/14 Arrivée
Temps de parcours	**00:22.12**	**00:39.06**	**00:53.88**	**01:08.98**	**01:48.19**	**02:00.57**	**02:41.34**	**03:00.57**	**03:25.00**	**03:41.62**	**03:56.31**	**04:11.43**	**04:50.64**	**05:05.11**	**05:35.16**
Temps du tronçon	00:22.12	00:16.93	00:14.82	00:15.10	00:39.20	00:12.37	00:40.76	00:19.23	00:24.42	00:16.62	00:14.68	00:15.12	00:39.20	00:14.46	00:30.04
Vitesse moyenne		45,9	48,1	47,7	45,8	48,3	47,2	46,6	46,9	46,6	48,5	47,6	45,9	41,1	31,3
Distance		216	198	200	499	166	534	249	318	215	198	200	500	165	261
Dist. parcourue		216,6	197,7	200	528	166	535,7	260,4	317,1	215,6	198,3	201	525	165	261,8
Nombre de foulées		68	32	31	63	19	83	37	49	34	29	31	83	28	53
Longueurs foulées		3,2	6,2	6,5	8,4	8,7	6,5	7	6,5	6,3	6,8	6,5	6,3	5,9	4,9

Vitesse moyenne (km/h)

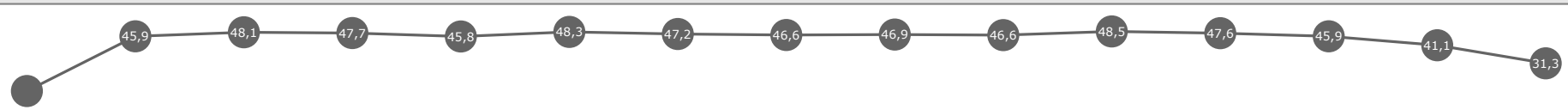

Position en course

Le tracking n'est pas synchronisé sur le chronomètre officiel, les temps peuvent différer.

Statistiques Tracking
AUTEUIL
C6 - PRIX LEON RAMBAUD - 4300m
dimanche 23 avril 2023 - 17:07
Collant (4,3)
Redk du 1er: 1'13"17

Cheval	**SAMPARK**	Distance parcourue	Vitesse moyenne
Jockey	T. BEAURAIN	Tronçon le plus rapide	Réduction km
Temps de parcours		Vitesse maximale	Nombre de foulées

Données de tracking

Tronçons de 1000m	0m ARR	0m ARR	0m ARR	0m ARR	0m ARR
Temps de parcours					
Temps du tronçon					
Vitesse moyenne					
Nombre de foulées					
Vitesse moyenne (km/h)					
Position en course					

Tronçons inter haies	
Temps de parcours	
Temps du tronçon	
Vitesse moyenne	
Distance	
Dist. parcourue	
Nombre de foulées	
Longueurs foulées	
Vitesse moyenne (km/h)	
Position en course	

Le tracking n'est pas synchronisé sur le chronomètre officiel, les temps peuvent différer.