Statistiques Tracking
AUTEUIL
C8 - PRIX PONT D'IENA - 4400m
dimanche 23 avril 2023 - 18:17
Collant (4,3)
Redk du 1er: 1'21"87

				Tronçons de 1000m	DEP - 4000m		4000m - 3000m		3000m - 2000m		2000m - 1000m		1000m - ARR					
				Temps passage en tête	00:37.83		01:56.32		03:19.29		04:41.44		06:00.27					
				Durée du tronçon	00:37.83		01:18.49		01:22.96		01:22.15		01:18.82					
Partant	Cheval	Arrivée officielle	Vitesse Max	1000m les plus rapides	T1		T2		T3		T4		T5		Temps officiel	Réduction km	Distance totale	Parcouru vs. 1er
5	**RIMPOCHE**	1	52,31		**00:38.96**	8	**01:58.44**	9	**03:20.61**	7	**04:41.91**	4	**06:00.27**		6'00"27	1'21"87	4517,27	
	N. GAUFFENIC		T5		00:38.96	69	01:19.47	96	01:22.17	163	01:21.29	156	01:18.36	156				
1	**GUNAR**	2	50,87		**00:39.31**	9	**01:57.88**	4	**03:20.16**	4	**04:41.69**	2	**06:01.09**		6'01"10	1'22"06	4518,54	1,27
	L. BRECHET		T5		00:39.31	68	01:18.56	151	01:22.28	164	01:21.52	159	01:19.40	158				
3	**HAKERMAN**	3	51,52		**00:38.71**	5	**01:57.93**	6	**03:19.86**	3	**04:41.44**	1	**06:01.84**		6'01"85	1'22"23	4512,62	-4,65
	G. RE		T3		00:38.71	68	01:19.21	160	01:21.93	164	01:21.58	163	01:20.40	160				
8	**FEU FOLLET SIVOLA**	4	50,69		**00:38.95**	7	**01:57.92**	5	**03:20.20**	5	**04:42.04**	5	**06:03.64**		6'03"65	1'22"64	4497,13	-20,14
	B. LE CLERC		T2		00:38.95	70	01:18.97	157	01:22.27	163	01:21.84	165	01:21.60	164				
7	**HENRY BRULARD**	5	49,79		**00:38.84**	6	**01:58.43**	8	**03:20.41**	6	**04:41.74**	3	**06:04.41**		6'04"42	1'22"82	4486,02	-31,25
	T. CHEVILLARD		T1		00:38.84	71	01:19.59	151	01:21.97	176	01:21.33	163	01:22.66	172				
4	**IAKO**	6	52,24		**00:38.22**	3	**01:57.59**	3	**03:19.76**	2	**04:42.43**	6	**06:05.26**		6'05"26	1'23"01	4514,15	-3,12
	G. MEUNIER		T1		00:38.22	67	01:19.37	144	01:22.16	152	01:22.67	150	01:22.82	160				
9	**IMPAIR ET PASSE**	7	50,62		**00:38.13**	2	**01:57.43**	2	**03:20.63**	8	**04:42.56**	7	**06:11.45**		6'11"46	1'24"42	4483,26	-34,01
	G. MASURE		T2		00:38.13	66	01:19.30	151	01:23.20	164	01:21.92	157	01:28.89	178				
2	**CELESTIN MERCURY**	8	52,13		**00:37.83**	1	**01:56.32**	1	**03:19.29**	1	**04:42.75**	8	**06:16.11**		6'16"12	1'25"48	4513,30	-3,97
	B. MARCHAND		T1		00:37.83	69	01:18.49	146	01:22.96	164	01:23.46	151	01:33.35	174				
6	**MON VIEUX**																	
	T. ANDRIEUX																	

Le tracking n'est pas synchronisé sur le chronomètre officiel, les temps peuvent différer.

Statistiques Tracking
AUTEUIL
C8 - PRIX PONT D'IENA - 4400m
dimanche 23 avril 2023 - 18:17
Collant (4,3)
Redk du 1er: 1'21"87

Cheval	**RIMPOCHE**	Distance parcourue	**4517,27m**	Vitesse moyenne	**45,1**
Jockey	N. GAUFFENIC	Tronçon le plus rapide		Réduction km	**1'21"87**
Temps de parcours	**06:00.27 (rang 1, redk : 1'21"87)**	Vitesse maximale	**52,31** (tronçon 1000m - ARR)	Nombre de foulées	**640**

Données de tracking

Tronçons de 1000m	DEP 4000m	4000m 3000m	3000m 2000m	2000m 1000m	1000m ARR
Temps de parcours	**00:38.96**	**01:58.44**	**03:20.61**	**04:41.91**	**06:00.27**
Temps du tronçon	00:38.96	01:19.47	01:22.17	01:21.29	01:18.36
Vitesse moyenne	41,4	45,1	45,1	44,6	47,6
Nombre de foulées	69	96	163	156	156

Vitesse moyenne (km/h)

Position en course

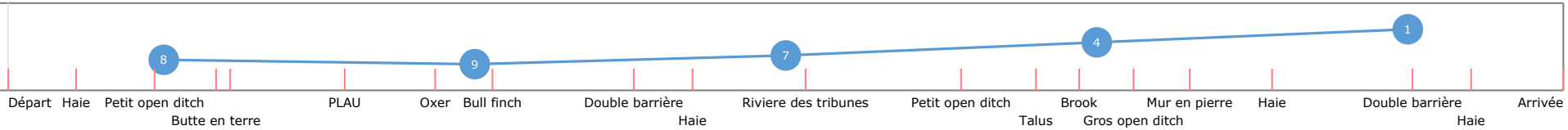

Tronçons	Départ Haie	Haie Petit open ditch	Petit open ditch Butte en terre	Butte en terre Fin butte	Fin butte PLAU	PLAU Oxer	Oxer Bull finch	Bull finch Double barrière	Double barrière Haie	Haie Riviere des tribunes	Riviere des tribunes Petit open ditch	Petit open ditch Talus	Talus Brook	Brook Gros open ditch	Gros open ditch Mur en pierre	Mur en pierre Haie	Haie Double barrière	Double barrière Haie	Haie Arrivée
Temps de parcours	**00:22.53**	**00:40.12**	**00:54.62**	**00:58.32**	**01:24.59**	**01:43.21**	**01:55.72**	**02:30.44**	**02:44.17**	**03:08.99**	**03:44.86**	**04:02.61**	**04:13.04**	**04:25.03**	**04:37.42**	**04:55.23**	**05:28.00**	**05:40.47**	**06:00.27**
Temps du tronçon	00:22.53	00:17.58	00:14.49	00:03.70	00:26.27	00:18.61	00:12.51	00:34.71	00:13.73	00:24.81	00:35.87	00:17.74	00:10.43	00:11.99	00:12.38	00:17.81	00:32.77	00:12.46	00:19.79
Vitesse moyenne		45,4	43,2	38,9	44,4	49,5	46,6	41,5	43,5	46,4	44,2	43	42,1	46,2	46,2	47,1	43,6	47,9	47,5
Distance		222	174	40	324	256	162	400	166	320	440	212	122	154	159	233	397	166	261
Dist. parcourue		230,2	182,4	39,3	329,7	237,6	162	430,6	165,7	320,8	443,4	215,5	122,2	152,6	159,6	232,8	432,5	165,3	262,1
Nombre de foulées		72	16	0	12	39	22	69	27	50	69	35	20	24	22	32	66	26	39
Longueurs foulées		3,2	11,4	∞	27,5	6,1	7,4	6,2	6,1	6,4	6,4	6,2	6,1	6,4	7,3	7,3	6,6	6,4	6,7

Vitesse moyenne (km/h)

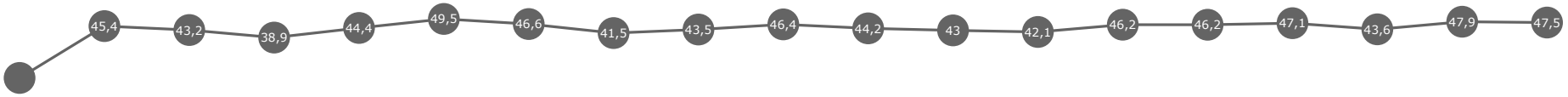

Position en course

Le tracking n'est pas synchronisé sur le chronomètre officiel, les temps peuvent différer.

Statistiques Tracking
AUTEUIL
C8 - PRIX PONT D'IENA - 4400m
dimanche 23 avril 2023 - 18:17
Collant (4,3)
Redk du 1er: 1'21"87

Cheval	**GUNAR**	Distance parcourue	**4518,54m**	Vitesse moyenne	**45**
Jockey	L. BRECHET	Tronçon le plus rapide		Réduction km	**1'22"06**
Temps de parcours	**06:01.09 (rang 2, redk : 1'22"06)**	Vitesse maximale	**50,87** (tronçon 1000m - ARR)	Nombre de foulées	**700**

Données de tracking

Tronçons de 1000m	DEP 4000m	4000m 3000m	3000m 2000m	2000m 1000m	1000m ARR
Temps de parcours	**00:39.31**	**01:57.88**	**03:20.16**	**04:41.69**	**06:01.09**
Temps du tronçon	00:39.31	01:18.56	01:22.28	01:21.52	01:19.40
Vitesse moyenne	41	45,3	45,2	44,7	46,9
Nombre de foulées	68	151	164	159	158

Vitesse moyenne (km/h)

Position en course

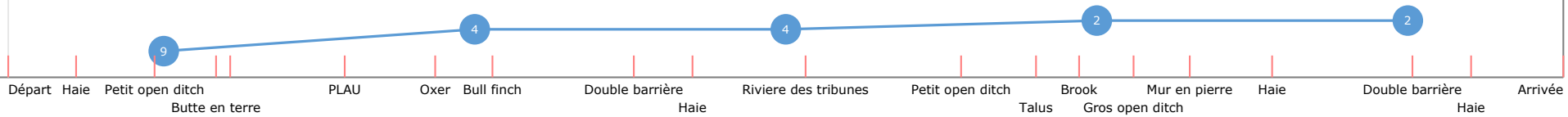

Tronçons	Départ Haie	Haie Petit open ditch	Petit open ditch Butte en terre	Butte en terre Fin butte	Fin butte PLAU	PLAU Oxer	Oxer Bull finch	Bull finch Double barrière	Double barrière Haie	Haie Riviere des tribunes	Riviere des tribunes Petit open ditch	Petit open ditch Talus	Talus Brook	Brook Gros open ditch	Gros open ditch Mur en pierre	Mur en pierre Haie	Haie Double barrière	Double barrière Haie	Haie Arrivée
Temps de parcours	**00:22.96**	**00:40.43**	**00:54.73**	**00:58.38**	**01:24.62**	**01:42.95**	**01:55.32**	**02:29.97**	**02:43.61**	**03:08.21**	**03:44.21**	**04:02.01**	**04:12.44**	**04:24.46**	**04:37.05**	**04:55.20**	**05:40.73**		**06:01.09**
Temps du tronçon	00:22.96	00:17.47	00:14.30	00:03.64	00:26.24	00:18.32	00:12.36	00:34.65	00:13.64	00:24.60	00:36.00	00:17.79	00:10.43	00:12.02	00:12.58	00:18.15	00:45.53		00:20.36
Vitesse moyenne		45,7	43,8	39,5	44,4	50,3	47,2	41,6	43,8	46,8	44	42,9	42,1	46,1	45,5	46,2	31,4		46,1
Distance		222	174	40	324	256	162	400	166	320	440	212	122	154	159	233	397		261
Dist. parcourue		229	179,7	38,7	328,8	236,1	162,6	434,7	166,9	319,7	445,4	218,3	122,1	151,7	159,8	233,6	596,5		262,3
Nombre de foulées		70	27	4	53	37	24	71	26	49	69	35	21	24	23	36	91		40
Longueurs foulées		3,3	6,7	9,7	6,2	6,4	6,8	6,1	6,4	6,5	6,5	6,2	5,8	6,3	6,9	6,5	6,6		6,6

Vitesse moyenne (km/h)

Position en course

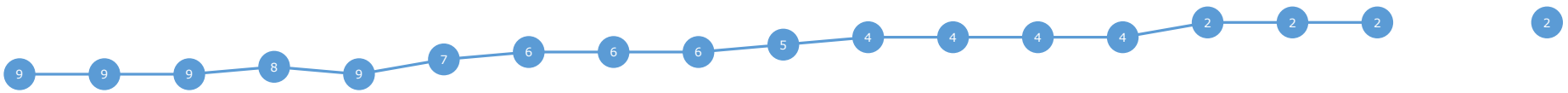

Le tracking n'est pas synchronisé sur le chronomètre officiel, les temps peuvent différer.

Statistiques Tracking
AUTEUIL
C8 - PRIX PONT D'IENA - 4400m
dimanche 23 avril 2023 - 18:17
Collant (4,3)
Redk du 1er: 1'21"87

Cheval	**HAKERMAN**	Distance parcourue	**4512,62m**	Vitesse moyenne	**44,9**
Jockey	G. RE	Tronçon le plus rapide		Réduction km	**1'22"23**
Temps de parcours	**06:01.84 (rang 3, redk : 1'22"23)**	Vitesse maximale	**51,52** (tronçon 3000m - 2000m)	Nombre de foulées	**715**

Données de tracking

Tronçons de 1000m	DEP 4000m	4000m 3000m	3000m 2000m	2000m 1000m	1000m ARR
Temps de parcours	**00:38.71**	**01:57.93**	**03:19.86**	**04:41.44**	**06:01.84**
Temps du tronçon	00:38.71	01:19.21	01:21.93	01:21.58	01:20.40
Vitesse moyenne	41,6	45,1	45,4	44,5	46,2
Nombre de foulées	68	160	164	163	160

Vitesse moyenne (km/h)

Position en course

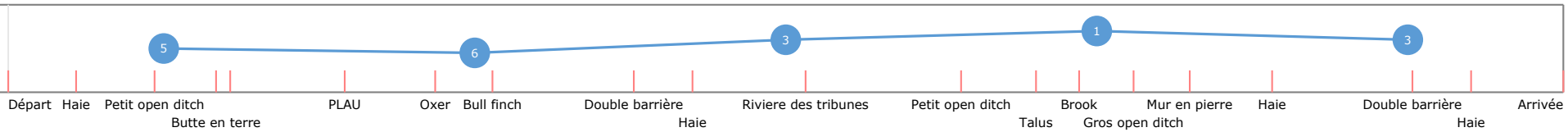

Tronçons	Départ Haie	Haie Petit open ditch	Petit open ditch Butte en terre	Butte en terre Fin butte	Fin butte PLAU	PLAU Oxer	Oxer Bull finch	Bull finch Double barrière	Double barrière Haie	Haie Riviere des tribunes	Riviere des tribunes Petit open ditch	Petit open ditch Talus	Talus Brook	Brook Gros open ditch	Gros open ditch Mur en pierre	Mur en pierre Haie	Haie Double barrière	Double barrière Haie	Haie Arrivée
Temps de parcours	**00:22.36**	**00:39.84**	**00:54.20**	**00:57.79**	**01:24.16**	**01:42.68**	**01:55.30**	**02:29.81**	**02:43.50**	**03:08.19**	**03:44.02**	**04:01.92**	**04:12.13**	**04:24.36**	**04:36.89**	**04:55.04**	**05:41.41**		**06:01.84**
Temps du tronçon	00:22.36	00:17.47	00:14.35	00:03.58	00:26.37	00:18.51	00:12.61	00:34.50	00:13.69	00:24.68	00:35.82	00:17.90	00:10.20	00:12.23	00:12.52	00:18.15	00:46.37		00:20.43
Vitesse moyenne		45,7	43,6	40,2	44,2	49,8	46,2	41,7	43,6	46,7	44,2	42,6	43	45,3	45,7	46,2	30,8		46
Distance		222	174	40	324	256	162	400	166	320	440	212	122	154	159	233	397		261
Dist. parcourue		228,8	181,3	39,4	326,6	238,1	163,1	434,3	166,4	320	442,5	216,3	122,1	153,1	160,2	232,2	594,2		261,4
Nombre de foulées		71	29	8	53	37	26	70	27	50	71	36	18	24	26	36	92		41
Longueurs foulées		3,2	6,3	4,9	6,2	6,4	6,3	6,2	6,2	6,4	6,2	6	6,8	6,4	6,2	6,5	6,5		6,4

Vitesse moyenne (km/h)

Position en course

Le tracking n'est pas synchronisé sur le chronomètre officiel, les temps peuvent différer.

Statistiques Tracking
AUTEUIL
C8 - PRIX PONT D'IENA - 4400m
dimanche 23 avril 2023 - 18:17
Collant (4,3)
Redk du 1er: 1'21"87

Cheval	**FEU FOLLET SIVOLA**	Distance parcourue	**4497,13m**	Vitesse moyenne	**44,5**
Jockey	B. LE CLERC	Tronçon le plus rapide		Réduction km	**1'22"64**
Temps de parcours	**06:03.64 (rang 4, redk : 1'22"64)**	Vitesse maximale	**50,69** (tronçon 4000m - 3000m)	Nombre de foulées	**719**

Données de tracking

Tronçons de 1000m	DEP 4000m	4000m 3000m	3000m 2000m	2000m 1000m	1000m ARR
Temps de parcours	**00:38.95**	**01:57.92**	**03:20.20**	**04:42.04**	**06:03.64**
Temps du tronçon	00:38.95	01:18.97	01:22.27	01:21.84	01:21.60
Vitesse moyenne	41,1	45,2	44,9	44,1	45,6
Nombre de foulées	70	157	163	165	164

Vitesse moyenne (km/h)

Position en course

Départ Haie Petit open ditch Butte en terre PLAU Oxer Bull finch Double barrière Haie Riviere des tribunes Petit open ditch Talus Brook Gros open ditch Mur en pierre Haie Double barrière Haie Arrivée

Tronçons	Départ Haie	Haie Petit open ditch	Petit open ditch Butte en terre	Butte en terre Fin butte	Fin butte PLAU	PLAU Oxer	Oxer Bull finch	Bull finch Double barrière	Double barrière Haie	Haie Riviere des tribunes	Riviere des tribunes Petit open ditch	Petit open ditch Talus	Talus Brook	Brook Gros open ditch	Gros open ditch Mur en pierre	Mur en pierre Haie	Haie Double barrière	Double barrière Haie	Haie Arrivée
Temps de parcours	**00:22.60**	**00:40.10**	**00:54.50**	**00:58.17**	**01:24.12**	**01:42.94**	**01:55.37**	**02:29.94**	**02:43.64**	**03:08.36**	**03:44.27**	**04:02.14**	**04:12.54**	**04:24.77**	**04:37.40**	**04:55.76**	**05:28.98**	**05:42.43**	**06:03.64**
Temps du tronçon	00:22.60	00:17.50	00:14.39	00:03.67	00:25.95	00:18.81	00:12.42	00:34.57	00:13.69	00:24.71	00:35.91	00:17.87	00:10.40	00:12.23	00:12.62	00:18.36	00:33.21	00:13.45	00:21.20
Vitesse moyenne		45,7	43,5	39,2	44,9	49	46,9	41,7	43,6	46,6	44,1	42,7	42,2	45,3	45,3	45,7	43	44,4	44,3
Distance		222	174	40	324	256	162	400	166	320	440	212	122	154	159	233	397	166	261
Dist. parcourue		225,5	177,7	38,4	325,9	241,9	161,8	426,4	166,2	319,4	441	214	122,2	152,7	160,1	232,2	430,1	166,5	261,6
Nombre de foulées		72	29	7	52	40	26	70	24	50	72	33	22	25	26	35	67	26	43
Longueurs foulées		3,1	6,1	5,5	6,3	6	6,2	6,1	6,9	6,4	6,1	6,5	5,6	6,1	6,2	6,6	6,4	6,4	6,1

Vitesse moyenne (km/h)

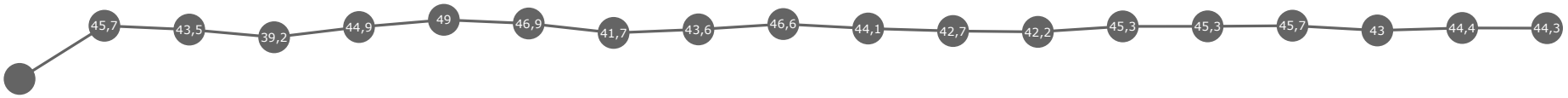

Position en course

Le tracking n'est pas synchronisé sur le chronomètre officiel, les temps peuvent différer.

Statistiques Tracking
AUTEUIL
C8 - PRIX PONT D'IENA - 4400m
dimanche 23 avril 2023 - 18:17
Collant (4,3)
Redk du 1er: 1'21"87

Cheval	**HENRY BRULARD**	Distance parcourue	**4486,02m**	Vitesse moyenne	**44,3**
Jockey	T. CHEVILLARD	Tronçon le plus rapide		Réduction km	**1'22"82**
Temps de parcours	**06:04.41 (rang 5, redk : 1'22"82)**	Vitesse maximale	**49,79** (tronçon DEP - 4000m)	Nombre de foulées	**733**

Données de tracking

Tronçons de 1000m	DEP 4000m	4000m 3000m	3000m 2000m	2000m 1000m	1000m ARR
Temps de parcours	**00:38.84**	**01:58.43**	**03:20.41**	**04:41.74**	**06:04.41**
Temps du tronçon	00:38.84	01:19.59	01:21.97	01:21.33	01:22.66
Vitesse moyenne	41	44,7	45,1	44,3	44,8
Nombre de foulées	71	151	176	163	172

Vitesse moyenne (km/h)

Position en course

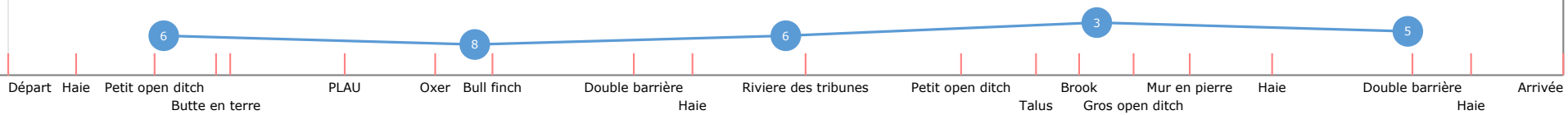

Tronçons	Départ Haie	Haie Petit open ditch	Petit open ditch Butte en terre	Butte en terre Fin butte	Fin butte PLAU	PLAU Oxer	Oxer Bull finch	Bull finch Double barrière	Double barrière Haie	Haie Riviere des tribunes	Riviere des tribunes Petit open ditch	Petit open ditch Talus	Talus Brook	Brook Gros open ditch	Gros open ditch Mur en pierre	Mur en pierre Haie	Haie Double barrière	Double barrière Haie	Haie Arrivée
Temps de parcours	**00:22.60**	**00:39.99**	**00:54.45**	**00:58.38**	**01:24.50**	**01:43.26**	**01:55.74**	**02:30.27**	**02:44.07**	**03:08.73**	**03:44.28**	**04:02.21**	**04:12.55**	**04:24.60**	**04:37.16**	**04:55.45**	**05:28.90**	**05:42.70**	**06:04.41**
Temps du tronçon	00:22.60	00:17.39	00:14.45	00:03.93	00:26.11	00:18.76	00:12.48	00:34.53	00:13.80	00:24.65	00:35.55	00:17.92	00:10.34	00:12.05	00:12.55	00:18.29	00:33.44	00:13.80	00:21.71
Vitesse moyenne		46	43,3	36,6	44,7	49,1	46,7	41,7	43,3	46,7	44,6	42,6	42,4	46	45,6	45,8	42,7	43,3	43,3
Distance		222	174	40	324	256	162	400	166	320	440	212	122	154	159	233	397	166	261
Dist. parcourue		223,8	175,6	38,9	326,3	240,8	162,3	426,1	166,1	320,7	439,5	212,6	121,6	154,3	158,7	232,8	425,2	166	261,3
Nombre de foulées		73	29	5	52	38	23	77	28	52	70	37	18	25	25	37	72	27	45
Longueurs foulées		3,1	6,1	7,8	6,3	6,3	7,1	5,5	5,9	6,2	6,3	5,7	6,8	6,2	6,3	6,3	5,9	6,1	5,8

Vitesse moyenne (km/h)

Position en course



Le tracking n'est pas synchronisé sur le chronomètre officiel, les temps peuvent différer.

Statistiques Tracking
AUTEUIL
C8 - PRIX PONT D'IENA - 4400m
dimanche 23 avril 2023 - 18:17
Collant (4,3)
Redk du 1er: 1'21"87

Cheval	**IAKO**	Distance parcourue	**4514,15m**	Vitesse moyenne	**44,5**
Jockey	G. MEUNIER	Tronçon le plus rapide		Réduction km	**1'23"01**
Temps de parcours	**06:05.26 (rang 6, redk : 1'23"01)**	Vitesse maximale	**52,24** (tronçon DEP - 4000m)	Nombre de foulées	**673**

Données de tracking

Tronçons de 1000m	DEP 4000m	4000m 3000m	3000m 2000m	2000m 1000m	1000m ARR
Temps de parcours	**00:38.22**	**01:57.59**	**03:19.76**	**04:42.43**	**06:05.26**
Temps du tronçon	00:38.22	01:19.37	01:22.16	01:22.67	01:22.82
Vitesse moyenne	42,2	45,2	45,2	43,7	45
Nombre de foulées	67	144	152	150	160

Vitesse moyenne (km/h)

Position en course

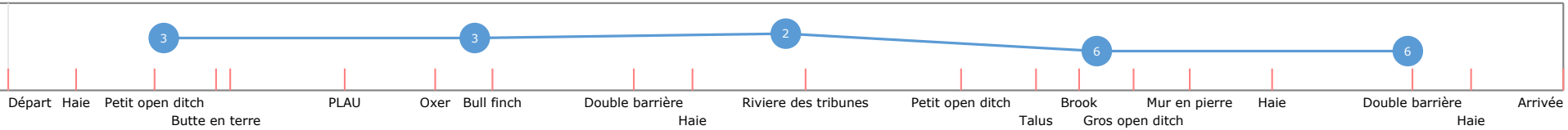

Tronçons	Départ Haie	Haie Petit open ditch	Petit open ditch Butte en terre	Butte en terre Fin butte	Fin butte PLAU	PLAU Oxer	Oxer Bull finch	Bull finch Double barrière	Double barrière Haie	Haie Riviere des tribunes	Riviere des tribunes Petit open ditch	Petit open ditch Talus	Talus Brook	Brook Gros open ditch	Gros open ditch Mur en pierre	Mur en pierre Haie	Haie Double barrière	Double barrière Haie	Haie Arrivée
Temps de parcours	**00:21.89**	**00:39.38**	**00:53.85**	**00:57.80**	**01:23.68**	**01:42.33**	**01:54.87**	**02:29.55**	**02:43.30**	**03:08.01**	**03:43.78**	**04:01.64**	**04:12.07**	**04:24.31**	**04:37.59**	**04:56.26**	**05:31.35**	**05:44.66**	**06:05.26**
Temps du tronçon	00:21.89	00:17.48	00:14.47	00:03.94	00:25.88	00:18.64	00:12.54	00:34.68	00:13.75	00:24.70	00:35.76	00:17.86	00:10.42	00:12.24	00:13.27	00:18.67	00:35.08	00:13.31	00:20.59
Vitesse moyenne		45,7	43,3	36,5	45,1	49,4	46,5	41,5	43,5	46,6	44,3	42,7	42,1	45,3	43,1	44,9	40,7	44,9	45,6
Distance		222	174	40	324	256	162	400	166	320	440	212	122	154	159	233	397	166	261
Dist. parcourue		228	183,3	39,8	327,9	238,4	161,7	432	166,9	320,8	439,3	215	122,1	153,5	159,8	232,5	431,5	165,9	262,1
Nombre de foulées		69	28	4	48	35	26	60	23	49	66	34	19	24	20	34	71	25	38
Longueurs foulées		3,3	6,5	10	6,8	6,8	6,2	7,2	7,3	6,5	6,7	6,3	6,4	6,4	8	6,8	6,1	6,6	6,9

Vitesse moyenne (km/h)

Position en course

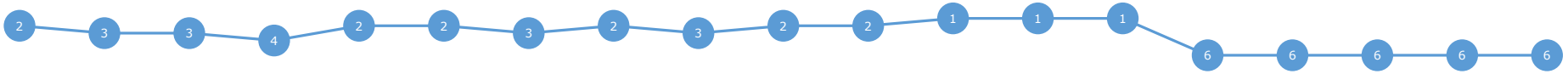

Le tracking n'est pas synchronisé sur le chronomètre officiel, les temps peuvent différer.

Statistiques Tracking
AUTEUIL
C8 - PRIX PONT D'IENA - 4400m
dimanche 23 avril 2023 - 18:17
Collant (4,3)
Redk du 1er: 1'21"87

Cheval	**IMPAIR ET PASSE**	Distance parcourue	**4483,26m**	Vitesse moyenne	**43,4**
Jockey	G. MASURE	Tronçon le plus rapide		Réduction km	**1'24"42**
Temps de parcours	**06:11.45 (rang 7, redk : 1'24"42)**	Vitesse maximale	**50,62** (tronçon 4000m - 3000m)	Nombre de foulées	**716**

Données de tracking

Tronçons de 1000m	DEP 4000m	4000m 3000m	3000m 2000m	2000m 1000m	1000m ARR
Temps de parcours	**00:38.13**	**01:57.43**	**03:20.63**	**04:42.56**	**06:11.45**
Temps du tronçon	00:38.13	01:19.30	01:23.20	01:21.92	01:28.89
Vitesse moyenne	41,8	44,9	44,4	44	41,5
Nombre de foulées	66	151	164	157	178

Vitesse moyenne (km/h)

Position en course

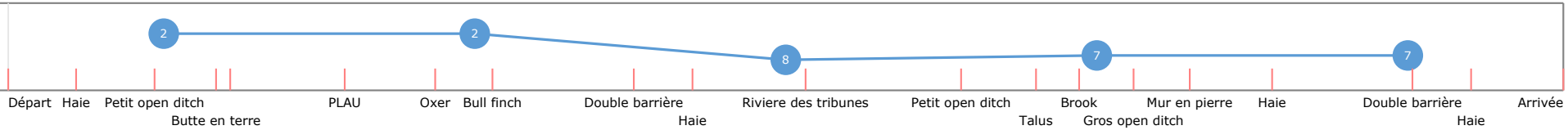

Tronçons	Départ Haie	Haie Petit open ditch	Petit open ditch Butte en terre	Butte en terre Fin butte	Fin butte PLAU	PLAU Oxer	Oxer Bull finch	Bull finch Double barrière	Double barrière Haie	Haie Riviere des tribunes	Riviere des tribunes Petit open ditch	Petit open ditch Talus	Talus Brook	Brook Gros open ditch	Gros open ditch Mur en pierre	Mur en pierre Haie	Haie Double barrière	Double barrière Haie	Haie Arrivée
Temps de parcours	**00:21.97**	**00:39.28**	**00:53.79**	**00:57.49**	**01:23.68**	**01:42.44**	**01:54.65**	**02:29.58**	**02:43.26**	**03:08.16**	**03:44.94**	**04:02.70**	**04:13.10**	**04:25.26**	**04:37.98**	**04:56.36**	**05:32.24**	**05:46.71**	**06:11.45**
Temps du tronçon	00:21.97	00:17.30	00:14.51	00:03.69	00:26.19	00:18.75	00:12.21	00:34.92	00:13.68	00:24.90	00:36.77	00:17.75	00:10.40	00:12.16	00:12.71	00:18.37	00:35.88	00:14.47	00:24.73
Vitesse moyenne		46,2	43,2	39	44,5	49,1	47,8	41,2	43,7	46,3	43,1	43	42,2	45,6	45	45,6	39,8	41,3	38
Distance		222	174	40	324	256	162	400	166	320	440	212	122	154	159	233	397	166	261
Dist. parcourue		223,1	177,7	39,2	324,7	241,9	162,1	425,6	166,4	320,4	441,3	211,9	122,1	152,7	159,1	233,1	422,2	166,3	261
Nombre de foulées		69	28	3	55	36	24	68	26	51	66	34	21	24	24	38	72	27	50
Longueurs foulées		3,2	6,3	13,1	5,9	6,7	6,8	6,3	6,4	6,3	6,7	6,2	5,8	6,4	6,6	6,1	5,9	6,2	5,2

Vitesse moyenne (km/h)

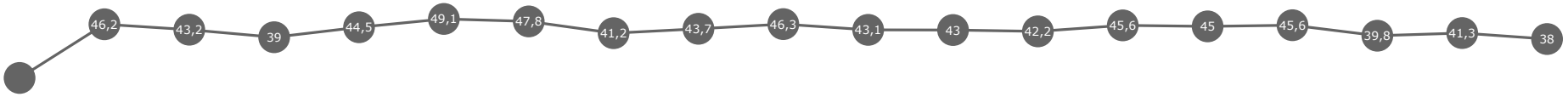

Position en course

Le tracking n'est pas synchronisé sur le chronomètre officiel, les temps peuvent différer.

Statistiques Tracking
AUTEUIL
C8 - PRIX PONT D'IENA - 4400m
dimanche 23 avril 2023 - 18:17
Collant (4,3)
Redk du 1er: 1'21"87

Cheval	**CELESTIN MERCURY**	Distance parcourue	**4513,3m**	Vitesse moyenne	**43,2**
Jockey	B. MARCHAND	Tronçon le plus rapide		Réduction km	**1'25"48**
Temps de parcours	**06:16.11 (rang 8, redk : 1'25"48)**	Vitesse maximale	**52,13** (tronçon DEP - 4000m)	Nombre de foulées	**704**

Données de tracking

Tronçons de 1000m	DEP 4000m	4000m 3000m	3000m 2000m	2000m 1000m	1000m ARR
Temps de parcours	**00:37.83**	**01:56.32**	**03:19.29**	**04:42.75**	**06:16.11**
Temps du tronçon	00:37.83	01:18.49	01:22.96	01:23.46	01:33.35
Vitesse moyenne	42,4	45,5	44,9	43,7	39,7
Nombre de foulées	69	146	164	151	174

Vitesse moyenne (km/h)

Position en course

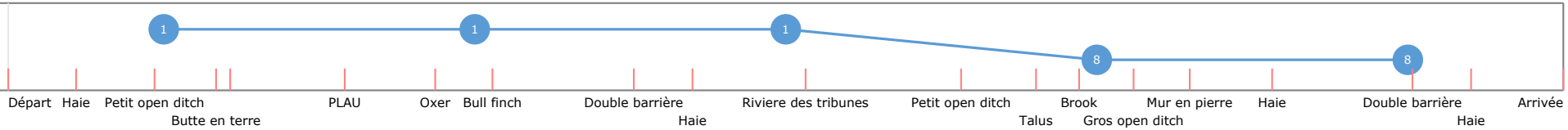

Tronçons	Départ Haie	Haie Petit open ditch	Petit open ditch Butte en terre	Butte en terre Fin butte	Fin butte PLAU	PLAU Oxer	Oxer Bull finch	Bull finch Double barrière	Double barrière Haie	Haie Riviere des tribunes	Riviere des tribunes Petit open ditch	Petit open ditch Talus	Talus Brook	Brook Gros open ditch	Gros open ditch Mur en pierre	Mur en pierre Haie	Haie Double barrière	Double barrière Haie	Haie Arrivée
Temps de parcours	**00:21.60**	**00:38.98**	**00:53.39**	**00:57.23**	**01:23.22**	**01:41.38**	**01:53.73**	**02:27.99**	**02:42.07**	**03:07.03**	**03:43.73**	**04:01.71**	**04:12.20**	**04:24.45**	**04:37.76**	**04:56.65**	**05:32.79**	**05:48.97**	**06:16.11**
Temps du tronçon	00:21.60	00:17.37	00:14.41	00:03.83	00:25.98	00:18.16	00:12.34	00:34.26	00:14.08	00:24.96	00:36.69	00:17.98	00:10.49	00:12.25	00:13.31	00:18.89	00:36.13	00:16.18	00:27.14
Vitesse moyenne		46	43,5	37,5	44,9	50,7	47,2	42	42,4	46,2	43,2	42,4	41,9	45,3	43	44,4	39,6	36,9	34,6
Distance		222	174	40	324	256	162	400	166	320	440	212	122	154	159	233	397	166	261
Dist. parcourue		225,5	181,2	39	327,3	236,5	163	433,5	165,7	321,3	445,5	220,1	122,6	152	159,4	233,5	426,2	165,4	262,1
Nombre de foulées		72	27	5	51	35	23	70	25	50	67	32	21	23	21	36	72	28	46
Longueurs foulées		3,1	6,7	7,8	6,4	6,8	7,1	6,2	6,6	6,4	6,6	6,9	5,8	6,6	7,6	6,5	5,9	5,9	5,7

Vitesse moyenne (km/h)

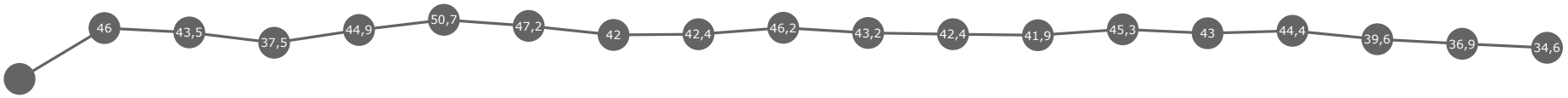

Position en course

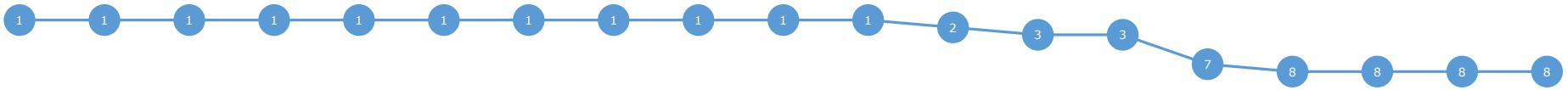

Le tracking n'est pas synchronisé sur le chronomètre officiel, les temps peuvent différer.

Statistiques Tracking
AUTEUIL
C8 - PRIX PONT D'IENA - 4400m
dimanche 23 avril 2023 - 18:17
Collant (4,3)
Redk du 1er: 1'21"87

Cheval	**MON VIEUX**	Distance parcourue	Vitesse moyenne
Jockey	T. ANDRIEUX	Tronçon le plus rapide	Réduction km
Temps de parcours		Vitesse maximale	Nombre de foulées

Données de tracking

Tronçons de 1000m	0m ARR	0m ARR	0m ARR	0m ARR	0m ARR
Temps de parcours					
Temps du tronçon					
Vitesse moyenne					
Nombre de foulées					
Vitesse moyenne (km/h)					
Position en course					

Tronçons	
Temps de parcours	
Temps du tronçon	
Vitesse moyenne	
Distance	
Dist. parcourue	
Nombre de foulées	
Longueurs foulées	
Vitesse moyenne (km/h)	
Position en course	

Le tracking n'est pas synchronisé sur le chronomètre officiel, les temps peuvent différer.