

**Statistiques Tracking  
PARISLONGCHAMP  
C2 - PRIX DE L'ILE DE LA CITE - 1850m  
jeudi 11 mai 2023 - 00:00  
Redk du 1er: 1'05"17**

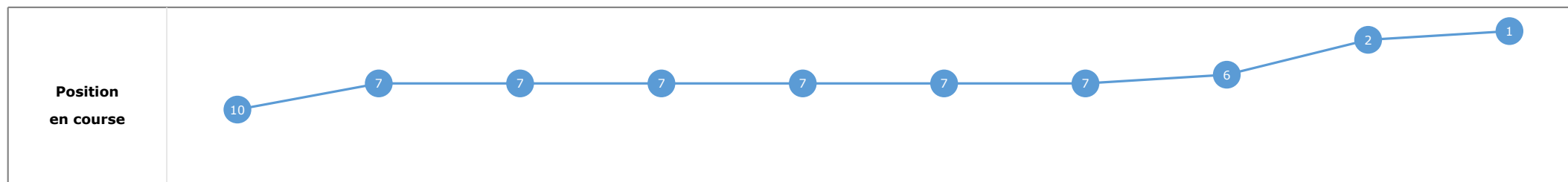
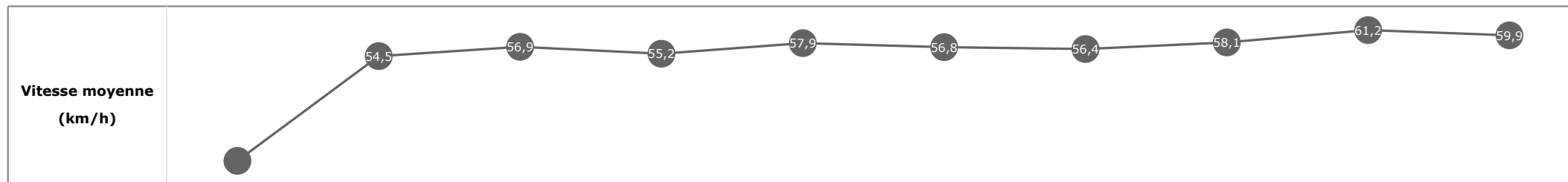
Partant (corde)	Cheval	Arrivée officielle	Tronçons de 200m Temps passage en tête Durée du tronçon		DEP - 950m	1000m - 800m	800m - 600m	600m - 400m	400m - 200m	200m - ARR	Temps officiel	Derniers 600m	Parcouru vs. 1er
			Vitesse Max	200m les plus rapides	00:57.02 00:57.02	01:10.44 00:13.42	01:23.33 00:12.88	01:36.12 00:12.79	01:48.42 00:12.29	02:00.58 00:12.15			
16 (4)	BEVAN G. GUEJ-GAY	1	63,68 T5	00:11.68 T5	00:57.76 7 00:57.76	01:11.11 7 00:13.34	01:24.00 7 00:12.89	01:36.78 6 00:12.78	01:48.46 2 00:11.68	02:00.58 00:12.11	2'00"58	00:36.57	
7 (12)	TOLLEVAST M. GUYON	2	61,02 T5	00:12.06 T5	00:57.34 4 00:57.34	01:10.69 4 00:13.35	01:23.59 4 00:12.89	01:36.45 4 00:12.86	01:48.51 4 00:12.06	02:01.07 00:12.56	2'01"09	00:37.48	7,22
12 (6)	AFRICAN GREY A. LEMAITRE	3	60,80 T1	00:12.29 T5	00:57.02 1 00:57.02	01:10.45 2 00:13.42	01:23.33 1 00:12.88	01:36.12 1 00:12.79	01:48.42 1 00:12.29	02:01.18 00:12.76	2'01"20	00:37.85	6,69
4 (2)	LAMENTO H. BESNIER	4	60,62 T5	00:12.18 T5	00:57.19 3 00:57.19	01:10.55 3 00:13.36	01:23.50 3 00:12.94	01:36.32 2 00:12.82	01:48.50 3 00:12.18	02:01.39 00:12.89	2'01"41	00:37.89	1,78
6 (11)	HIGHBARI M. BARZALONA	5	63,86 T5	00:11.79 T5	00:58.73 14 00:58.73	01:11.99 14 00:13.25	01:24.73 14 00:12.74	01:37.27 13 00:12.54	01:49.06 7 00:11.79	02:01.49 00:12.42	2'01"51	00:36.75	6,99
13 (15)	YOU ROCK F. VERON	6	62,68 T5	00:11.81 T5	00:58.42 13 00:58.42	01:11.75 13 00:13.32	01:24.38 12 00:12.63	01:37.00 10 00:12.62	01:48.81 5 00:11.81	02:01.53 00:12.72	2'01"55	00:37.15	9,12
5 (14)	KABIR B. MURZABAYEV	7	61,06 T1	00:12.52 T5	00:57.06 2 00:57.06	01:10.44 1 00:13.38	01:23.36 2 00:12.92	01:36.33 3 00:12.96	01:48.85 6 00:12.52	02:01.71 00:12.86	2'01"73	00:38.35	4,52
15 (7)	UGOTTHELOOK T. TRULLIER	8	61,38 T5	00:11.95 T5	00:58.25 11 00:58.25	01:11.59 11 00:13.34	01:24.34 11 00:12.75	01:37.15 12 00:12.81	01:49.10 8 00:11.95	02:01.87 00:12.77	2'01"89	00:37.53	7,39
1 (9)	KENGERO C. DEMURO	9	62,14 T1	00:12.02 T5	00:58.06 9 00:58.06	01:11.38 9 00:13.32	01:24.26 10 00:12.87	01:37.09 11 00:12.82	01:49.11 9 00:12.02	02:01.97 00:12.86	2'01"99	00:37.71	1,17
14 (3)	LOU MAN A. POUCHIN	10	62,14 T5	00:12.15 T5	00:58.35 12 00:58.35	01:11.69 12 00:13.34	01:24.55 13 00:12.86	01:37.32 14 00:12.76	01:49.47 14 00:12.15	02:02.01 00:12.54	2'02"03	00:37.46	0,51
10 (10)	FAYONA O. D' ANDIGNE	11	60,70 T1	00:12.21 T5	00:57.94 8 00:57.94	01:11.29 8 00:13.34	01:24.06 8 00:12.77	01:36.96 8 00:12.90	01:49.17 10 00:12.21	02:02.07 00:12.90	2'02"09	00:38.01	8,39
9 (13)	EAGLEHAWK A. CRASTUS	12	61,24 T1	00:12.31 T5	00:58.16 10 00:58.16	01:11.51 10 00:13.35	01:24.17 9 00:12.66	01:36.97 9 00:12.79	01:49.28 12 00:12.31	02:02.88 00:13.60	2'02"90	00:38.71	8,50
3 (5)	GAGARIN'S MOON S. RUIS	13	61,70 T1	00:12.47 T5	00:57.65 6 00:57.65	01:11.00 6 00:13.35	01:23.85 6 00:12.84	01:36.79 7 00:12.93	01:49.26 11 00:12.47	02:03.08 00:13.82	2'03"10	00:39.23	5,87
11 (16)	PORT AU PRINCE S. BREUX	14	62,75 T4	00:12.23 T5	00:59.16 15 00:59.16	01:12.31 15 00:13.14	01:25.01 15 00:12.69	01:37.46 15 00:12.45	01:49.70 15 00:12.23	02:03.11 00:13.41	2'03"13	00:38.10	6,48
8 (1)	WILD SWEETHEART F. VALLE SKAR	15	60,37 T5	00:12.60 T5	00:57.47 5 00:57.47	01:10.86 5 00:13.39	01:23.76 5 00:12.90	01:36.68 5 00:12.91	01:49.29 13 00:12.60	02:03.78 00:14.49	2'03"80	00:40.01	-0,63
2 (8)	ROCK BLANC NON PARTANT												

**Statistiques Tracking  
PARISLONGCHAMP  
C2 - PRIX DE L'ILE DE LA CITE - 1850m  
jeudi 11 mai 2023 - 00:00  
Redk du 1er: 1'05"17**

Cheval **BEVAN**  
 Jockey G. GUEDJ-GAY  
 Rang d'arrivée **1**  
 Temps de parcours **02:00.58** redk : **1'05"17**  
 Tronçon le plus rapide **00:11.68** (tronçon 400m - 200m)  
 Vitesse maximale **63,68** (tronçon 400m - 200m)  
 Vitesse moyenne **56**

**Données de tracking**

Tronçons de 200m	DEP 1750m	1800m 1600m	1600m 1400m	1400m 1200m	1200m 1000m	1000m 800m	800m 600m	600m 400m	400m 200m	200m ARR
<b>Temps de parcours</b>	<b>00:05.39</b>	<b>00:18.57</b>	<b>00:31.33</b>	<b>00:44.76</b>	<b>00:57.76</b>	<b>01:11.11</b>	<b>01:24.00</b>	<b>01:36.78</b>	<b>01:48.46</b>	<b>02:00.58</b>
Temps du tronçon	00:05.39	00:13.17	00:12.76	00:13.43	00:12.99	00:13.34	00:12.89	00:12.78	00:11.68	00:12.11
<b>Vitesse moyenne</b>	27,6	54,5	56,9	55,2	57,9	56,8	56,4	58,1	61,2	59,9


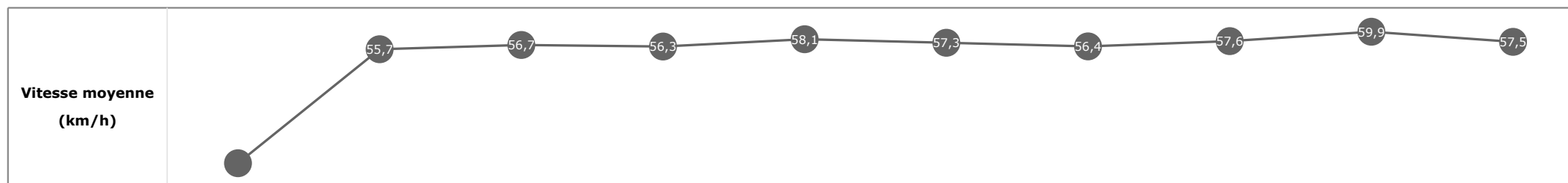


**Statistiques Tracking  
PARISLONGCHAMP  
C2 - PRIX DE L'ILE DE LA CITE - 1850m  
jeudi 11 mai 2023 - 00:00  
Redk du 1er: 1'05"17**

Cheval **TOLLEVAST**  
 Jockey **M. GUYON**  
 Rang d'arrivée **2**  
 Temps de parcours **02:01.07** redk : **1'05"45**  
 Tronçon le plus rapide **00:12.06** (tronçon 400m - 200m)  
 Vitesse maximale **61,02** (tronçon 400m - 200m)  
 Vitesse moyenne **56**

**Données de tracking**

Tronçons de 200m	DEP 1750m	1800m 1600m	1600m 1400m	1400m 1200m	1200m 1000m	1000m 800m	800m 600m	600m 400m	400m 200m	200m ARR
<b>Temps de parcours</b>	<b>00:05.16</b>	<b>00:18.21</b>	<b>00:30.95</b>	<b>00:44.30</b>	<b>00:57.34</b>	<b>01:10.69</b>	<b>01:23.59</b>	<b>01:36.45</b>	<b>01:48.51</b>	<b>02:01.07</b>
Temps du tronçon	00:05.16	00:13.04	00:12.73	00:13.34	00:13.04	00:13.35	00:12.89	00:12.86	00:12.06	00:12.56
<b>Vitesse moyenne</b>	28,1	55,7	56,7	56,3	58,1	57,3	56,4	57,6	59,9	57,5

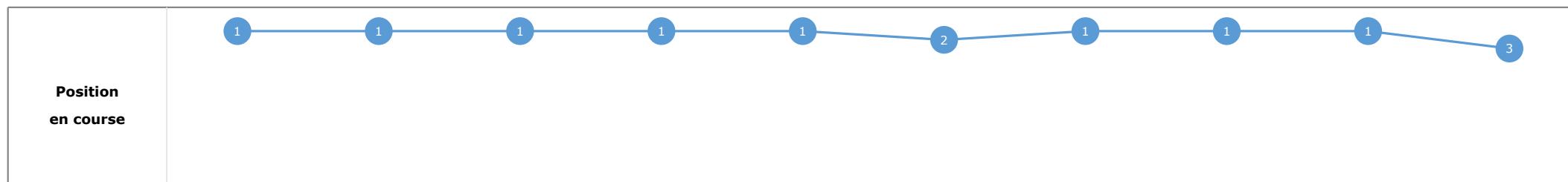
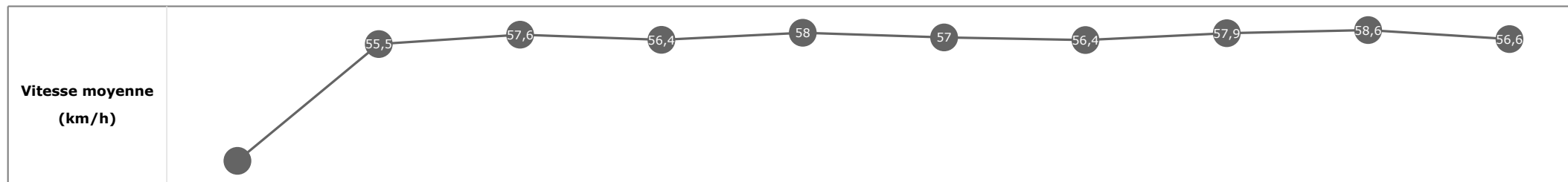


**Statistiques Tracking  
PARISLONGCHAMP  
C2 - PRIX DE L'ILE DE LA CITE - 1850m  
jeudi 11 mai 2023 - 00:00  
Redk du 1er: 1'05"17**

Cheval **AFRICAN GREY**  
 Jockey **A. LEMAITRE**  
 Rang d'arrivée **3**  
 Temps de parcours **02:01.18** redk : **1'05"51**  
 Tronçon le plus rapide **00:12.29** (tronçon 400m - 200m)  
 Vitesse maximale **60,80** (tronçon 1600m - 1400m)  
 Vitesse moyenne **55,9**

**Données de tracking**

Tronçons de 200m	DEP 1750m	1800m 1600m	1600m 1400m	1400m 1200m	1200m 1000m	1000m 800m	800m 600m	600m 400m	400m 200m	200m ARR
<b>Temps de parcours</b>	<b>00:05.02</b>	<b>00:18.03</b>	<b>00:30.67</b>	<b>00:43.88</b>	<b>00:57.02</b>	<b>01:10.45</b>	<b>01:23.33</b>	<b>01:36.12</b>	<b>01:48.42</b>	<b>02:01.18</b>
Temps du tronçon	00:05.02	00:13.01	00:12.63	00:13.21	00:13.13	00:13.42	00:12.88	00:12.79	00:12.29	00:12.76
<b>Vitesse moyenne</b>	29,4	55,5	57,6	56,4	58	57	56,4	57,9	58,6	56,6

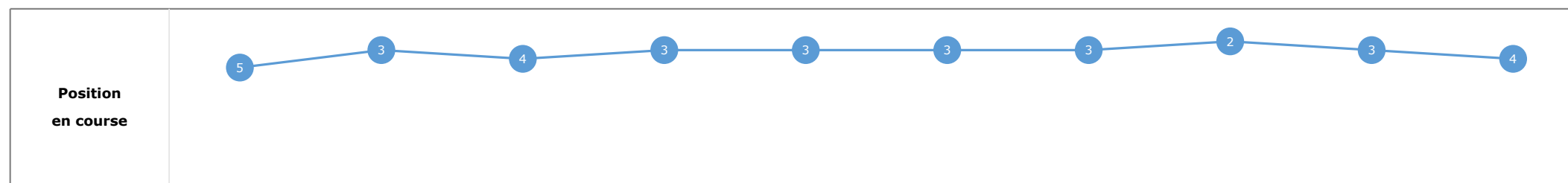
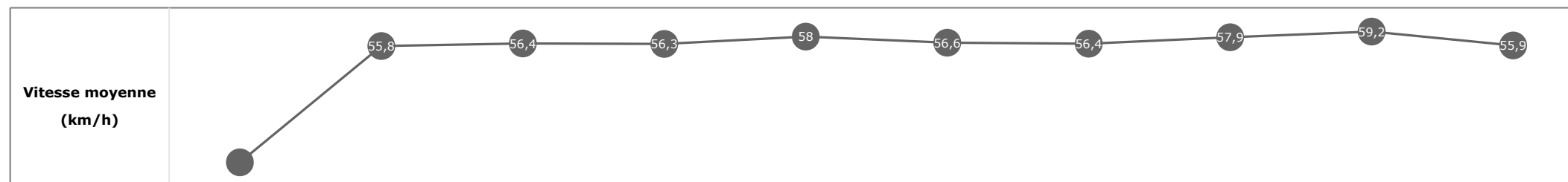


**Statistiques Tracking  
PARISLONGCHAMP  
C2 - PRIX DE L'ILE DE LA CITE - 1850m  
jeudi 11 mai 2023 - 00:00  
Redk du 1er: 1'05"17**

Cheval **LAMENTO**  
 Jockey **H. BESNIER**  
 Rang d'arrivée **4**  
 Temps de parcours **02:01.39** redk : **1'05"62**  
 Tronçon le plus rapide **00:12.18** (tronçon 400m - 200m)  
 Vitesse maximale **60,62** (tronçon 400m - 200m)  
 Vitesse moyenne **55,7**

**Données de tracking**

Tronçons de 200m	DEP 1750m	1800m 1600m	1600m 1400m	1400m 1200m	1200m 1000m	1000m 800m	800m 600m	600m 400m	400m 200m	200m ARR
<b>Temps de parcours</b>	<b>00:05.17</b>	<b>00:18.19</b>	<b>00:30.96</b>	<b>00:44.15</b>	<b>00:57.19</b>	<b>01:10.55</b>	<b>01:23.50</b>	<b>01:36.32</b>	<b>01:48.50</b>	<b>02:01.39</b>
Temps du tronçon	00:05.17	00:13.02	00:12.76	00:13.19	00:13.03	00:13.36	00:12.94	00:12.82	00:12.18	00:12.89
<b>Vitesse moyenne</b>	28,1	55,8	56,4	56,3	58	56,6	56,4	57,9	59,2	55,9

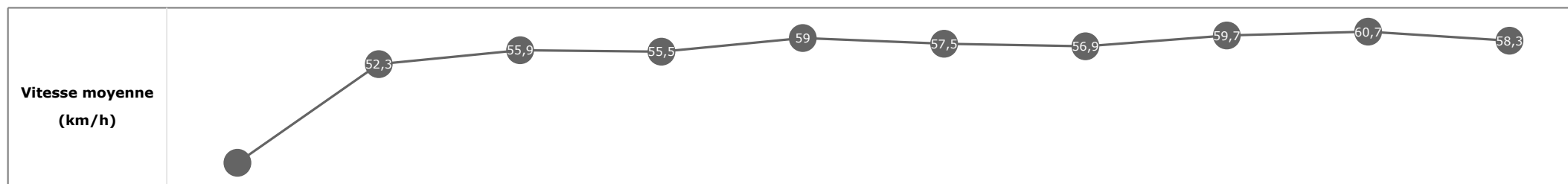


**Statistiques Tracking  
PARISLONGCHAMP  
C2 - PRIX DE L'ILE DE LA CITE - 1850m  
jeudi 11 mai 2023 - 00:00  
Redk du 1er: 1'05"17**

Cheval **HIGHBARI**  
 Jockey **M. BARZALONA**  
 Rang d'arrivée **5**  
 Temps de parcours **02:01.49** redk : **1'05"68**  
 Tronçon le plus rapide **00:11.79** (tronçon 400m - 200m)  
 Vitesse maximale **63,86** (tronçon 400m - 200m)  
 Vitesse moyenne **55,8**

**Données de tracking**

Tronçons de 200m	DEP 1750m	1800m 1600m	1600m 1400m	1400m 1200m	1200m 1000m	1000m 800m	800m 600m	600m 400m	400m 200m	200m ARR
<b>Temps de parcours</b>	<b>00:05.51</b>	<b>00:19.39</b>	<b>00:32.38</b>	<b>00:45.85</b>	<b>00:58.73</b>	<b>01:11.99</b>	<b>01:24.73</b>	<b>01:37.27</b>	<b>01:49.06</b>	<b>02:01.49</b>
Temps du tronçon	00:05.51	00:13.87	00:12.99	00:13.46	00:12.88	00:13.25	00:12.74	00:12.54	00:11.79	00:12.42
<b>Vitesse moyenne</b>	26,8	52,3	55,9	55,5	59	57,5	56,9	59,7	60,7	58,3


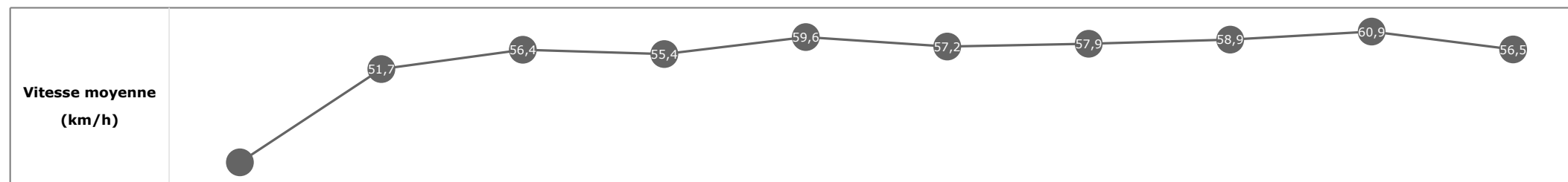


**Statistiques Tracking  
PARISLONGCHAMP  
C2 - PRIX DE L'ILE DE LA CITE - 1850m  
jeudi 11 mai 2023 - 00:00  
Redk du 1er: 1'05"17**

Cheval **YOU ROCK**  
 Jockey **F. VERON**  
 Rang d'arrivée **6**  
 Temps de parcours **02:01.53** redk : **1'05"70**  
 Tronçon le plus rapide **00:11.81** (tronçon 400m - 200m)  
 Vitesse maximale **62,68** (tronçon 400m - 200m)  
 Vitesse moyenne **55,9**

**Données de tracking**

Tronçons de 200m	DEP 1750m	1800m 1600m	1600m 1400m	1400m 1200m	1200m 1000m	1000m 800m	800m 600m	600m 400m	400m 200m	200m ARR
<b>Temps de parcours</b>	<b>00:05.19</b>	<b>00:19.21</b>	<b>00:32.08</b>	<b>00:45.56</b>	<b>00:58.42</b>	<b>01:11.75</b>	<b>01:24.38</b>	<b>01:37.00</b>	<b>01:48.81</b>	<b>02:01.53</b>
Temps du tronçon	00:05.19	00:14.02	00:12.87	00:13.48	00:12.85	00:13.32	00:12.63	00:12.62	00:11.81	00:12.72
<b>Vitesse moyenne</b>	28,7	51,7	56,4	55,4	59,6	57,2	57,9	58,9	60,9	56,5

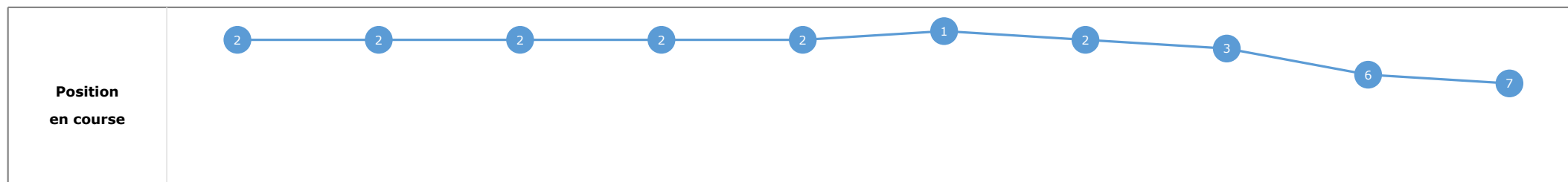
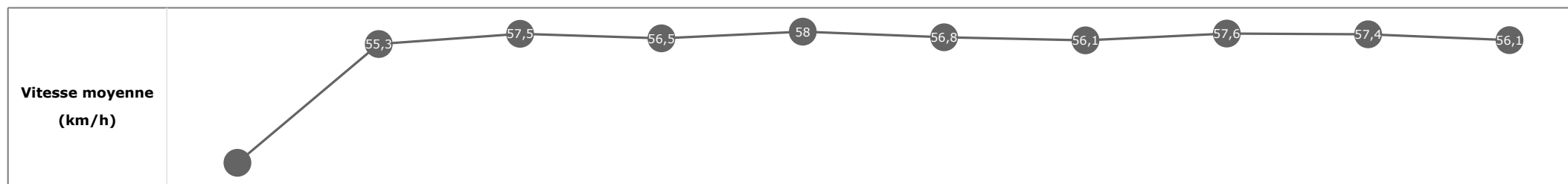


**Statistiques Tracking  
PARISLONGCHAMP  
C2 - PRIX DE L'ILE DE LA CITE - 1850m  
jeudi 11 mai 2023 - 00:00  
Redk du 1er: 1'05"17**

Cheval **KABIR**  
 Jockey **B. MURZABAYEV**  
 Rang d'arrivée **7**  
 Temps de parcours **02:01.71** redk : **1'05"80**  
 Tronçon le plus rapide **00:12.52** (tronçon 400m - 200m)  
 Vitesse maximale **61,06** (tronçon 1600m - 1400m)  
 Vitesse moyenne **55,6**

**Données de tracking**

Tronçons de 200m	DEP 1750m	1800m 1600m	1600m 1400m	1400m 1200m	1200m 1000m	1000m 800m	800m 600m	600m 400m	400m 200m	200m ARR
<b>Temps de parcours</b>	<b>00:05.10</b>	<b>00:18.16</b>	<b>00:30.81</b>	<b>00:44.02</b>	<b>00:57.06</b>	<b>01:10.44</b>	<b>01:23.36</b>	<b>01:36.33</b>	<b>01:48.85</b>	<b>02:01.71</b>
Temps du tronçon	00:05.10	00:13.05	00:12.65	00:13.20	00:13.03	00:13.38	00:12.92	00:12.96	00:12.52	00:12.86
<b>Vitesse moyenne</b>	29	55,3	57,5	56,5	58	56,8	56,1	57,6	57,4	56,1



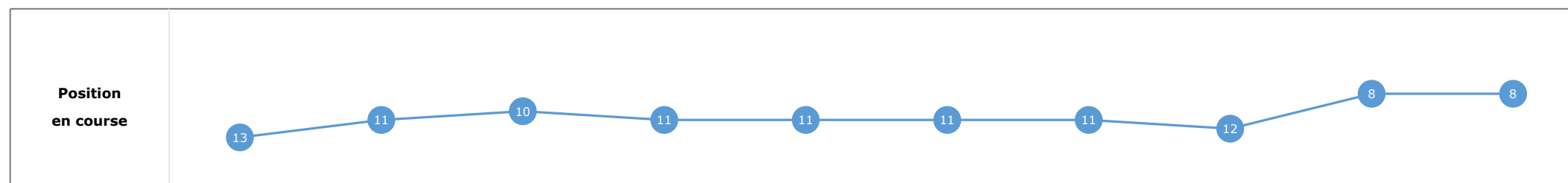
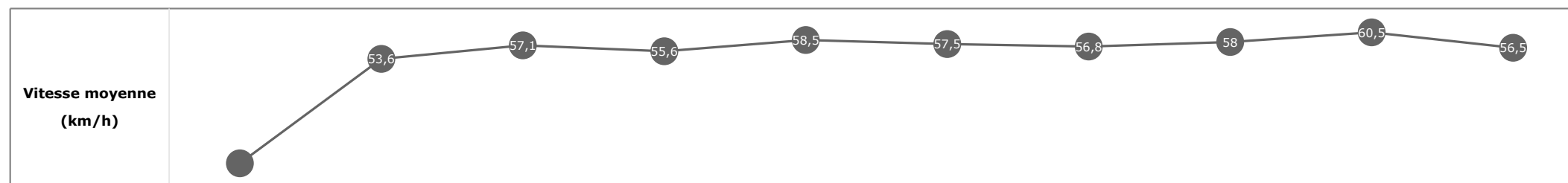


**Statistiques Tracking  
PARISLONGCHAMP  
C2 - PRIX DE L'ILE DE LA CITE - 1850m  
jeudi 11 mai 2023 - 00:00  
Redk du 1er: 1'05"17**

Cheval **UGOTTHELOOK**  
 Jockey **T. TRULLIER**  
 Rang d'arrivée **8**  
 Temps de parcours **02:01.87** redk : **1'05"88**  
 Tronçon le plus rapide **00:11.95** (tronçon 400m - 200m)  
 Vitesse maximale **61,38** (tronçon 400m - 200m)  
 Vitesse moyenne **55,7**

**Données de tracking**

Tronçons de 200m	DEP 1750m	1800m 1600m	1600m 1400m	1400m 1200m	1200m 1000m	1000m 800m	800m 600m	600m 400m	400m 200m	200m ARR
<b>Temps de parcours</b>	<b>00:05.61</b>	<b>00:19.05</b>	<b>00:31.74</b>	<b>00:45.24</b>	<b>00:58.25</b>	<b>01:11.59</b>	<b>01:24.34</b>	<b>01:37.15</b>	<b>01:49.10</b>	<b>02:01.87</b>
Temps du tronçon	00:05.61	00:13.44	00:12.69	00:13.49	00:13.00	00:13.34	00:12.75	00:12.81	00:11.95	00:12.77
<b>Vitesse moyenne</b>	26,4	53,6	57,1	55,6	58,5	57,5	56,8	58	60,5	56,5

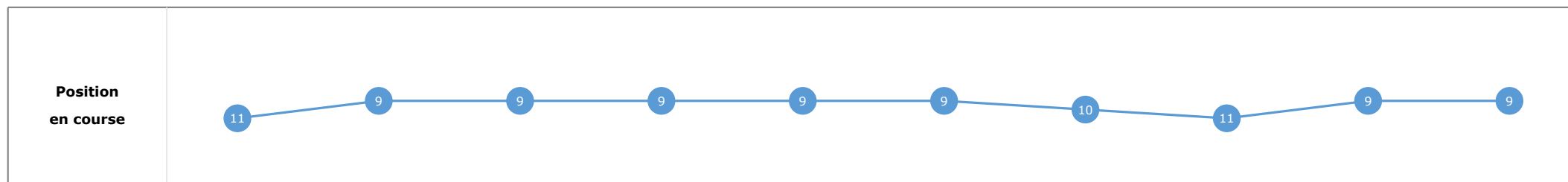
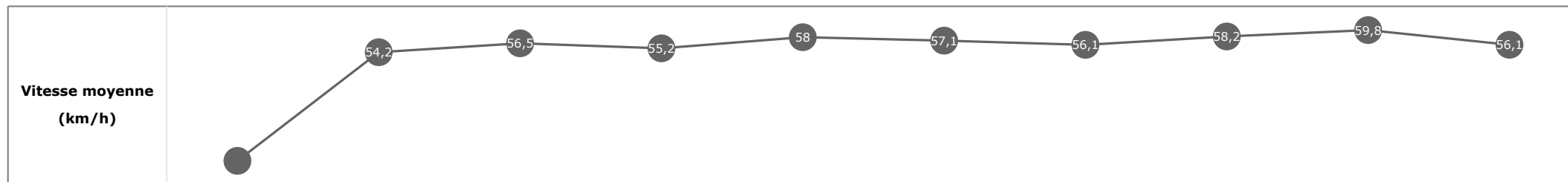


**Statistiques Tracking  
PARISLONGCHAMP  
C2 - PRIX DE L'ILE DE LA CITE - 1850m  
jeudi 11 mai 2023 - 00:00  
Redk du 1er: 1'05"17**

Cheval **KENGERO**  
 Jockey **C. DEMURO**  
 Rang d'arrivée **9**  
 Temps de parcours **02:01.97** redk : **1'05"94**  
 Tronçon le plus rapide **00:12.02** (tronçon 400m - 200m)  
 Vitesse maximale **62,14** (tronçon 1200m - 1000m)  
 Vitesse moyenne **55,4**

**Données de tracking**

Tronçons de 200m	DEP 1750m	1800m 1600m	1600m 1400m	1400m 1200m	1200m 1000m	1000m 800m	800m 600m	600m 400m	400m 200m	200m ARR
<b>Temps de parcours</b>	<b>00:05.45</b>	<b>00:18.81</b>	<b>00:31.62</b>	<b>00:45.10</b>	<b>00:58.06</b>	<b>01:11.38</b>	<b>01:24.26</b>	<b>01:37.09</b>	<b>01:49.11</b>	<b>02:01.97</b>
Temps du tronçon	00:05.45	00:13.36	00:12.80	00:13.48	00:12.95	00:13.32	00:12.87	00:12.82	00:12.02	00:12.86
<b>Vitesse moyenne</b>	26,8	54,2	56,5	55,2	58	57,1	56,1	58,2	59,8	56,1

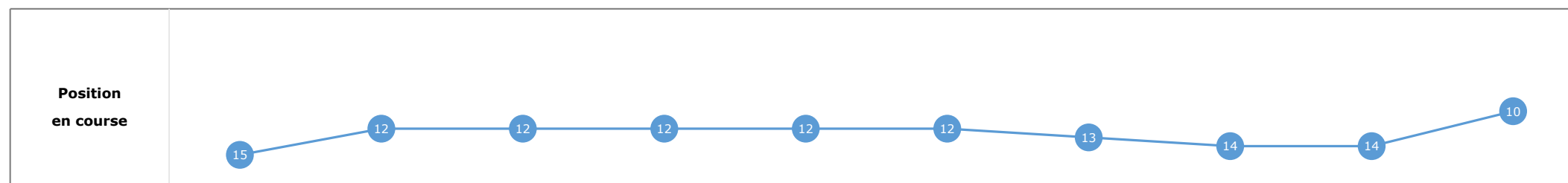
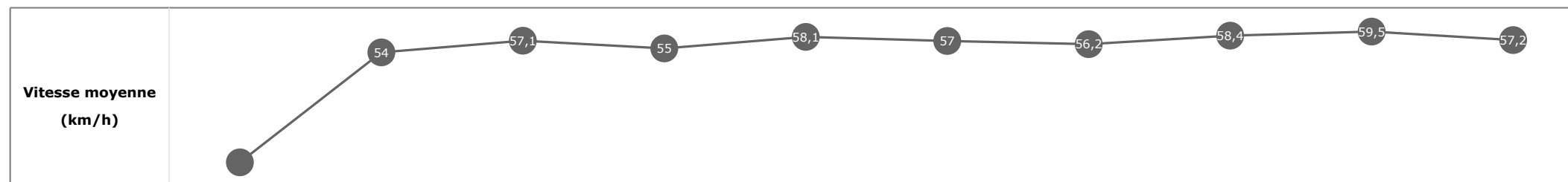


**Statistiques Tracking  
PARISLONGCHAMP  
C2 - PRIX DE L'ILE DE LA CITE - 1850m  
jeudi 11 mai 2023 - 00:00  
Redk du 1er: 1'05"17**

Cheval **LOU MAN**  
 Jockey **A. POUCHIN**  
 Rang d'arrivée **10**  
 Temps de parcours **02:02.01** redk : **1'05"96**  
 Tronçon le plus rapide **00:12.15** (tronçon 400m - 200m)  
 Vitesse maximale **62,14** (tronçon 400m - 200m)  
 Vitesse moyenne **55,4**

**Données de tracking**

Tronçons de 200m	DEP 1750m	1800m 1600m	1600m 1400m	1400m 1200m	1200m 1000m	1000m 800m	800m 600m	600m 400m	400m 200m	200m ARR
<b>Temps de parcours</b>	<b>00:05.83</b>	<b>00:19.16</b>	<b>00:31.90</b>	<b>00:45.35</b>	<b>00:58.35</b>	<b>01:11.69</b>	<b>01:24.55</b>	<b>01:37.32</b>	<b>01:49.47</b>	<b>02:02.01</b>
Temps du tronçon	00:05.83	00:13.33	00:12.73	00:13.44	00:13.00	00:13.34	00:12.86	00:12.76	00:12.15	00:12.54
<b>Vitesse moyenne</b>	25,2	54	57,1	55	58,1	57	56,2	58,4	59,5	57,2

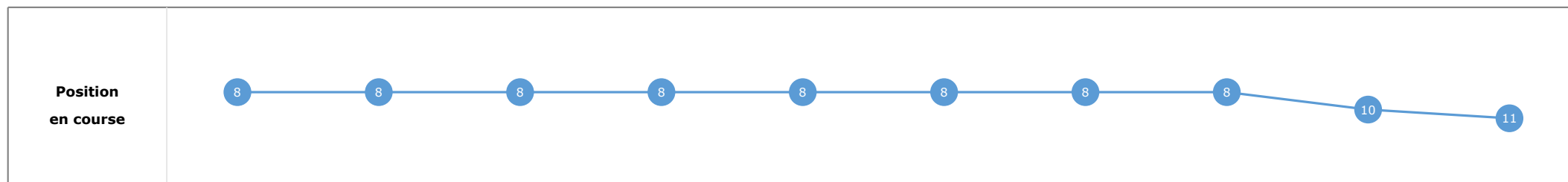
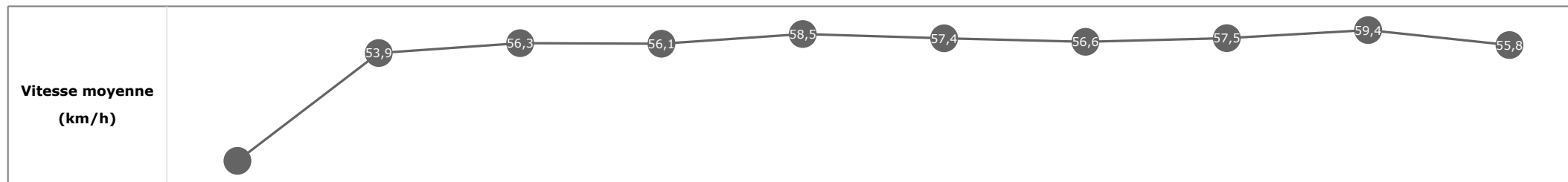


**Statistiques Tracking  
PARISLONGCHAMP  
C2 - PRIX DE L'ILE DE LA CITE - 1850m  
jeudi 11 mai 2023 - 00:00  
Redk du 1er: 1'05"17**

Cheval **FAYONA**  
 Jockey **O. D' ANDIGNE**  
 Rang d'arrivée **11**  
 Temps de parcours **02:02.07** redk : **1'05"99**  
 Tronçon le plus rapide **00:12.21** (tronçon 400m - 200m)  
 Vitesse maximale **60,70** (tronçon 1200m - 1000m)  
 Vitesse moyenne **55,6**

**Données de tracking**

Tronçons de 200m	DEP 1750m	1800m 1600m	1600m 1400m	1400m 1200m	1200m 1000m	1000m 800m	800m 600m	600m 400m	400m 200m	200m ARR
<b>Temps de parcours</b>	<b>00:05.23</b>	<b>00:18.69</b>	<b>00:31.58</b>	<b>00:44.98</b>	<b>00:57.94</b>	<b>01:11.29</b>	<b>01:24.06</b>	<b>01:36.96</b>	<b>01:49.17</b>	<b>02:02.07</b>
Temps du tronçon	00:05.23	00:13.46	00:12.88	00:13.40	00:12.96	00:13.34	00:12.77	00:12.90	00:12.21	00:12.90
<b>Vitesse moyenne</b>	28,2	53,9	56,3	56,1	58,5	57,4	56,6	57,5	59,4	55,8

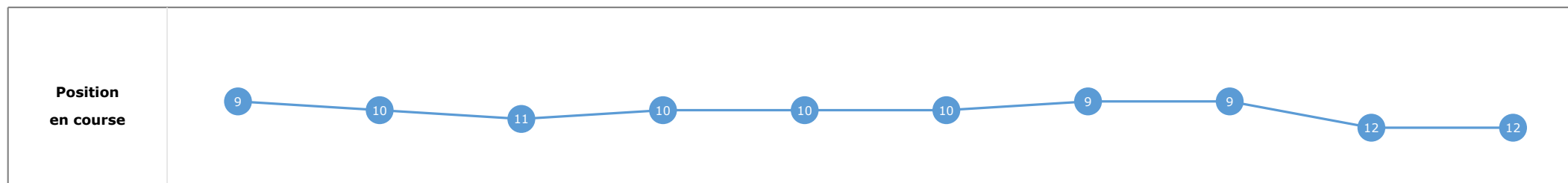
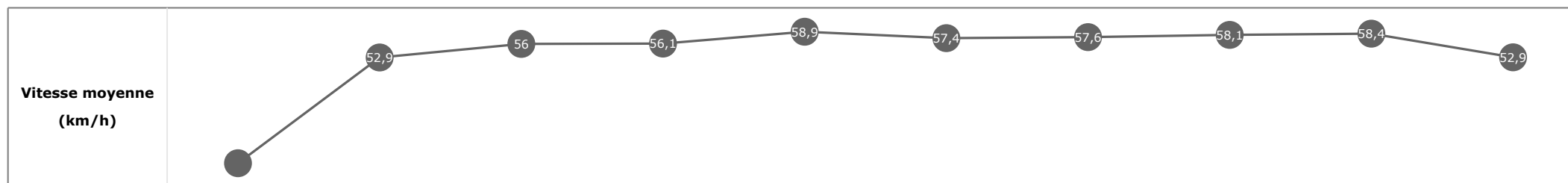


**Statistiques Tracking  
PARISLONGCHAMP  
C2 - PRIX DE L'ILE DE LA CITE - 1850m  
jeudi 11 mai 2023 - 00:00  
Redk du 1er: 1'05"17**

Cheval **EAGLEHAWK**  
 Jockey **A. CRASTUS**  
 Rang d'arrivée **12**  
 Temps de parcours **02:02.88** redk : **1'06"43**  
 Tronçon le plus rapide **00:12.31** (tronçon 400m - 200m)  
 Vitesse maximale **61,24** (tronçon 1200m - 1000m)  
 Vitesse moyenne **55,2**

**Données de tracking**

Tronçons de 200m	DEP 1750m	1800m 1600m	1600m 1400m	1400m 1200m	1200m 1000m	1000m 800m	800m 600m	600m 400m	400m 200m	200m ARR
<b>Temps de parcours</b>	<b>00:05.28</b>	<b>00:18.98</b>	<b>00:31.85</b>	<b>00:45.23</b>	<b>00:58.16</b>	<b>01:11.51</b>	<b>01:24.17</b>	<b>01:36.97</b>	<b>01:49.28</b>	<b>02:02.88</b>
Temps du tronçon	00:05.28	00:13.70	00:12.86	00:13.38	00:12.92	00:13.35	00:12.66	00:12.79	00:12.31	00:13.60
<b>Vitesse moyenne</b>	28,3	52,9	56	56,1	58,9	57,4	57,6	58,1	58,4	52,9

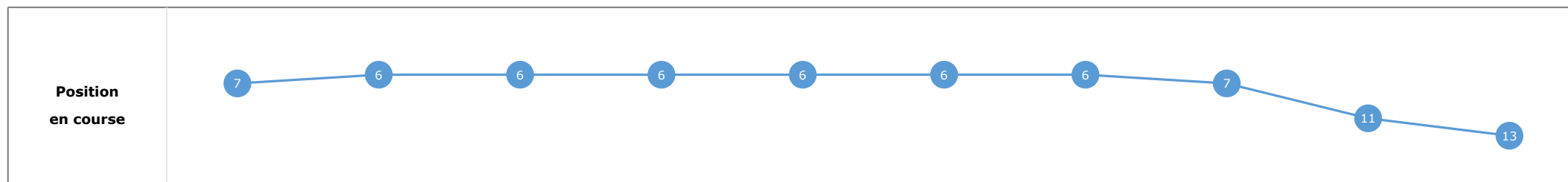
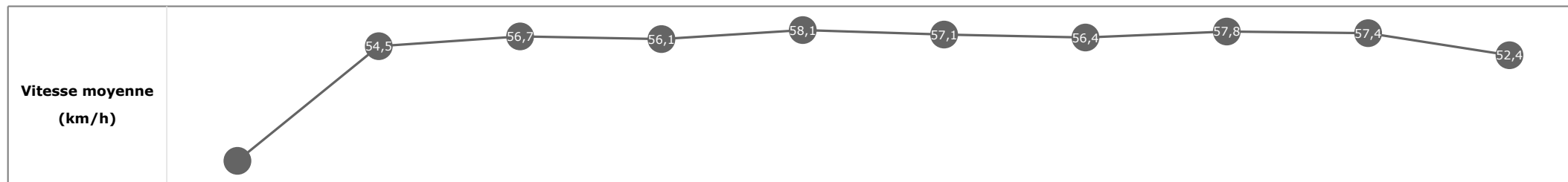


**Statistiques Tracking  
PARISLONGCHAMP  
C2 - PRIX DE L'ILE DE LA CITE - 1850m  
jeudi 11 mai 2023 - 00:00  
Redk du 1er: 1'05"17**

Cheval **GAGARIN'S MOON**  
 Jockey **S. RUIS**  
 Rang d'arrivée **13**  
 Temps de parcours **02:03.08** redk : **1'06"54**  
 Tronçon le plus rapide **00:12.47** (tronçon 400m - 200m)  
 Vitesse maximale **61,70** (tronçon 1200m - 1000m)  
 Vitesse moyenne **55,1**

**Données de tracking**

Tronçons de 200m	DEP 1750m	1800m 1600m	1600m 1400m	1400m 1200m	1200m 1000m	1000m 800m	800m 600m	600m 400m	400m 200m	200m ARR
<b>Temps de parcours</b>	<b>00:05.20</b>	<b>00:18.43</b>	<b>00:31.28</b>	<b>00:44.67</b>	<b>00:57.65</b>	<b>01:11.00</b>	<b>01:23.85</b>	<b>01:36.79</b>	<b>01:49.26</b>	<b>02:03.08</b>
Temps du tronçon	00:05.20	00:13.23	00:12.84	00:13.38	00:12.97	00:13.35	00:12.84	00:12.93	00:12.47	00:13.82
<b>Vitesse moyenne</b>	28,5	54,5	56,7	56,1	58,1	57,1	56,4	57,8	57,4	52,4


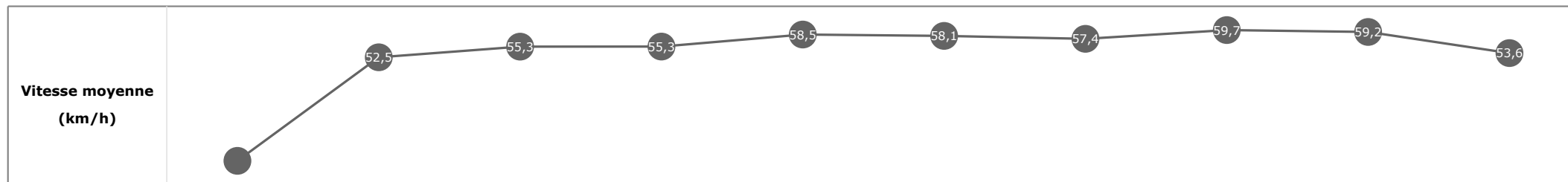


**Statistiques Tracking  
PARISLONGCHAMP  
C2 - PRIX DE L'ILE DE LA CITE - 1850m  
jeudi 11 mai 2023 - 00:00  
Redk du 1er: 1'05"17**

Cheval **PORT AU PRINCE**  
 Jockey **S. BREUX**  
 Rang d'arrivée **14**  
 Temps de parcours **02:03.11** redk : **1'06"55**  
 Tronçon le plus rapide **00:12.23** (tronçon 400m - 200m)  
 Vitesse maximale **62,75** (tronçon 600m - 400m)  
 Vitesse moyenne **55,1**

**Données de tracking**

Tronçons de 200m	DEP 1750m	1800m 1600m	1600m 1400m	1400m 1200m	1200m 1000m	1000m 800m	800m 600m	600m 400m	400m 200m	200m ARR
<b>Temps de parcours</b>	<b>00:05.82</b>	<b>00:19.63</b>	<b>00:32.73</b>	<b>00:46.24</b>	<b>00:59.16</b>	<b>01:12.31</b>	<b>01:25.01</b>	<b>01:37.46</b>	<b>01:49.70</b>	<b>02:03.11</b>
Temps du tronçon	00:05.82	00:13.80	00:13.10	00:13.50	00:12.92	00:13.14	00:12.69	00:12.45	00:12.23	00:13.41
<b>Vitesse moyenne</b>	25,3	52,5	55,3	55,3	58,5	58,1	57,4	59,7	59,2	53,6

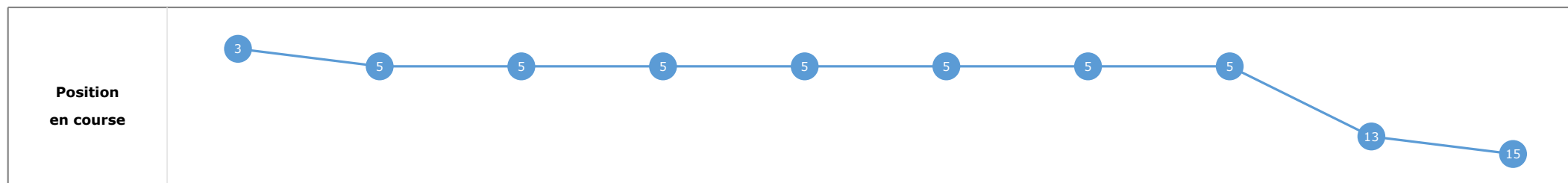
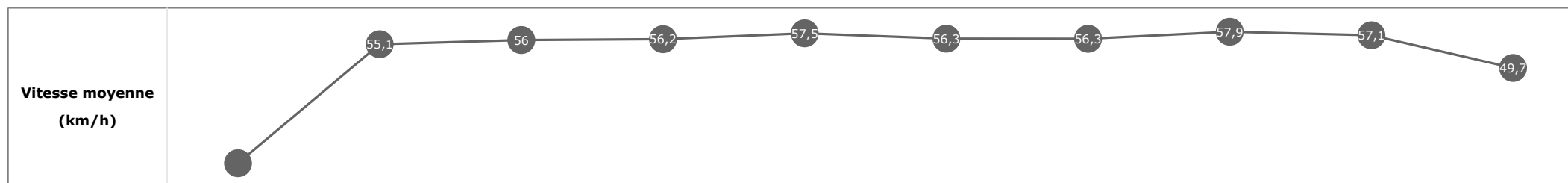


**Statistiques Tracking  
PARISLONGCHAMP  
C2 - PRIX DE L'ILE DE LA CITE - 1850m  
jeudi 11 mai 2023 - 00:00  
Redk du 1er: 1'05"17**

Cheval **WILD SWEETHEART**  
 Jockey **F. VALLE SKAR**  
 Rang d'arrivée **15**  
 Temps de parcours **02:03.78** redk : **1'06"91**  
 Tronçon le plus rapide **00:12.60** (tronçon 400m - 200m)  
 Vitesse maximale **60,37** (tronçon 400m - 200m)  
 Vitesse moyenne **54,6**

**Données de tracking**

Tronçons de 200m	DEP 1750m	1800m 1600m	1600m 1400m	1400m 1200m	1200m 1000m	1000m 800m	800m 600m	600m 400m	400m 200m	200m ARR
<b>Temps de parcours</b>	<b>00:05.15</b>	<b>00:18.26</b>	<b>00:31.17</b>	<b>00:44.49</b>	<b>00:57.47</b>	<b>01:10.86</b>	<b>01:23.76</b>	<b>01:36.68</b>	<b>01:49.29</b>	<b>02:03.78</b>
Temps du tronçon	00:05.15	00:13.10	00:12.91	00:13.31	00:12.98	00:13.39	00:12.90	00:12.91	00:12.60	00:14.49
<b>Vitesse moyenne</b>	28,3	55,1	56	56,2	57,5	56,3	56,3	57,9	57,1	49,7





**Statistiques Tracking**  
**PARISLONGCHAMP**  
**C2 - PRIX DE L'ILE DE LA CITE - 1850m**  
**jeudi 11 mai 2023 - 00:00**  
**Redk du 1er: 1'05"17**

Cheval **ROCK BLANC**  
 Jockey **NON PARTANT**  
 Rang d'arrivée **0**  
 Temps de parcours  
 Tronçon le plus rapide  
 Vitesse maximale  
 Vitesse moyenne

**Données de tracking**

Tronçons de 200m	0m ARR	0m ARR	0m ARR	0m ARR	0m ARR	0m ARR	0m ARR	0m ARR	0m ARR	0m ARR	0m ARR
<b>Temps de parcours</b>											
Temps du tronçon											
<b>Vitesse moyenne</b>											

<b>Vitesse moyenne (km/h)</b>	
-------------------------------	--

<b>Position en course</b>	
---------------------------	--