

**Statistiques Tracking
PARISLONGCHAMP
C4 - PRIX DE NANTERRE - 2000m
jeudi 11 mai 2023 - 00:00
Redk du 1er: 1'07"52**

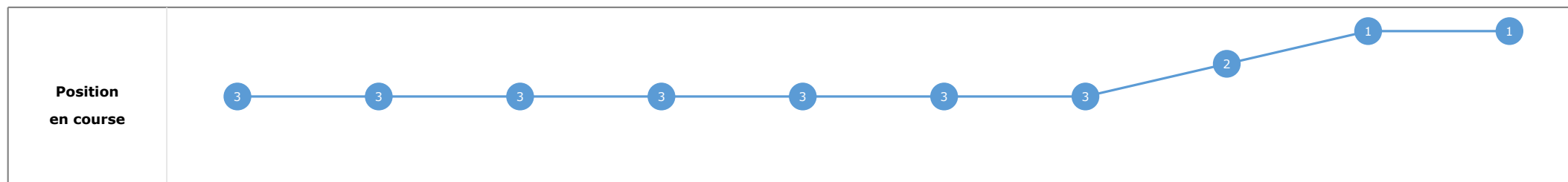
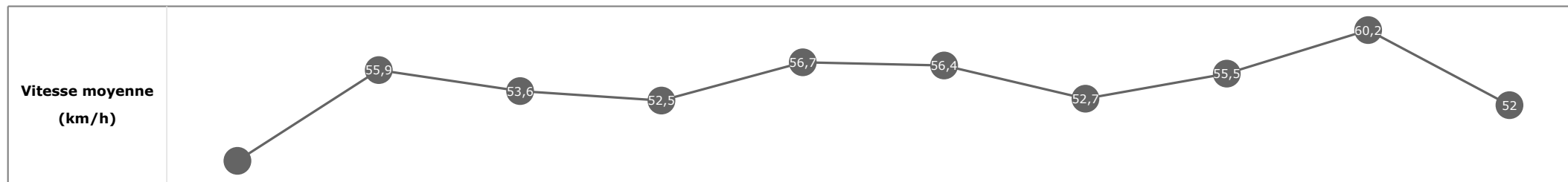
Partant (corde)	Cheval	Arrivée officielle	Tronçons de 200m		DEP - 1000m	1000m - 800m	800m - 600m	600m - 400m	400m - 200m	200m - ARR	Temps officiel	Derniers 600m	Parcouru vs. 1er
			Vitesse Max	200m les plus rapides	Temps passage en tête	Durée du tronçon	T1	T2	T3	T4			
1 (3)	BROADFIELD M. BARZALONA	1	62,96 T5	00:11.98 T5	01:08.93 3 01:08.93	01:22.10 3 00:13.17	01:35.95 3 00:13.84	01:49.23 2 00:13.28	02:01.22 1 00:11.98	02:15.04 00:13.81	2'15"04	00:39.08	
3 (4)	TAYBET G. MOSSE	2	60,12 T2	00:12.75 T5	01:07.89 1 01:07.89	01:21.11 1 00:13.21	01:35.48 1 00:14.36	01:49.01 1 00:13.52	02:01.77 2 00:12.75	02:15.37 00:13.60	2'15"37	00:39.88	4,36
2 (5)	HIGH RECORD ALEX. ROUSSEL	3	60,48 T5	00:12.63 T5	01:09.34 4 01:09.34	01:22.59 4 00:13.24	01:36.45 4 00:13.86	01:49.37 4 00:12.92	02:02.01 3 00:12.63	02:16.01 00:14.00	2'16"01	00:39.55	8,11
5 (2)	NOT ALONE M. GUYON	4	59,47 T1	00:12.90 T5	01:08.40 2 01:08.40	01:21.81 2 00:13.41	01:35.83 2 00:14.01	01:49.32 3 00:13.49	02:02.23 4 00:12.90	02:17.78 00:15.54	2'17"78	00:41.95	6,97
4 (1)	CASTLE CREEK P. CHEYER	5	59,87 T2	00:13.91 T4	01:09.91 5 01:09.91	01:23.00 5 00:13.09	01:36.94 5 00:13.94	01:50.85 5 00:13.91	02:05.58 5 00:14.72	02:22.78 00:17.19	2'22"78	00:45.83	6,21

**Statistiques Tracking
PARISLONGCHAMP
C4 - PRIX DE NANTERRE - 2000m
jeudi 11 mai 2023 - 00:00
Redk du 1er: 1'07"52**

Cheval **BROADFIELD**
 Jockey **M. BARZALONA**
 Rang d'arrivée **1**
 Temps de parcours **02:15.04** redk : **1'07"52**
 Tronçon le plus rapide **00:11.98** (tronçon 400m - 200m)
 Vitesse maximale **62,96** (tronçon 400m - 200m)
 Vitesse moyenne **53,9**

Données de tracking

Tronçons de 200m	DEP 1800m	1800m 1600m	1600m 1400m	1400m 1200m	1200m 1000m	1000m 800m	800m 600m	600m 400m	400m 200m	200m ARR
Temps de parcours	00:15.74	00:28.69	00:42.12	00:55.96	01:08.93	01:22.10	01:35.95	01:49.23	02:01.22	02:15.04
Temps du tronçon	00:15.74	00:12.94	00:13.42	00:13.84	00:12.97	00:13.17	00:13.84	00:13.28	00:11.98	00:13.81
Vitesse moyenne	46	55,9	53,6	52,5	56,7	56,4	52,7	55,5	60,2	52


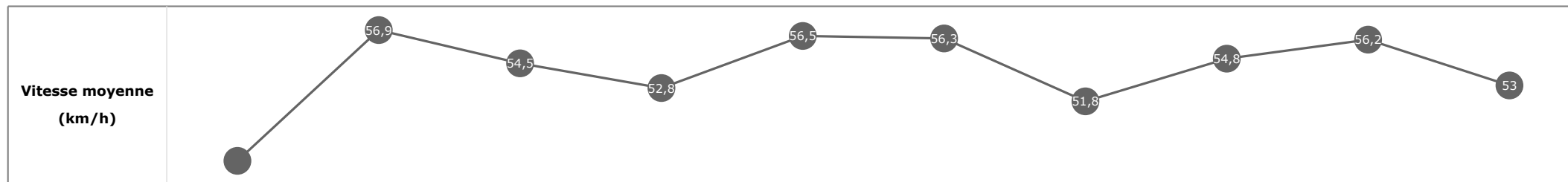


**Statistiques Tracking
PARISLONGCHAMP
C4 - PRIX DE NANTERRE - 2000m
jeudi 11 mai 2023 - 00:00
Redk du 1er: 1'07"52**

Cheval **TAYBET**
 Jockey **G. MOSSE**
 Rang d'arrivée **2**
 Temps de parcours **02:15.37** redk : **1'07"68**
 Tronçon le plus rapide **00:12.75** (tronçon 400m - 200m)
 Vitesse maximale **60,12** (tronçon 1000m - 800m)
 Vitesse moyenne **53,9**

Données de tracking

Tronçons de 200m	DEP 1800m	1800m 1600m	1600m 1400m	1400m 1200m	1200m 1000m	1000m 800m	800m 600m	600m 400m	400m 200m	200m ARR
Temps de parcours	00:15.17	00:27.85	00:41.12	00:54.91	01:07.89	01:21.11	01:35.48	01:49.01	02:01.77	02:15.37
Temps du tronçon	00:15.17	00:12.68	00:13.26	00:13.79	00:12.98	00:13.21	00:14.36	00:13.52	00:12.75	00:13.60
Vitesse moyenne	47,6	56,9	54,5	52,8	56,5	56,3	51,8	54,8	56,2	53

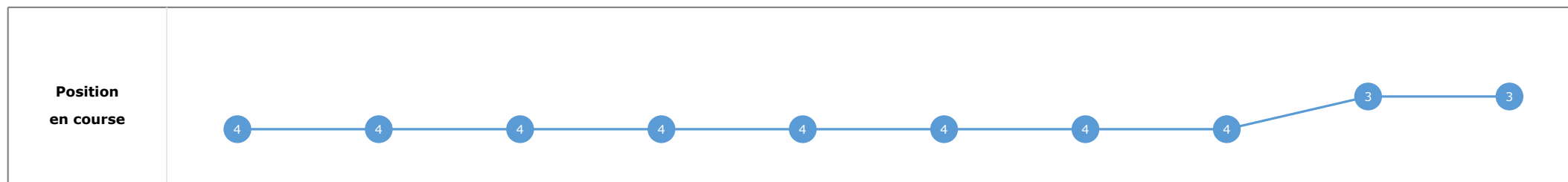
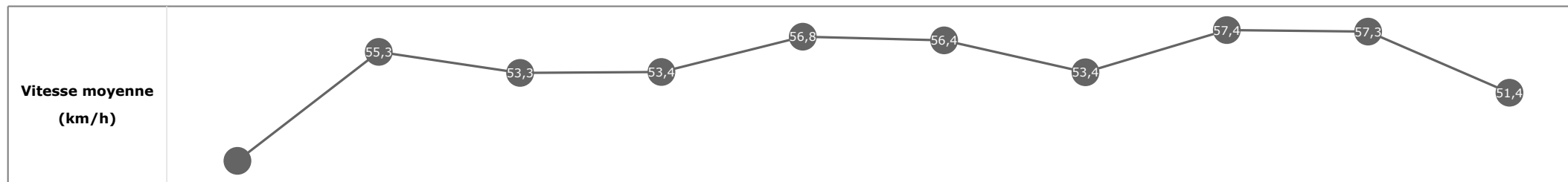


**Statistiques Tracking
PARISLONGCHAMP
C4 - PRIX DE NANTERRE - 2000m
jeudi 11 mai 2023 - 00:00
Redk du 1er: 1'07"52**

Cheval **HIGH RECORD**
 Jockey ALEX. ROUSSEL
 Rang d'arrivée **3**
 Temps de parcours **02:16.01** redk : **1'08"00**
 Tronçon le plus rapide **00:12.63** (tronçon 400m - 200m)
 Vitesse maximale **60,48** (tronçon 400m - 200m)
 Vitesse moyenne **53,7**

Données de tracking

Tronçons de 200m	DEP 1800m	1800m 1600m	1600m 1400m	1400m 1200m	1200m 1000m	1000m 800m	800m 600m	600m 400m	400m 200m	200m ARR
Temps de parcours	00:16.13	00:29.19	00:42.70	00:56.35	01:09.34	01:22.59	01:36.45	01:49.37	02:02.01	02:16.01
Temps du tronçon	00:16.13	00:13.05	00:13.51	00:13.65	00:12.99	00:13.24	00:13.86	00:12.92	00:12.63	00:14.00
Vitesse moyenne	44,9	55,3	53,3	53,4	56,8	56,4	53,4	57,4	57,3	51,4

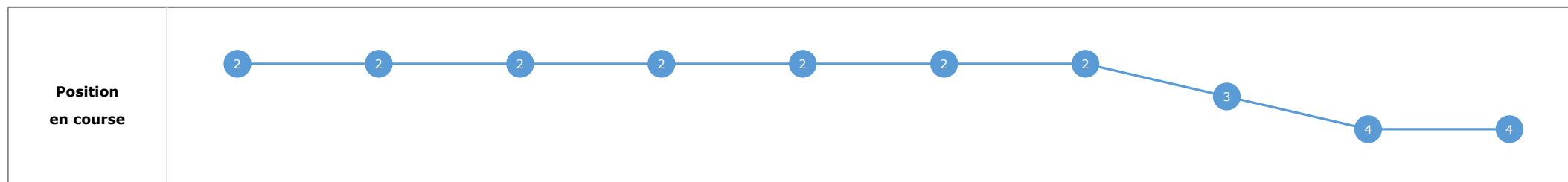
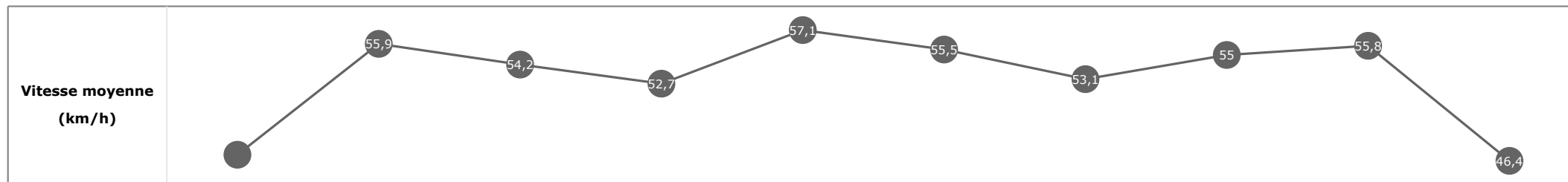


**Statistiques Tracking
PARISLONGCHAMP
C4 - PRIX DE NANTERRE - 2000m
jeudi 11 mai 2023 - 00:00
Redk du 1er: 1'07"52**

Cheval **NOT ALONE**
 Jockey **M. GUYON**
 Rang d'arrivée **4**
 Temps de parcours **02:17.78** redk : **1'08"89**
 Tronçon le plus rapide **00:12.90** (tronçon 400m - 200m)
 Vitesse maximale **59,47** (tronçon 1200m - 1000m)
 Vitesse moyenne **53**

Données de tracking

Tronçons de 200m	DEP 1800m	1800m 1600m	1600m 1400m	1400m 1200m	1200m 1000m	1000m 800m	800m 600m	600m 400m	400m 200m	200m ARR
Temps de parcours	00:15.44	00:28.33	00:41.62	00:55.51	01:08.40	01:21.81	01:35.83	01:49.32	02:02.23	02:17.78
Temps du tronçon	00:15.44	00:12.88	00:13.29	00:13.88	00:12.89	00:13.41	00:14.01	00:13.49	00:12.90	00:15.54
Vitesse moyenne	46,9	55,9	54,2	52,7	57,1	55,5	53,1	55	55,8	46,4



**Statistiques Tracking
PARISLONGCHAMP
C4 - PRIX DE NANTERRE - 2000m
jeudi 11 mai 2023 - 00:00
Redk du 1er: 1'07"52**

Cheval **CASTLE CREEK**
 Jockey **P. CHEYER**
 Rang d'arrivée **5**
 Temps de parcours **02:22.78** redk : **1'11"39**
 Tronçon le plus rapide **00:13.91** (tronçon 600m - 400m)
 Vitesse maximale **59,87** (tronçon 1000m - 800m)
 Vitesse moyenne **51,1**

Données de tracking

Tronçons de 200m	DEP 1800m	1800m 1600m	1600m 1400m	1400m 1200m	1200m 1000m	1000m 800m	800m 600m	600m 400m	400m 200m	200m ARR
Temps de parcours	00:16.52	00:29.95	00:43.31	00:56.76	01:09.91	01:23.00	01:36.94	01:50.85	02:05.58	02:22.78
Temps du tronçon	00:16.52	00:13.43	00:13.36	00:13.44	00:13.15	00:13.09	00:13.94	00:13.91	00:14.72	00:17.19
Vitesse moyenne	43,9	53,5	54,1	54,1	56	56,8	53,2	53,4	49,1	41,9

