

**Statistiques Tracking
PARISLONGCHAMP
C2 - PRIX DE SAINT-GEORGES - 1000m
dimanche 14 mai 2023 - 00:00
Redk du 1er: 0'57"29**

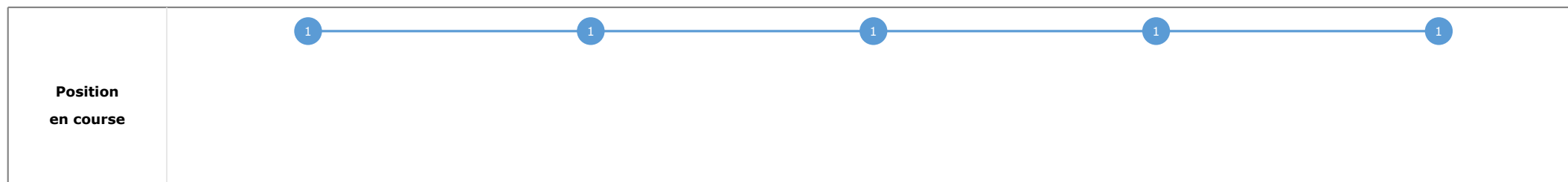
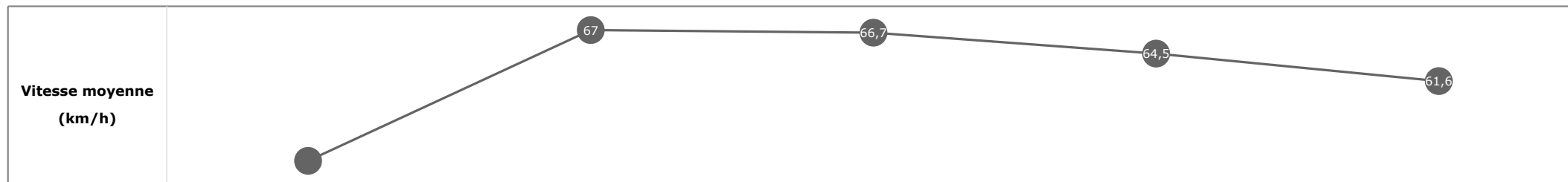
Partant (corde)	Cheval	Arrivée officielle	Tronçons de 200m Temps passage en tête Durée du tronçon		DEP - 800m 00:12.89 00:12.89		800m - 600m 00:23.66 00:10.77		600m - 400m 00:34.46 00:10.79		400m - 200m 00:45.59 00:11.13		200m - ARR 00:57.29 00:11.69		Temps officiel	Derniers 600m	Parcours vs. 1er
			Vitesse Max	200m les plus rapides	T1	T2	T3	T4	T5								
5 (2)	WHITE LAVENDER T. MARQUAND	1	69,52 T2	00:10.77 T2	00:12.89 1 00:12.89	00:23.66 1 00:10.77	00:34.46 1 00:10.79	00:45.59 1 00:11.13	00:57.29 00:11.69	0'57"29	00:33.62						
7 (3)	PERDIKA A. LEMAITRE	2	68,94 T2	00:10.80 T3	00:13.14 4 00:13.14	00:24.01 5 00:10.87	00:34.82 5 00:10.80	00:45.92 5 00:11.10	00:57.48 00:11.56	0'57"49	00:33.47	0,24					
2 (4)	FORZA CAPITANO M. BARZALONA	3	69,77 T3	00:10.65 T3	00:13.48 7 00:13.48	00:24.23 7 00:10.75	00:34.88 6 00:10.65	00:45.88 3 00:10.99	00:57.61 00:11.73	0'57"62	00:33.38	-0,13					
1 (1)	TUDO BEM H. BOUTIN	4	69,41 T2	00:10.80 T2	00:13.09 3 00:13.09	00:23.90 3 00:10.80	00:34.71 4 00:10.80	00:45.88 4 00:11.17	00:57.71 00:11.82	0'57"72	00:33.81	-0,36					
6 (7)	VICIOUS HARRY M. GUYON	5	70,63 T3	00:10.69 T3	00:13.22 5 00:13.22	00:23.92 4 00:10.69	00:34.62 2 00:10.69	00:45.80 2 00:11.17	00:57.74 00:11.94	0'57"75	00:33.82	0,90					
3 (6)	ISMAEL PAINT S. MAILLOT	6	69,01 T2	00:10.76 T3	00:13.31 6 00:13.31	00:24.21 6 00:10.90	00:34.97 7 00:10.76	00:46.14 7 00:11.16	00:58.03 00:11.89	0'58"04	00:33.81	0,94					
4 (5)	BROSTAIGH D. BROWNE MCMONAGLE	7	68,76 T2	00:10.74 T2	00:13.03 2 00:13.03	00:23.78 2 00:10.74	00:34.62 3 00:10.84	00:46.12 6 00:11.49	00:58.57 00:12.45	0'58"58	00:34.79	0,31					

**Statistiques Tracking
PARISLONGCHAMP
C2 - PRIX DE SAINT-GEORGES - 1000m
dimanche 14 mai 2023 - 00:00
Redk du 1er: 0'57"29**

Cheval **WHITE LAVENDER**
 Jockey **T. MARQUAND**
 Rang d'arrivée **1**
 Temps de parcours **00:57.29** redk : **0'57"29**
 Tronçon le plus rapide **00:10.77** (tronçon 800m - 600m)
 Vitesse maximale **69,52** (tronçon 800m - 600m)
 Vitesse moyenne **62,2**

Données de tracking

Tronçons de 200m	DEP 800m	800m 600m	600m 400m	400m 200m	200m ARR
Temps de parcours	00:12.89	00:23.66	00:34.46	00:45.59	00:57.29
Temps du tronçon	00:12.89	00:10.77	00:10.79	00:11.13	00:11.69
Vitesse moyenne	53,2	67	66,7	64,5	61,6

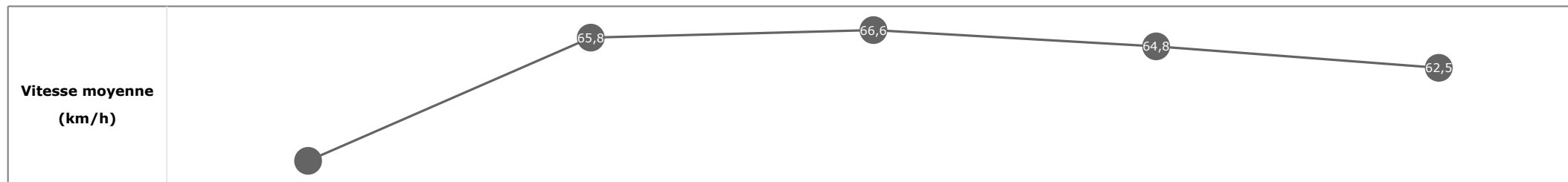


**Statistiques Tracking
PARISLONGCHAMP
C2 - PRIX DE SAINT-GEORGES - 1000m
dimanche 14 mai 2023 - 00:00
Redk du 1er: 0'57"29**

Cheval **PERDIKA**
 Jockey **A. LEMAITRE**
 Rang d'arrivée **2**
 Temps de parcours **00:57.48** redk : **0'57"49**
 Tronçon le plus rapide **00:10.80** (tronçon 600m - 400m)
 Vitesse maximale **68,94** (tronçon 800m - 600m)
 Vitesse moyenne **62**

Données de tracking

Tronçons de 200m	DEP 800m	800m 600m	600m 400m	400m 200m	200m ARR
Temps de parcours	00:13.14	00:24.01	00:34.82	00:45.92	00:57.48
Temps du tronçon	00:13.14	00:10.87	00:10.80	00:11.10	00:11.56
Vitesse moyenne	52,4	65,8	66,6	64,8	62,5

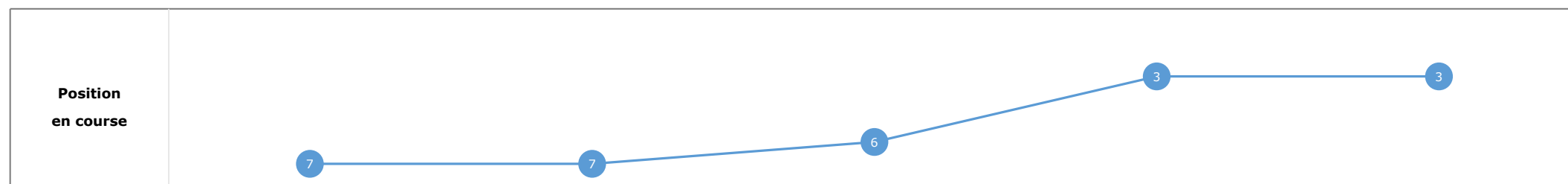
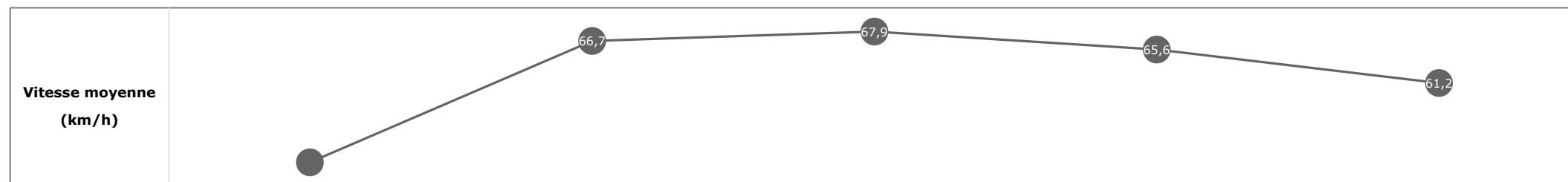


**Statistiques Tracking
PARISLONGCHAMP
C2 - PRIX DE SAINT-GEORGES - 1000m
dimanche 14 mai 2023 - 00:00
Redk du 1er: 0'57"29**

Cheval **FORZA CAPITANO**
 Jockey **M. BARZALONA**
 Rang d'arrivée **3**
 Temps de parcours **00:57.61** redk : **0'57"62**
 Tronçon le plus rapide **00:10.65** (tronçon 600m - 400m)
 Vitesse maximale **69,77** (tronçon 600m - 400m)
 Vitesse moyenne **61,9**

Données de tracking

Tronçons de 200m	DEP 800m	800m 600m	600m 400m	400m 200m	200m ARR
Temps de parcours	00:13.48	00:24.23	00:34.88	00:45.88	00:57.61
Temps du tronçon	00:13.48	00:10.75	00:10.65	00:10.99	00:11.73
Vitesse moyenne	50,9	66,7	67,9	65,6	61,2

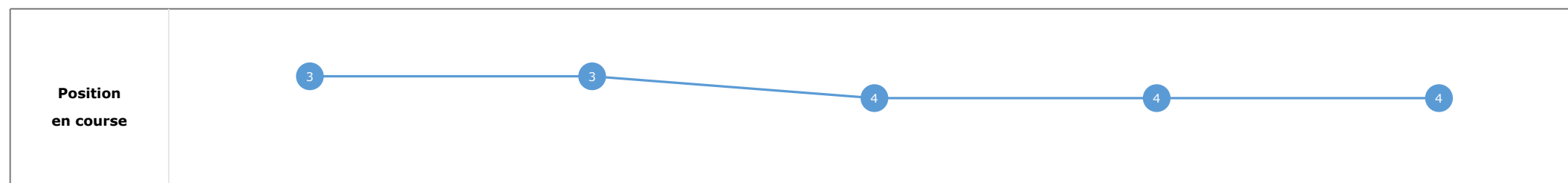
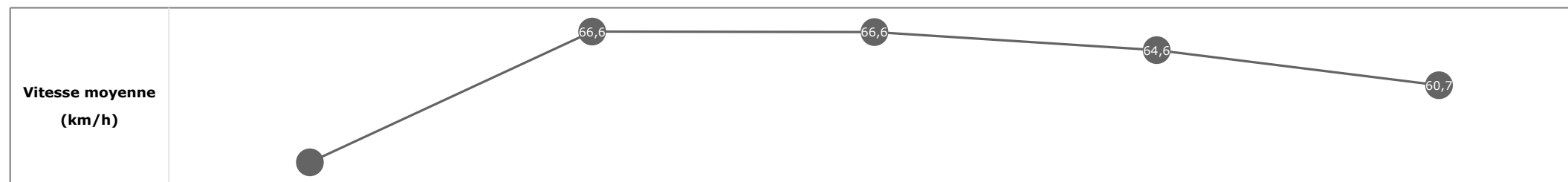


**Statistiques Tracking
PARISLONGCHAMP
C2 - PRIX DE SAINT-GEORGES - 1000m
dimanche 14 mai 2023 - 00:00
Redk du 1er: 0'57"29**

Cheval **TUDO BEM**
 Jockey **H. BOUTIN**
 Rang d'arrivée **4**
 Temps de parcours **00:57.71** redk : **0'57"72**
 Tronçon le plus rapide **00:10.80** (tronçon 800m - 600m)
 Vitesse maximale **69,41** (tronçon 800m - 600m)
 Vitesse moyenne **61,8**

Données de tracking

Tronçons de 200m	DEP 800m	800m 600m	600m 400m	400m 200m	200m ARR
Temps de parcours	00:13.09	00:23.90	00:34.71	00:45.88	00:57.71
Temps du tronçon	00:13.09	00:10.80	00:10.80	00:11.17	00:11.82
Vitesse moyenne	52,3	66,6	66,6	64,6	60,7


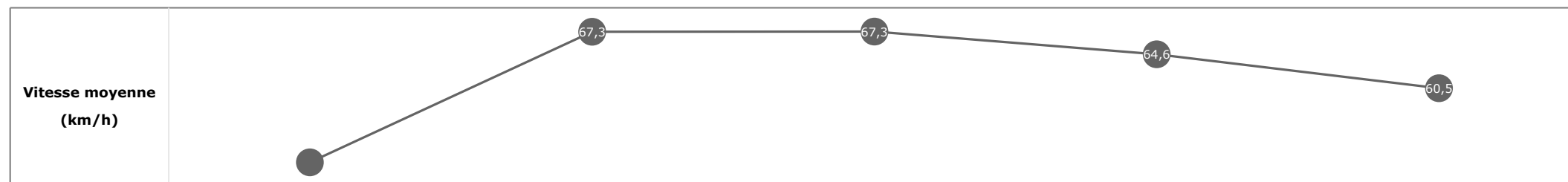


**Statistiques Tracking
PARISLONGCHAMP
C2 - PRIX DE SAINT-GEORGES - 1000m
dimanche 14 mai 2023 - 00:00
Redk du 1er: 0'57"29**

Cheval **VICIOUS HARRY**
 Jockey **M. GUYON**
 Rang d'arrivée **5**
 Temps de parcours **00:57.74** redk : **0'57"75**
 Tronçon le plus rapide **00:10.69** (tronçon 600m - 400m)
 Vitesse maximale **70,63** (tronçon 600m - 400m)
 Vitesse moyenne **61,8**

Données de tracking

Tronçons de 200m	DEP 800m	800m 600m	600m 400m	400m 200m	200m ARR
Temps de parcours	00:13.22	00:23.92	00:34.62	00:45.80	00:57.74
Temps du tronçon	00:13.22	00:10.69	00:10.69	00:11.17	00:11.94
Vitesse moyenne	51,7	67,3	67,3	64,6	60,5

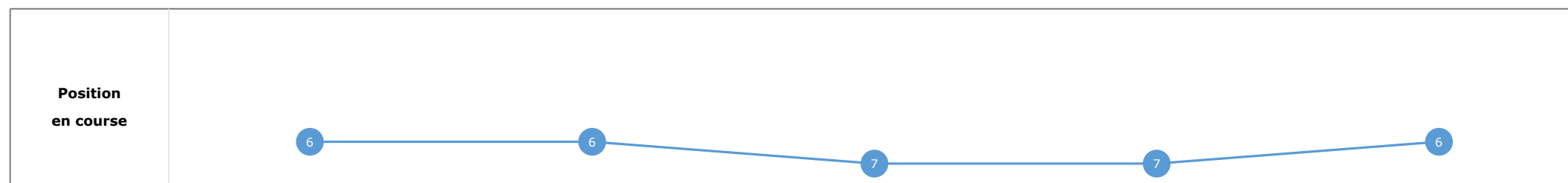
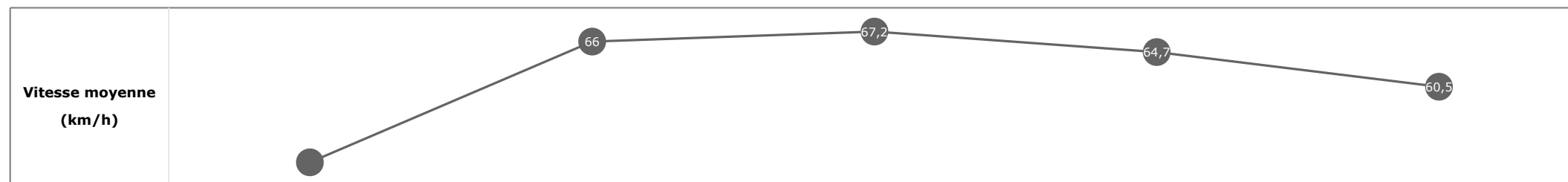


**Statistiques Tracking
PARISLONGCHAMP
C2 - PRIX DE SAINT-GEORGES - 1000m
dimanche 14 mai 2023 - 00:00
Redk du 1er: 0'57"29**

Cheval **ISMAEL PAINT**
 Jockey **S. MAILLOT**
 Rang d'arrivée **6**
 Temps de parcours **00:58.03** redk : **0'58"04**
 Tronçon le plus rapide **00:10.76** (tronçon 600m - 400m)
 Vitesse maximale **69,01** (tronçon 800m - 600m)
 Vitesse moyenne **61,5**

Données de tracking

Tronçons de 200m	DEP 800m	800m 600m	600m 400m	400m 200m	200m ARR
Temps de parcours	00:13.31	00:24.21	00:34.97	00:46.14	00:58.03
Temps du tronçon	00:13.31	00:10.90	00:10.76	00:11.16	00:11.89
Vitesse moyenne	51,4	66	67,2	64,7	60,5



**Statistiques Tracking
PARISLONGCHAMP
C2 - PRIX DE SAINT-GEORGES - 1000m
dimanche 14 mai 2023 - 00:00
Redk du 1er: 0'57"29**

Cheval **BROSTAIGH**
 Jockey **D. BROWNE MCMONAGLE**
 Rang d'arrivée **7**
 Temps de parcours **00:58.57** redk : **0'58"58**
 Tronçon le plus rapide **00:10.74** (tronçon 800m - 600m)
 Vitesse maximale **68,76** (tronçon 800m - 600m)
 Vitesse moyenne **60,9**

Données de tracking

Tronçons de 200m	DEP 800m	800m 600m	600m 400m	400m 200m	200m ARR
Temps de parcours	00:13.03	00:23.78	00:34.62	00:46.12	00:58.57
Temps du tronçon	00:13.03	00:10.74	00:10.84	00:11.49	00:12.45
Vitesse moyenne	52,4	67,3	66,1	62,7	58

