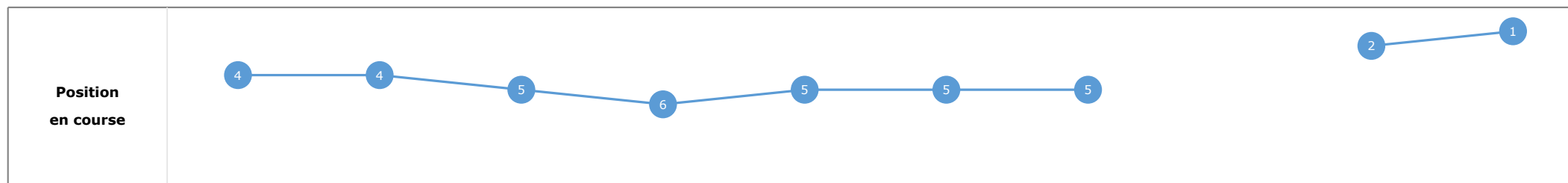
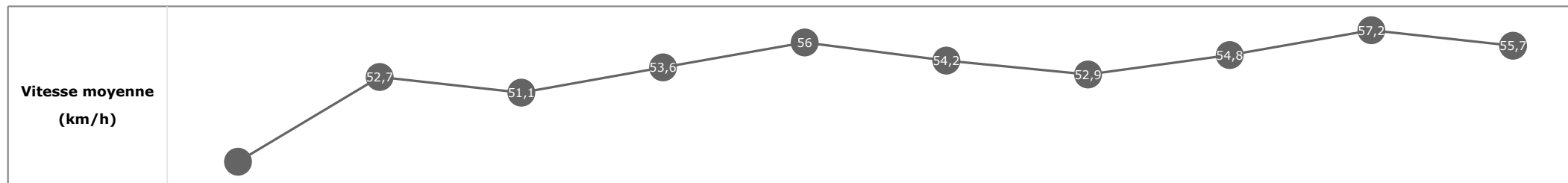


Partant (corde)	Cheval	Arrivée officielle	Tronçons de 200m Temps passage en tête Durée du tronçon		DEP - 1000m 01:10.50 01:10.50		1000m - 800m 01:23.84 00:13.33		800m - 600m 01:37.57 00:13.73		600m - 400m		400m - 200m 02:03.68 00:26.11		200m - ARR 02:16.83 00:13.14		Temps officiel	Derniers 600m	Parcours vs. 1er
			Vitesse Max	200m les plus rapides	T1	T2	T3	T4	T5	T6									
1 (4)	CH'EZZA C. SOUMILLON	1	58,50 T1	00:12.60 T5	01:11.00 01:11.00	5 5	01:24.37 00:13.36	5 5	01:37.99 00:13.62	5 5	0 0	02:03.91 00:12.60	2 2	02:16.83 00:12.91	2'16"83	00:38.83			
7 (3)	ABBES M. BARZALONA	2	60,26 T1	00:12.48 T5	01:11.27 01:11.27	8 8	01:24.76 00:13.49	10 10	01:38.33 00:13.56	9 9	01:51.20 00:12.87	3 3	02:03.68 00:12.48	1 1	02:16.89 00:13.21	2'16"90	00:38.56	2,37	
9 (8)	AL RIFFAA O. MURPHY	3	57,42 T1	00:12.78 T5	01:10.75 01:10.75	3 3	01:24.05 00:13.30	2 2	01:37.72 00:13.66	2 2	01:51.15 00:13.42	2 2	02:03.93 00:12.78	4 4	02:17.22 00:13.28	2'17"22	00:39.49	-2,26	
3 (5)	EDALBAR M. GUYON	4	58,50 T5	00:12.87 T5	01:10.50 01:10.50	1 1	01:23.84 00:13.33	1 1	01:37.57 00:13.73	1 1	01:51.05 00:13.48	1 1	02:03.93 00:12.87	3 3	02:17.51 00:13.57	2'17"51	00:39.93	-5,58	
2 (10)	AL FAISAL A. CRASTUS	5	59,40 T1	00:12.85 T5	01:11.02 01:11.02	6 6	01:24.50 00:13.47	7 7	01:38.14 00:13.63	7 7	0 0	02:04.13 00:12.85	5 5	02:17.58 00:13.44	2'17"58	00:39.44	2,59		
8 (2)	RISKA LOTOISE I. MENDIZABAL	6	59,44 T1	00:12.96 T5	01:11.07 01:11.07	7 7	01:24.41 00:13.33	6 6	01:38.13 00:13.72	6 6	01:51.57 00:13.44	8 8	02:04.54 00:12.96	6 6	02:18.35 00:13.80	2'18"35	00:40.21	-6,16	
10 (7)	PAPILLION T E. HARDOUIN	7	60,19 T1	00:13.15 T5	01:11.29 01:11.29	10 10	01:24.68 00:13.38	8 8	01:38.25 00:13.57	8 8	01:51.70 00:13.45	9 9	02:04.86 00:13.15	8 8	02:18.41 00:13.54	2'18"41	00:40.15	-3,34	
4 (6)	IVAN DE FAUST A. GUTIERREZ VAL	8	60,12 T1	00:13.04 T5	01:11.27 01:11.27	9 9	01:24.70 00:13.42	9 9	01:38.39 00:13.69	10 10	01:52.00 00:13.61	10 10	02:05.04 00:13.04	10 10	02:18.62 00:13.57	2'18"62	00:40.22	-5,66	
6 (1)	PICASSO T A. DE VRIES	9	60,12 T1	00:13.23 T5	01:10.64 01:10.64	2 2	01:24.10 00:13.46	3 3	01:37.84 00:13.73	3 3	01:51.32 00:13.48	6 6	02:04.56 00:13.23	7 7	02:18.70 00:14.13	2'18"70	00:40.85	-8,55	
5 (9)	HAN RASTABAN O. PESLIER	10	58,90 T1	00:13.50 T4	01:10.78 01:10.78	4 4	01:24.26 00:13.48	4 4	01:37.90 00:13.64	4 4	01:51.40 00:13.50	7 7	02:04.91 00:13.51	9 9	02:19.08 00:14.17	2'19"09	00:41.18	-0,03	

Cheval **CH'EZZA**
 Jockey **C. SOUMILLON**
 Rang d'arrivée **1**
 Temps de parcours **02:16.83** redk : **1'08"41**
 Tronçon le plus rapide **00:12.60** (tronçon 400m - 200m)
 Vitesse maximale **58,50** (tronçon 1200m - 1000m)
 Vitesse moyenne **53**

Données de tracking


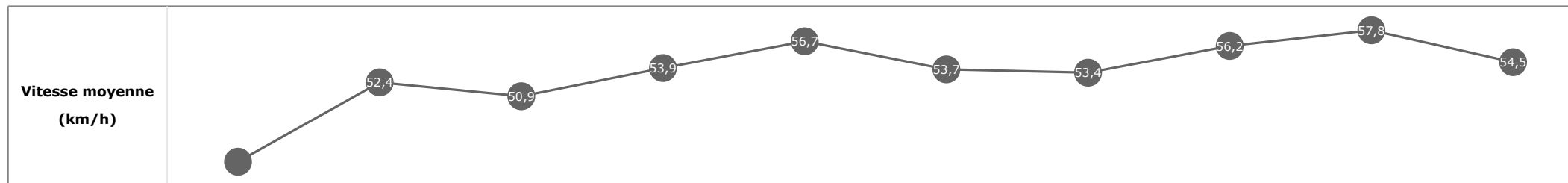
Tronçons de 200m	DEP 1800m	1800m 1600m	1600m 1400m	1400m 1200m	1200m 1000m	1000m 800m	800m 600m	600m 400m	400m 200m	200m ARR
Temps de parcours	00:16.78	00:30.48	00:44.63	00:58.14	01:11.00	01:24.37	01:37.99		02:03.91	02:16.83
Temps du tronçon	00:16.78	00:13.69	00:14.15	00:13.50	00:12.86	00:13.36	00:13.62		00:12.60	00:12.91
Vitesse moyenne	44,5	52,7	51,1	53,6	56	54,2	52,9	54,8	57,2	55,7



Cheval **ABBES**
 Jockey M. BARZALONA
 Rang d'arrivée **2**
 Temps de parcours **02:16.89** redk : **1'08"45**
 Tronçon le plus rapide **00:12.48** (tronçon 400m - 200m)
 Vitesse maximale **60,26** (tronçon 1200m - 1000m)
 Vitesse moyenne **53**

Données de tracking

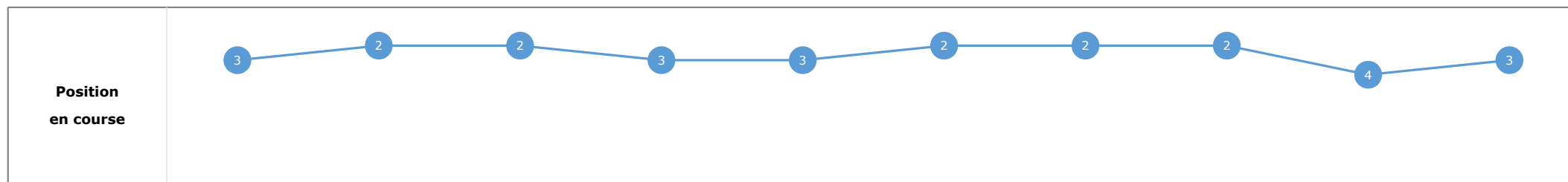
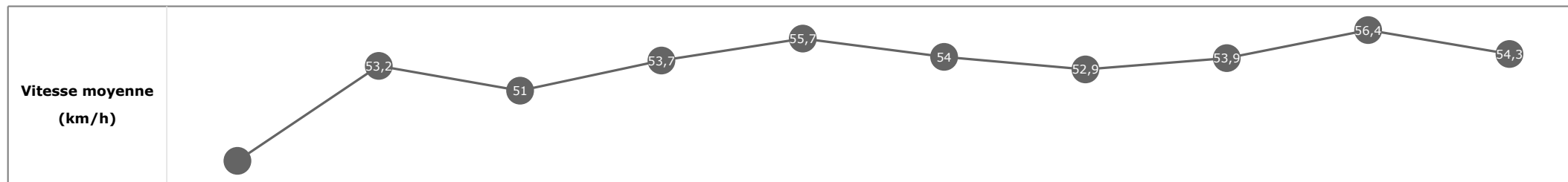
Tronçons de 200m	DEP 1800m	1800m 1600m	1600m 1400m	1400m 1200m	1200m 1000m	1000m 800m	800m 600m	600m 400m	400m 200m	200m ARR
Temps de parcours	00:17.02	00:30.75	00:44.93	00:58.42	01:11.27	01:24.76	01:38.33	01:51.20	02:03.68	02:16.89
Temps du tronçon	00:17.02	00:13.73	00:14.18	00:13.48	00:12.85	00:13.49	00:13.56	00:12.87	00:12.48	00:13.21
Vitesse moyenne	44,1	52,4	50,9	53,9	56,7	53,7	53,4	56,2	57,8	54,5



Cheval **AL RIFFAA**
 Jockey **O. MURPHY**
 Rang d'arrivée **3**
 Temps de parcours **02:17.22** redk : **1'08"61**
 Tronçon le plus rapide **00:12.78** (tronçon 400m - 200m)
 Vitesse maximale **57,42** (tronçon 1200m - 1000m)
 Vitesse moyenne **52,8**

Données de tracking


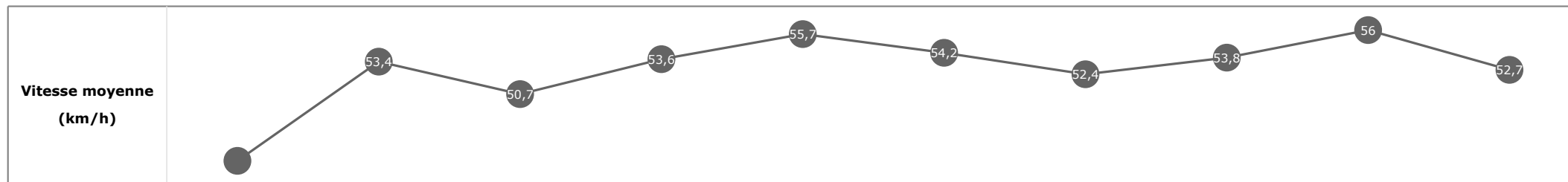
Tronçons de 200m	DEP 1800m	1800m 1600m	1600m 1400m	1400m 1200m	1200m 1000m	1000m 800m	800m 600m	600m 400m	400m 200m	200m ARR
Temps de parcours	00:16.72	00:30.25	00:44.41	00:57.83	01:10.75	01:24.05	01:37.72	01:51.15	02:03.93	02:17.22
Temps du tronçon	00:16.72	00:13.52	00:14.16	00:13.42	00:12.91	00:13.30	00:13.66	00:13.42	00:12.78	00:13.28
Vitesse moyenne	44,8	53,2	51	53,7	55,7	54	52,9	53,9	56,4	54,3



Cheval **EDALBAR**
 Jockey **M. GUYON**
 Rang d'arrivée **4**
 Temps de parcours **02:17.51** redk : **1'08"75**
 Tronçon le plus rapide **00:12.87** (tronçon 400m - 200m)
 Vitesse maximale **58,50** (tronçon 400m - 200m)
 Vitesse moyenne **52,6**

Données de tracking


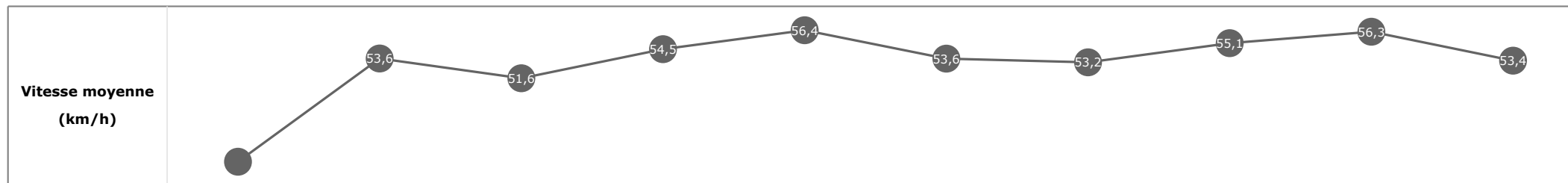
Tronçons de 200m	DEP 1800m	1800m 1600m	1600m 1400m	1400m 1200m	1200m 1000m	1000m 800m	800m 600m	600m 400m	400m 200m	200m ARR
Temps de parcours	00:16.50	00:30.04	00:44.19	00:57.58	01:10.50	01:23.84	01:37.57	01:51.05	02:03.93	02:17.51
Temps du tronçon	00:16.50	00:13.54	00:14.15	00:13.39	00:12.91	00:13.33	00:13.73	00:13.48	00:12.87	00:13.57
Vitesse moyenne	45,2	53,4	50,7	53,6	55,7	54,2	52,4	53,8	56	52,7



Cheval **AL FAISAL**
 Jockey **A. CRASTUS**
 Rang d'arrivée **5**
 Temps de parcours **02:17.58** redk : **1'08"79**
 Tronçon le plus rapide **00:12.85** (tronçon 400m - 200m)
 Vitesse maximale **59,40** (tronçon 1200m - 1000m)
 Vitesse moyenne **52,8**

Données de tracking


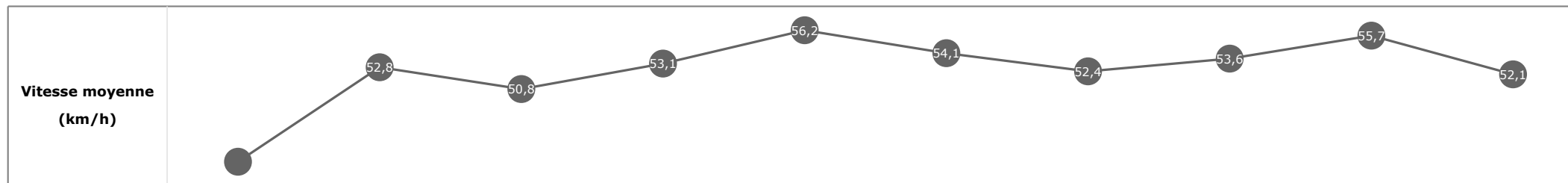
Tronçons de 200m	DEP 1800m	1800m 1600m	1600m 1400m	1400m 1200m	1200m 1000m	1000m 800m	800m 600m	600m 400m	400m 200m	200m ARR
Temps de parcours	00:17.35	00:30.83	00:44.82	00:58.07	01:11.02	01:24.50	01:38.14		02:04.13	02:17.58
Temps du tronçon	00:17.35	00:13.48	00:13.99	00:13.25	00:12.95	00:13.47	00:13.63		00:12.85	00:13.44
Vitesse moyenne	43,2	53,6	51,6	54,5	56,4	53,6	53,2	55,1	56,3	53,4



Cheval **RISKA LOTOISE**
 Jockey I. MENDIZABAL
 Rang d'arrivée **6**
 Temps de parcours **02:18.35** redk : **1'09"17**
 Tronçon le plus rapide **00:12.96** (tronçon 400m - 200m)
 Vitesse maximale **59,44** (tronçon 1200m - 1000m)
 Vitesse moyenne **52,2**

Données de tracking

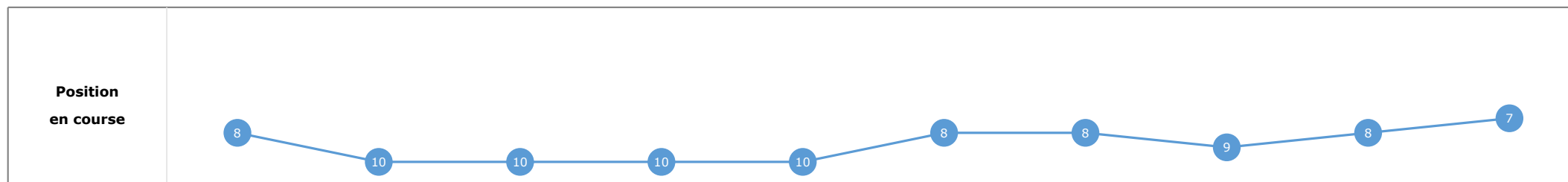
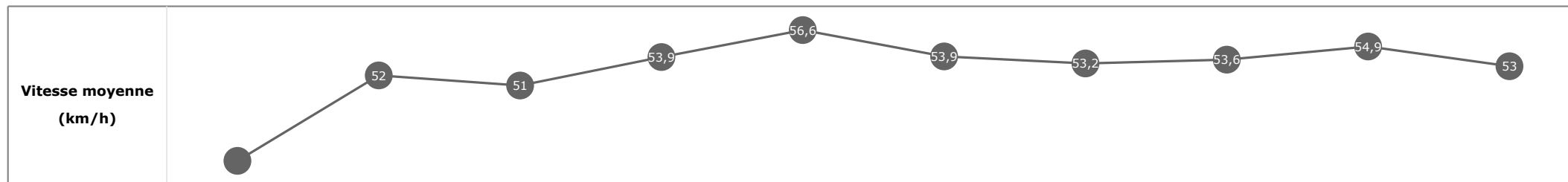
Tronçons de 200m	DEP 1800m	1800m 1600m	1600m 1400m	1400m 1200m	1200m 1000m	1000m 800m	800m 600m	600m 400m	400m 200m	200m ARR
Temps de parcours	00:16.96	00:30.63	00:44.77	00:58.27	01:11.07	01:24.41	01:38.13	01:51.57	02:04.54	02:18.35
Temps du tronçon	00:16.96	00:13.67	00:14.14	00:13.50	00:12.80	00:13.33	00:13.72	00:13.44	00:12.96	00:13.80
Vitesse moyenne	44,1	52,8	50,8	53,1	56,2	54,1	52,4	53,6	55,7	52,1



Cheval **PAPILLION T**
 Jockey **E. HARDOUIN**
 Rang d'arrivée **7**
 Temps de parcours **02:18.41** redk : **1'09"20**
 Tronçon le plus rapide **00:13.15** (tronçon 400m - 200m)
 Vitesse maximale **60,19** (tronçon 1200m - 1000m)
 Vitesse moyenne **52,3**

Données de tracking

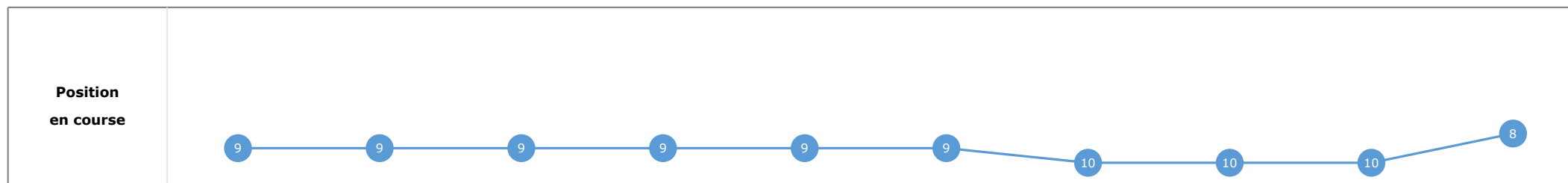
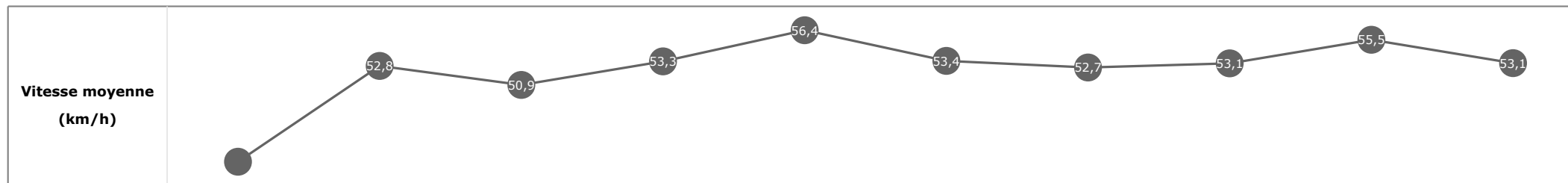
Tronçons de 200m	DEP 1800m	1800m 1600m	1600m 1400m	1400m 1200m	1200m 1000m	1000m 800m	800m 600m	600m 400m	400m 200m	200m ARR
Temps de parcours	00:17.23	00:31.05	00:45.22	00:58.61	01:11.29	01:24.68	01:38.25	01:51.70	02:04.86	02:18.41
Temps du tronçon	00:17.23	00:13.82	00:14.16	00:13.39	00:12.68	00:13.38	00:13.57	00:13.45	00:13.15	00:13.54
Vitesse moyenne	43,5	52	51	53,9	56,6	53,9	53,2	53,6	54,9	53



Cheval **IVAN DE FAUST**
 Jockey **A. GUTIERREZ VAL**
 Rang d'arrivée **8**
 Temps de parcours **02:18.62** redk : **1'09"31**
 Tronçon le plus rapide **00:13.04** (tronçon 400m - 200m)
 Vitesse maximale **60,12** (tronçon 1200m - 1000m)
 Vitesse moyenne **52,2**

Données de tracking


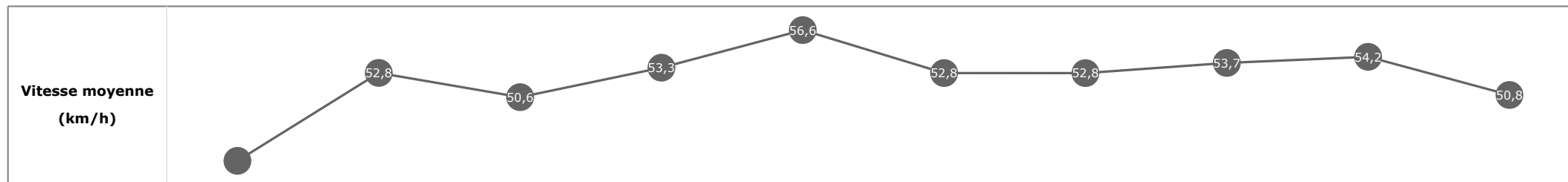
Tronçons de 200m	DEP 1800m	1800m 1600m	1600m 1400m	1400m 1200m	1200m 1000m	1000m 800m	800m 600m	600m 400m	400m 200m	200m ARR
Temps de parcours	00:17.29	00:30.95	00:45.07	00:58.56	01:11.27	01:24.70	01:38.39	01:52.00	02:05.04	02:18.62
Temps du tronçon	00:17.29	00:13.66	00:14.12	00:13.48	00:12.71	00:13.42	00:13.69	00:13.61	00:13.04	00:13.57
Vitesse moyenne	43,2	52,8	50,9	53,3	56,4	53,4	52,7	53,1	55,5	53,1



Cheval **PICASSO T**
 Jockey **A. DE VRIES**
 Rang d'arrivée **9**
 Temps de parcours **02:18.70** redk : **1'09"35**
 Tronçon le plus rapide **00:13.23** (tronçon 400m - 200m)
 Vitesse maximale **60,12** (tronçon 1200m - 1000m)
 Vitesse moyenne **52**

Données de tracking

Tronçons de 200m	DEP 1800m	1800m 1600m	1600m 1400m	1400m 1200m	1200m 1000m	1000m 800m	800m 600m	600m 400m	400m 200m	200m ARR
Temps de parcours	00:16.60	00:30.27	00:44.48	00:57.97	01:10.64	01:24.10	01:37.84	01:51.32	02:04.56	02:18.70
Temps du tronçon	00:16.60	00:13.67	00:14.21	00:13.48	00:12.67	00:13.46	00:13.73	00:13.48	00:13.23	00:14.13
Vitesse moyenne	44,9	52,8	50,6	53,3	56,6	52,8	52,8	53,7	54,2	50,8



Cheval **HAN RASTABAN**
 Jockey **O. PESLIER**
 Rang d'arrivée **10**
 Temps de parcours **02:19.08** redk : **1'09"54**
 Tronçon le plus rapide **00:13.50** (tronçon 600m - 400m)
 Vitesse maximale **58,90** (tronçon 1400m - 1200m)
 Vitesse moyenne **52,1**

Données de tracking

Tronçons de 200m	DEP 1800m	1800m 1600m	1600m 1400m	1400m 1200m	1200m 1000m	1000m 800m	800m 600m	600m 400m	400m 200m	200m ARR
Temps de parcours	00:17.05	00:30.54	00:44.59	00:57.74	01:10.78	01:24.26	01:37.90	01:51.40	02:04.91	02:19.08
Temps du tronçon	00:17.05	00:13.49	00:14.05	00:13.14	00:13.03	00:13.48	00:13.64	00:13.50	00:13.51	00:14.17
Vitesse moyenne	43,9	53,5	51,2	55	55,5	53,9	52,8	53,8	53,7	50,6

